

BEENDET



HC Linz Ag

**26 : 28** HC FIVERS WAT Margareten



( 13 : 13 )



Bester Werfer: Cemas, Juric **6**

2min: **5**

Bester Werfer: Pehlivan **10**

2min: **4**

WURFQUOTE: **68%**

7M-QUOTE


7M-QUOTE

WURFQUOTE: **62%**


Würfe gesamt: 38



Tore: 26



Würfe gehalten: 4



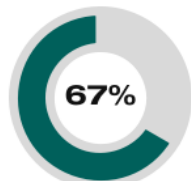

Würfe vorbei: 6



Würfe Pfosten/Latte: 1

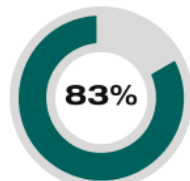


Würfe geblockt: 2



**2** 7m-Tore | **3** 7m-Würfe

7m verworfen:  
 48:07 | 17 ASCHERBAUER (SAVE)




**5** 7m-Tore | **6** 7m-Würfe

7m verworfen:  
 44:31 | 50 SCHWEIGER (SAVE)


Würfe gesamt: 45



Tore: 28



Würfe gehalten: 11




Würfe vorbei: 5



Würfe Pfosten/Latte: 3



Würfe geblockt: 1



ERFOLGREICHE ANGRIFFE

GEHALTENE BÄLLE

ABGEWEHRTE ANGRIFFE

ABGEWEHRTE ANGRIFFE

GEHALTENE BÄLLE

ERFOLGREICHE ANGRIFFE



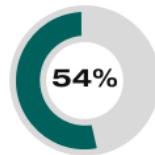
**26** Tore erzielt | **56** Angriffe\*



**4** Paraden | **32** Würfe auf das Tor



**28** Gegentore | **57** Angriffe\*



**26** Gegentore | **56** Angriffe\*



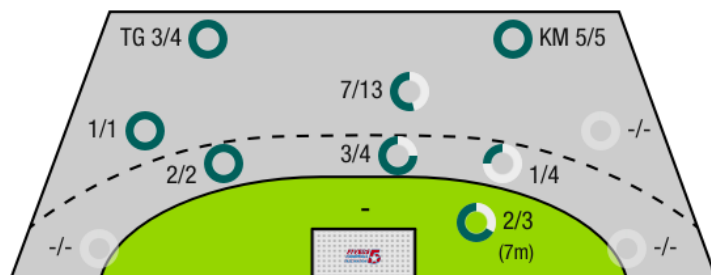
**11** Paraden | **37** Würfe auf das Tor



**28** Tore erzielt | **57** Angriffe\*

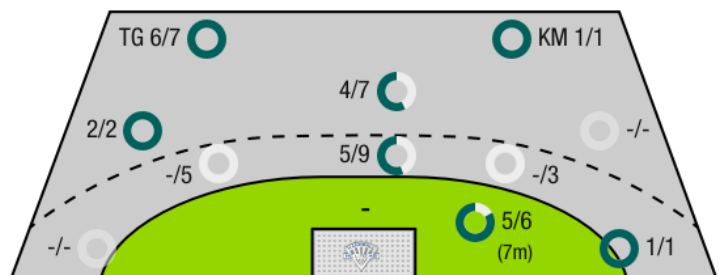
\*Die Anzahl der Angriffe wird mit jedem Ballbesitzwechsel um einen Angriff erhöht.

HC LINZ AG - ANGRIFF



TG - Tempogegenstoß KM - Kreisläufer

HC FIVERS WAT MARGARETEN - ANGRIFF





HC Linz Ag

BEENDET

26 : 28 HC FIVERS WAT Margareten



( 13 : 13 )

Spieler			Tore/Würfe							Sonstiges				Strafen				
Nr	Name	Pos.	Gesamt	7m	6m	9m	LA/RA	KM	TG	DB*	TF	ST	WB	AS	GK	2min	RK	BK
1	Mijailovic, Nenad	TW	-% (0/0)															
16	Zwicklhuber, David	TW	-% (0/0)															
95	Bokesch, Markus	TW	-% (0/0)															
4	Reisinger, Florian	RR	33% (1/3)		0/1	1/2								3	1			
5	Kislinger, Christian	LA	50% (1/2)						1/2							1		
8	Preinfalk, Philipp	RA	-% (0/0)															
9	Juric, Antonio	KM	100% (6/6)			1/1		5/5			2					1		
10	Cemas, Mateuz	RM	67% (6/9)		1/2	3/5					2			2				
13	Hutecek, Sebastian	RL	67% (2/3)		2/2	0/1				1/1	2							
15	Vuckovic, Gojko	KM	100% (2/2)		1/1	1/1					1		1			2		
17	Ascherbauer, Dominik	LA	80% (4/5)	2/3	1/1				1/1							1		
24	Bachmann, Moritz	RM	-% (0/0)								1			1				
29	Kropf, Jakob	RM	-% (0/0)															
84	Adzamija, Din	LA	-% (0/0)															
87	Hable, Moritz	RR	-% (0/0)															
94	Bajgoric, Alen	RA	50% (4/8)		1/3	2/4			1/1	1/1								
OA	Krnjajac, Slavko																	
OB	Cordas, Zoltan																	
OC	Kainz, Franz																	
OD	Berger, Franz																	
			68% (26/38)	2/3	6/10	8/14	0/0	5/5	3/4	2/2	9	0	1	6	1	5	0	0

Ein Durchbruch (DB) ist eine zusätzliche Information für Tore, die aus dem Rückraum erzielt wurden. Die Anzahl dieser Tore wird bei der Summe der Tore eines Spielers nicht berücksichtigt.

Torhüter		Quote gehaltener Bälle (Paraden/Tore+gehaltene Würfe)							
Nr	Name	Gesamt	7m	6m	9m	LA/RA	Kreis	Gegenstoß	Durchbruch
1	Mijailovic, Nenad	0% (0/1)	0% (0/1)	-% (0/0)	-% (0/0)	-% (0/0)	-% (0/0)	-% (0/0)	-% (0/0)
16	Zwicklhuber, David	-% (0/0)	-% (0/0)	-% (0/0)	-% (0/0)	-% (0/0)	-% (0/0)	-% (0/0)	-% (0/0)
95	Bokesch, Markus	31% (11/36)	20% (1/5)	50% (8/16)	22% (2/9)	0% (0/1)	0% (0/1)	0% (0/4)	0% (0/4)
		30% (11/37)	17% (1/6)	50% (8/16)	22% (2/9)	0% (0/1)	0% (0/1)	0% (0/4)	0% (0/4)

Würfe Team	Tore	Gehalten	Vorbei	Pfosten / Latte	Geblockt	Gesamt	Wurfquote
7m	2	1	0	0	0	2/3	67%
6m	6	1	3	0	0	6/10	60%
9m	8	2	1	1	2	8/14	57%
LA/RA	0	0	0	0	0	0/0	NaN%
Kreis	5	0	0	0	0	5/5	100%
Gegenstoß	3	0	0	0	0	3/4	75%
Durchbruch	2	0	0	0	0	2/2	100%
	26	4	6	1	2	26/38	68%

LEGENDE

- KM Kreisläufer
- TG Tempgegenstoß
- DB Durchbruch
- TF Technische Fehler
- ST Steals
- WB Geblockte Würfe
- AS Vorlagen
- GK Gelbe Karte
- 2min 2min-Strafen
- RK Rote Karte
- BK Blaue Karte

Es ist im Einzelfall möglich, dass Unterschiede zwischen der Summe einzelner Spielerstatistiken und Teamstatistiken auftreten. Der Grund ist, dass aufgrund der Geschwindigkeit eines Handball-Spiels bei einzelnen Ereignissen unsere Scouts den Spieler nicht richtig zuordnen können.



HC Linz Ag

BEENDET

26 : 28

( 13 : 13 )

HC FIVERS WAT  
Margareten



Spieler			Tore/Würfe							Sonstiges				Strafen				
Nr	Name	Pos.	Gesamt	7m	6m	9m	LA/RA	KM	TG	DB*	TF	ST	WB	AS	GK	2min	RK	BK
51	Filzwieser, Wolfgang	TW	-% (0/0)															
56	Haag, Florian	TW	-% (0/0)															
15	Nikolic, Mathias	RM	-% (0/0)															
25	Stevanovic, Nikola	RL	-% (0/0)								2					1		
35	Brenneis, Leander	KM	100% (2/2)		1/1	1/1												
45	Hutecek, Lukas	RM	100% (7/7)	4/4		2/2			1/1		2							
50	Schweiger, Vincent	KM	67% (4/6)	1/2	1/2	1/1		1/1			1							
53	Dambock, Eric	LA	-% (0/0)															
55	Martinovic, Marin	RM	67% (2/3)		0/1					0/1								
57	Jonas, Herbert	LA	50% (1/2)		0/1				1/1			1				1		
58	Rieger, Mathias	KM	-% (0/0)															
59	Kolar, Markus	RL	0% (0/1)		0/1						1							
65	Pehlivan, Doruk	RL	56% (10/18)		3/9	2/3			3/4	4/4		3	1	1				
75	Riede, Max	RA	-% (0/0)															
85	Brandfellner, David	RA	50% (2/4)		0/2		1/1		1/1		1	1			2	1		
95	Seidl, Thomas	RR	-% (0/0)								2		1			1		
0A	Gangel, Michael																	
0B	Eckl, D.I. Peter														1			
0C	Neckam, Monika																	
			62% (28/45)	5/6	5/17	6/9	1/1	1/1	6/7	4/5	10	5	2	1	3	4	0	0

Ein Durchbruch (DB) ist eine zusätzliche Information für Tore, die aus dem Rückraum erzielt wurden. Die Anzahl dieser Tore wird bei der Summe der Tore eines Spielers nicht berücksichtigt.

Torhüter		Quote gehaltener Bälle (Paraden/Tore+gehaltene Würfe)							
Nr	Name	Gesamt	7m	6m	9m	LA/RA	Kreis	Gegenstoß	Durchbruch
51	Filzwieser, Wolfgang	12% (3/25)	33% (1/3)	14% (1/7)	10% (1/10)	-% (0/0)	0% (0/5)	0% (0/3)	0% (0/1)
56	Haag, Florian	20% (1/5)	-% (0/0)	0% (0/3)	50% (1/2)	-% (0/0)	-% (0/0)	-% (0/0)	0% (0/1)
		13% (4/30)	33% (1/3)	10% (1/10)	17% (2/12)	-% (0/0)	0% (0/5)	0% (0/3)	0% (0/2)

Würfe Team	Tore	Gehalten	Vorbei	Pfosten / Latte	Geblockt	Gesamt	Wurfquote
7m	5	1	0	0	0	5/6	83%
6m	5	8	2	1	1	5/17	29%
9m	6	2	0	1	0	6/9	67%
LA/RA	1	0	0	0	0	1/1	100%
Kreis	1	0	0	0	0	1/1	100%
Gegenstoß	6	0	0	1	0	6/7	86%
Durchbruch	4	0	0	0	0	4/5	80%
	28	11	5	3	1	28/45	62%

LEGENDE

- KM Kreisläufer
- TG Tempogegenstoß
- DB Durchbruch
- TF Technische Fehler
- ST Steals
- WB Geblockte Würfe
- AS Vorlagen
- GK Gelbe Karte
- 2min 2min-Strafen
- RK Rote Karte
- BK Blaue Karte

Es ist im Einzelfall möglich, dass Unterschiede zwischen der Summe einzelner Spielerstatistiken und Teamstatistiken auftreten. Der Grund ist, dass aufgrund der Geschwindigkeit eines Handball-Spiels bei einzelnen Ereignissen unsere Scouts den Spieler nicht richtig zuordnen können.