

BEENDET



SG INSIGNIS WESTWIEN

31 : 26

SC Kelag Ferlach



(16 : 9)



Bester Werfer: Pratschner **6**

2min: **1**

Bester Werfer: Ratajec **6**

2min: **4**

WURFQUOTE: **63%**

7M-QUOTE


Würfe gesamt: 49




Tore: 31



Würfe gehalten: 12



Würfe vorbei: 6



Würfe Pfosten/Latte: 3



Würfe geblockt: 0



1 7m-Tore | **1** 7m-Würfe

7m verworfen:

7M-QUOTE



4 7m-Tore | **4** 7m-Würfe

7m verworfen:

WURFQUOTE: **58%**

Würfe gesamt: 45




Tore: 26



Würfe gehalten: 17



Würfe vorbei: 2



Würfe Pfosten/Latte: 0



Würfe geblockt: 0



ERFOLGREICHE ANGRIFFE



31 Tore erzielt | **58** Angriffe*

GEHALTENE BÄLLE



12 Paraden | **38** Würfe auf das Tor

ABGEWEHRTE ANGRIFFE



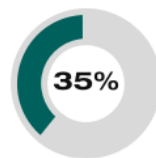
26 Gegentore | **58** Angriffe*

ABGEWEHRTE ANGRIFFE



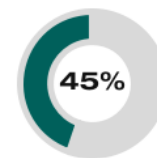
31 Gegentore | **58** Angriffe*

GEHALTENE BÄLLE



17 Paraden | **48** Würfe auf das Tor

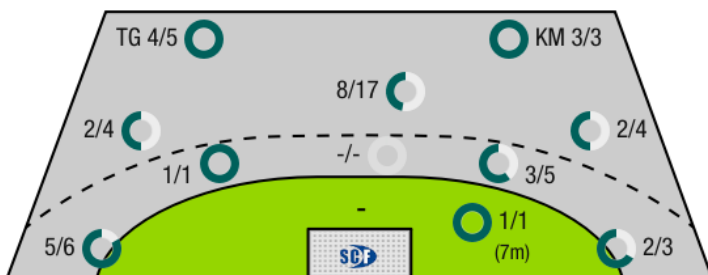
ERFOLGREICHE ANGRIFFE



26 Tore erzielt | **58** Angriffe*

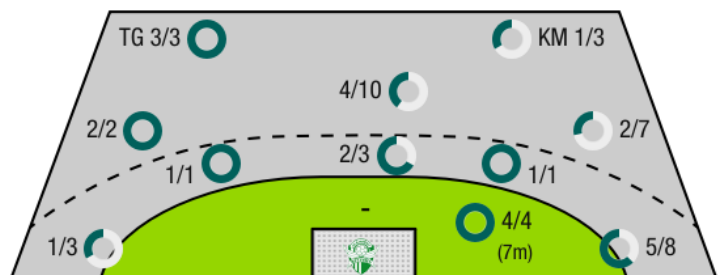
*Die Anzahl der Angriffe wird mit jedem Ballbesitzwechsel um einen Angriff erhöht.

SG INSIGNIS WESTWIEN - ANGRIFF



TG - Tempogegenstoß KM - Kreisläufer

SC KELAG FERLACH - ANGRIFF





SG INSIGNIS WESTWIEN

BEENDET

31 : 26

(16 : 9)

SC kelag Ferlach



Spieler			Tore/Würfe							Sonstiges				Strafen				
Nr	Name	Pos.	Gesamt	7m	6m	9m	LA/RA	KM	TG	DB*	TF	ST	WB	AS	GK	2min	RK	BK
1	Uvodic, Sandro	TW	-% (0/0)															
16	Kaiper, Florian	TW	-% (0/0)															
2	Seitz, Philipp	RL	57% (4/7)			4/6			0/1	1/1						1		
7	Fuhrer, Matthias	RA	100% (3/3)				2/2		1/1			1		1				
8	Helgason, Gudmundur Holmar	RL	50% (3/6)			2/5			1/1					1				
11	Pfeifer, Paul	RM	-% (0/0)															
13	Ragnarsson, Olafur Bjarki	RM	40% (2/5)			2/5								3				
18	Meleschnig, Christoph	LA	-% (0/0)															
22	Schiffleitner, Julian	RR	33% (2/6)		0/1	1/4			1/1									
28	Jelinek, Wilhelm	KM	100% (4/4)		1/1			3/3			1			1	1			
29	Pratschner, Julian	LA	86% (6/7)		1/1		5/6											
38	Schuster, Philip	RM	50% (1/2)			1/2												
44	Ranftl, Julian	RA	50% (1/2)				0/1		1/1									
73	Kristjansson, Viggo	RR	71% (5/7)	1/1	2/3	2/3				2/3	2			1				
75	Fuchs, Felix	RA	-% (0/0)															
97	Kofler, Samuel	KM	-% (0/0)								1			1				
OB	Jonsson, Hannes Ion																	
OC	Frimmel, Birgit																	
OD	Hager, Ferdinand																	
			63% (31/49)	1/1	4/6	12/25	7/9	3/3	4/5	3/4	4	1	0	8	1	1	0	0

Ein Durchbruch (DB) ist eine zusätzliche Information für Tore, die aus dem Rückraum erzielt wurden. Die Anzahl dieser Tore wird bei der Summe der Tore eines Spielers nicht berücksichtigt.

Torhüter		Quote gehaltener Bälle (Paraden/Tore+gehaltene Würfe)							
Nr	Name	Gesamt	7m	6m	9m	LA/RA	Kreis	Gegenstoß	Durchbruch
1	Uvodic, Sandro	33% (1/3)	-% (0/0)	0% (0/1)	-% (0/0)	50% (1/2)	-% (0/0)	-% (0/0)	-% (0/0)
16	Kaiper, Florian	40% (16/40)	0% (0/4)	25% (1/4)	53% (10/19)	33% (3/9)	67% (2/3)	0% (0/3)	0% (0/4)
		40% (17/43)	0% (0/4)	20% (1/5)	53% (10/19)	36% (4/11)	67% (2/3)	0% (0/3)	0% (0/4)

Würfe Team	Tore	Gehalten	Vorbei	Pfosten / Latte	Geblockt	Gesamt	Wurfquote
7m	1	0	0	0	0	1/1	100%
6m	4	2	0	0	0	4/6	67%
9m	12	8	3	2	0	12/25	48%
LA/RA	7	1	0	1	0	7/9	78%
Kreis	3	0	0	0	0	3/3	100%
Gegenstoß	4	1	0	0	0	4/5	80%
Durchbruch	3	1	0	0	0	3/4	75%
	31	12	6	3	0	31/49	63%

LEGENDE

- KM Kreisläufer
- TG Tempgegenstoß
- DB Durchbruch
- TF Technische Fehler
- ST Steals
- WB Geblockte Würfe
- AS Vorlagen
- GK Gelbe Karte
- 2min 2min-Strafen
- RK Rote Karte
- BK Blaue Karte

Es ist im Einzelfall möglich, dass Unterschiede zwischen der Summe einzelner Spielerstatistiken und Teamstatistiken auftreten. Der Grund ist, dass aufgrund der Geschwindigkeit eines Handball-Spiels bei einzelnen Ereignissen unsere Scouts den Spieler nicht richtig zuordnen können.



SG INSIGNIS WESTWIEN

BEENDET

31 : 26

(16 : 9)

SC kelag Ferlach



Spieler			Tore/Würfe							Sonstiges				Strafen				
Nr	Name	Pos.	Gesamt	7m	6m	9m	LA/RA	KM	TG	DB*	TF	ST	WB	AS	GK	2min	RK	BK
1	Oslovnik, Domen	TW	-% (0/0)															
24	Mischitz, Thomas	TW	-% (0/0)															
33	Striessnig, Florian	TW	-% (0/0)															
5	Simic, Mario	KM	50% (1/2)					0/1	1/1									
6	Krobath, Leander	RL	0% (0/1)				0/1								1			
9	Donesch, Mathias	RA	-% (0/0)															
14	Rath, Matias	RR	83% (5/6)		1/1		3/4		1/1									
17	Mujanovic, Izudin	LA	67% (2/3)			1/1	1/2			1/1					1	1		
18	Spitzinger, Patrick	RR	50% (2/4)				1/3		1/1			1						
22	Pomorisac, Dean David	RL	38% (3/8)			3/8				1/1	1			1				
23	Golcar, Rok	RR	56% (5/9)		3/4	2/5				1/1		1		3				
25	Ploner, Florian	LA	-% (0/0)													1		
34	Ratajec, Anze	RM	75% (6/8)	4/4		2/4				1/1				3				
54	Zippusch, Roman		100% (1/1)				1/1											
54	Vonisec, Buris		33% (1/3)			0/1		1/2						2		1		
OB	Vajdl, Ivan																	
OC	Gonzalez-Martinez, Adonis																	
			58% (26/45)	4/4	4/5	8/19	6/11	1/3	3/3	4/4	1	2	0	9	1	4	0	0

Ein Durchbruch (DB) ist eine zusätzliche Information für Tore, die aus dem Rückraum erzielt wurden. Die Anzahl dieser Tore wird bei der Summe der Tore eines Spielers nicht berücksichtigt.

Torhüter		Quote gehaltener Bälle (Paraden/Tore+gehaltene Würfe)							
Nr	Name	Gesamt	7m	6m	9m	LA/RA	Kreis	Gegenstoß	Durchbruch
1	Oslovnik, Domen	24% (8/34)	0% (0/1)	25% (1/4)	33% (6/18)	13% (1/8)	0% (0/3)	0% (0/4)	33% (1/3)
24	Mischitz, Thomas	-% (0/0)	-% (0/0)	-% (0/0)	-% (0/0)	-% (0/0)	-% (0/0)	-% (0/0)	-% (0/0)
33	Striessnig, Florian	44% (4/9)	-% (0/0)	50% (1/2)	29% (2/7)	0% (0/1)	-% (0/0)	100% (1/1)	0% (0/1)
		28% (12/43)	0% (0/1)	33% (2/6)	32% (8/25)	11% (1/9)	0% (0/3)	20% (1/5)	25% (1/4)

Würfe Team	Tore	Gehalten	Vorbei	Pfosten / Latte	Geblockt	Gesamt	Wurfquote
7m	4	0	0	0	0	4/4	100%
6m	4	1	0	0	0	4/5	80%
9m	8	10	1	0	0	8/19	42%
LA/RA	6	4	0	0	0	6/11	55%
Kreis	1	2	0	0	0	1/3	33%
Gegenstoß	3	0	0	0	0	3/3	100%
Durchbruch	4	0	0	0	0	4/4	100%
		17	2	0	0	26/45	58%

LEGENDE

- KM Kreisläufer
- TG Tempogegenstoß
- DB Durchbruch
- TF Technische Fehler
- ST Steals
- WB Geblockte Würfe
- AS Vorlagen
- GK Gelbe Karte
- 2min 2min-Strafen
- RK Rote Karte
- BK Blaue Karte

Es ist im Einzelfall möglich, dass Unterschiede zwischen der Summe einzelner Spielerstatistiken und Teamstatistiken auftreten. Der Grund ist, dass aufgrund der Geschwindigkeit eines Handball-Spiels bei einzelnen Ereignissen unsere Scouts den Spieler nicht richtig zuordnen können.