

BEENDET



Moser Medical UHK Krems 29 : 28

Bregenz Handball



(14 : 14)



Bester Werfer: Posch 5

2min: 4

Bester Werfer: Schnabl 7

2min: 6

WURFQUOTE: **63%**

7M-QUOTE

7M-QUOTE

WURFQUOTE: **58%**

Würfe gesamt: 46

Tore: 29

Würfe gehalten: 11

Würfe vorbei: 4

Würfe Pfosten/Latte: 0

Würfe geblockt: 2



1 7m-Tore | 1 7m-Würfe

7m verworfen:



1 7m-Tore | 2 7m-Würfe

7m verworfen:
13:10 | 71 MITKOV (SAVE)

Würfe gesamt: 48

Tore: 28

Würfe gehalten: 15

Würfe vorbei: 3

Würfe Pfosten/Latte: 2

Würfe geblockt: 2

ERFOLGREICHE ANGRIFFE

GEHALTENE BÄLLE

ABGEWEHRTE ANGRIFFE

ABGEWEHRTE ANGRIFFE

GEHALTENE BÄLLE

ERFOLGREICHE ANGRIFFE



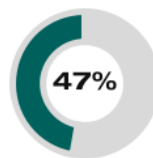
29 Tore erzielt | 55 Angriffe*



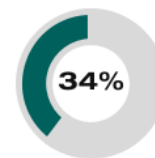
11 Paraden | 39 Würfe auf das Tor



28 Gegentore | 56 Angriffe*



29 Gegentore | 55 Angriffe*



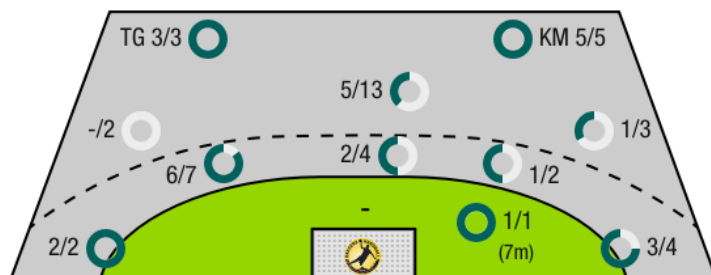
15 Paraden | 44 Würfe auf das Tor



28 Tore erzielt | 56 Angriffe*

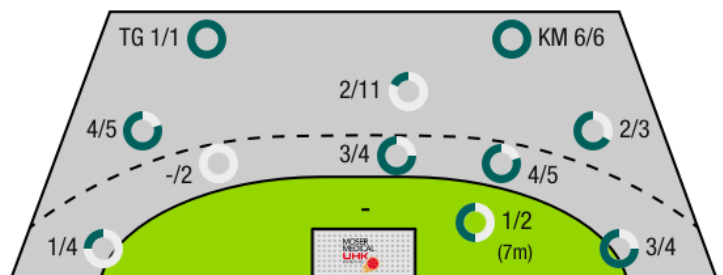
*Die Anzahl der Angriffe wird mit jedem Ballbesitzwechsel um einen Angriff erhöht.

MOSER MEDICAL UHK KREMS - ANGRIFF



TG - Tempogegenstoß KM - Kreisläufer

BREGENZ HANDBALL - ANGRIFF





BEENDET

Moser Medical UHK Krems **29 : 28**

Bregenz Handball



(14 : 14)

Spieler			Tore/Würfe							Sonstiges				Strafen				
Nr	Name	Pos.	Gesamt	7m	6m	9m	LA/RA	KM	TG	DB*	TF	ST	WB	AS	GK	2min	RK	BK
1	Musel, Gregory	TW	-% (0/0)															
16	Deifl, Florian	TW	-% (0/0)															
23	Shejbal, Michal	TW	-% (0/0)															
3	Jochmann, Jacob	RM	50% (3/6)	1/1	2/3	0/2				2/2				1				
5	Schafner, Leonard	RA	60% (3/5)		1/2		2/3			1/1				1				
10	Auss, Tobias	RL	100% (2/2)		1/1		1/1											
14	Posch, Fabian	KM	100% (5/5)					4/4	1/1							1		
15	Hasecic, Kenan	KM	-% (0/0)															
21	Hajdu, Gabor	RL	67% (2/3)			2/3				1/1			1					
25	Prokop, Gunnar	RA	75% (3/4)			1/2	1/1		1/1	1/1	1			1		1		
26	Luzijan, Fizuleto	RM	57% (4/7)		1/1	2/5		1/1		2/2	2		1	2				
30	Nigg, David	LA	75% (3/4)		2/3		1/1			2/2				1				
33	Kandolf, Thomas	RR	25% (1/4)		1/1	0/3				1/1	1				1			
40	Nikic, Oliver	RL	-% (0/0)															
55	Tomann, Aaron	RL	-% (0/0)								1							
95	Simek, Marko	RM	50% (3/6)		1/2	1/3			1/1	1/1	2	1		3		2		
OA	Vaishor, Harald																	
OB	Thaqi, Ibish																	
OC	Hanko, Stefan																	
OD	Bucsek, Philipp																	
			63% (29/46)	1/1	9/13	6/18	5/6	5/5	3/3	11/11	7	1	2	9	1	4	0	0

Ein Durchbruch (DB) ist eine zusätzliche Information für Tore, die aus dem Rückraum erzielt wurden. Die Anzahl dieser Tore wird bei der Summe der Tore eines Spielers nicht berücksichtigt.

Torhüter		Quote gehaltener Bälle (Paraden/Tore+gehaltene Würfe)							
Nr	Name	Gesamt	7m	6m	9m	LA/RA	Kreis	Gegenstoß	Durchbruch
1	Musel, Gregory	35% (15/43)	50% (1/2)	27% (3/11)	41% (7/17)	50% (4/8)	0% (0/6)	0% (0/1)	0% (0/6)
16	Deifl, Florian	-% (0/0)	-% (0/0)	-% (0/0)	-% (0/0)	-% (0/0)	-% (0/0)	-% (0/0)	-% (0/0)
23	Shejbal, Michal	-% (0/0)	-% (0/0)	-% (0/0)	-% (0/0)	-% (0/0)	-% (0/0)	-% (0/0)	-% (0/0)
		35% (15/43)	50% (1/2)	27% (3/11)	41% (7/17)	50% (4/8)	0% (0/6)	0% (0/1)	0% (0/6)

Würfe Team	Tore	Gehalten	Vorbei	Pfosten / Latte	Geblockt	Gesamt	Wurfquote
7m	1	0	0	0	0	1/1	100%
6m	9	2	2	0	0	9/13	69%
9m	6	8	2	0	2	6/18	33%
LA/RA	5	1	0	0	0	5/6	83%
Kreis	5	0	0	0	0	5/5	100%
Gegenstoß	3	0	0	0	0	3/3	100%
Durchbruch	11	0	0	0	0	11/11	100%
	29	11	4	0	2	29/46	63%

- LEGENDE
- KM Kreisläufer
 - TG Tempogegenstoß
 - DB Durchbruch
 - TF Technische Fehler
 - ST Steals
 - WB Geblockte Würfe
 - AS Vorlagen
 - GK Gelbe Karte
 - 2min 2min-Strafen
 - RK Rote Karte
 - BK Blaue Karte

Es ist im Einzelfall möglich, dass Unterschiede zwischen der Summe einzelner Spielerstatistiken und Teamstatistiken auftreten. Der Grund ist, dass aufgrund der Geschwindigkeit eines Handball-Spiels bei einzelnen Ereignissen unsere Scouts den Spieler nicht richtig zuordnen können.



BEENDET
Moser Medical UHK Krems 29 : 28
 (14 : 14)

Bregenz Handball



Spieler			Tore/Würfe								Sonstiges				Strafen			
Nr	Name	Pos.	Gesamt	7m	6m	9m	LA/RA	KM	TG	DB*	TF	ST	WB	AS	GK	2min	RK	BK
32	Radic, Kevin	TW	-% (0/0)															
7	Babarskas, Povilas	RL	45% (5/11)		0/1	3/8		1/1			1		2	1	1	2		
10	Coric, Marko	KM	-% (0/0)															
11	Brombeis, Matthias	RL	-% (0/0)															
13	Winisch, D.		-% (0/0)															
14	Malin, Daniel		-% (0/0)															
15	Klopcic, Marian	RR	-% (0/0)															
17	Lampert, Severin	LA	40% (2/5)				1/4		1/1									
19	Schnabl, Nico	RM	78% (7/9)		5/5	2/4				6/6	4			4				
22	Kritzinger, Robin	RA	75% (3/4)				3/4											
26	Mohr, Florian	KM	100% (1/1)					1/1								1		
28	Gangl, Clemens	KM	80% (4/5)		0/1			4/4							1	1		
30	Svecak, Claudio	RM	-% (0/0)															
57	Ramic, Dian	RL	-% (0/0)															
71	Mitkov, Vlatko	RR	46% (6/13)	1/2	2/4	3/7										2		
99	Maierhofer, N.		-% (0/0)															
OA	Gunther, Matthias																	
OB	Lutzelberger, Jorg																	
OC	Rummer, Veronika																	
OD	Karg, Thomas																	
			58% (28/48)	1/2	7/11	8/19	4/8	6/6	1/1	6/6	5	0	2	5	3	6	0	0

Ein Durchbruch (DB) ist eine zusätzliche Information für Tore, die aus dem Rückraum erzielt wurden. Die Anzahl dieser Tore wird bei der Summe der Tore eines Spielers nicht berücksichtigt.

Torhüter		Quote gehaltener Bälle (Paraden/Tore+gehaltene Würfe)							
Nr	Name	Gesamt	7m	6m	9m	LA/RA	Kreis	Gegenstoß	Durchbruch
32	Radic, Kevin	28% (11/40)	0% (0/1)	15% (2/13)	50% (8/16)	17% (1/6)	0% (0/5)	0% (0/3)	0% (0/11)
		28% (11/40)	0% (0/1)	15% (2/13)	50% (8/16)	17% (1/6)	0% (0/5)	0% (0/3)	0% (0/11)

Würfe Team	Tore	Gehalten	Vorbei	Pfosten / Latte	Geblockt	Gesamt	Wurfquote
7m	1	1	0	0	0	1/2	50%
6m	7	3	1	0	0	7/11	64%
9m	8	7	0	2	2	8/19	42%
LA/RA	4	4	0	0	0	4/8	50%
Kreis	6	0	0	0	0	6/6	100%
Gegenstoß	1	0	0	0	0	1/1	100%
Durchbruch	6	0	0	0	0	6/6	100%
	28	15	3	2	2	28/48	58%

LEGENDE

- KM Kreisläufer
- TG Tempgegenstoß
- DB Durchbruch
- TF Technische Fehler
- ST Steals
- WB Geblockte Würfe
- AS Vorlagen
- GK Gelbe Karte
- 2min 2min-Strafen
- RK Rote Karte
- BK Blaue Karte

Es ist im Einzelfall möglich, dass Unterschiede zwischen der Summe einzelner Spielerstatistiken und Teamstatistiken auftreten. Der Grund ist, dass aufgrund der Geschwindigkeit eines Handball-Spiels bei einzelnen Ereignissen unsere Scouts den Spieler nicht richtig zuordnen können.