

BEENDET



Bregenz Handball

24 : 26

(9 : 12)

Sparkasse Schwaz
HANDBALL TIROL



HANDBALL TIROL



Bester Werfer: Babarskas **5**

2min: **5**

Bester Werfer: Spendier **6**

2min: **9**


WURFQUOTE: **62%**

7M-QUOTE


Würfe gesamt: 39



Tore: 24



Würfe gehalten: 12



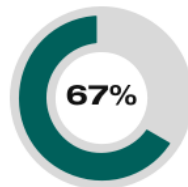

Würfe vorbei: 2



Würfe Pfosten/Latte: 0



Würfe geblockt: 1



2

3

7m-Tore

7m-Würfe

7m verworfen:
 22:17 | 20 ESEGOVIC (SAVE)

7M-QUOTE



4

4

7m-Tore

7m-Würfe


7m verworfen:

WURFQUOTE: **72%**


Würfe gesamt: 36



Tore: 26



Würfe gehalten: 8




Würfe vorbei: 2



Würfe Pfosten/Latte: 0



Würfe geblockt: 0



ERFOLGREICHE ANGRIFFE



24

48

Tore erzielt

Angriffe*

GEHALTENE BÄLLE



12

38

Paraden

Würfe auf das Tor

ABGEWEHRTE ANGRIFFE



26

49

Gegentore

Angriffe*

ABGEWEHRTE ANGRIFFE



24

48

Gegentore

Angriffe*

GEHALTENE BÄLLE



8

32

Paraden

Würfe auf das Tor

ERFOLGREICHE ANGRIFFE



26

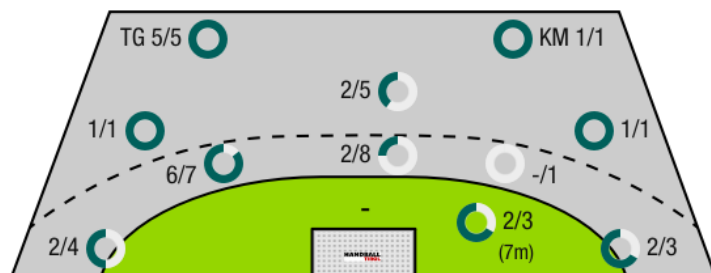
49

Tore erzielt

Angriffe*

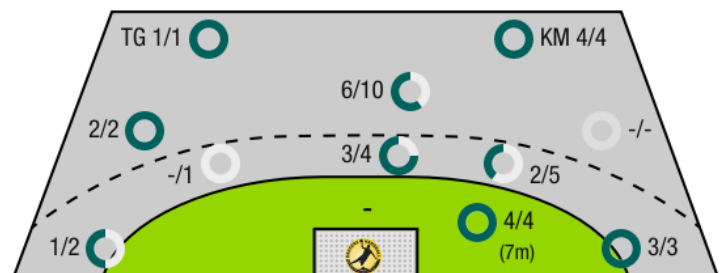
*Die Anzahl der Angriffe wird mit jedem Ballbesitzwechsel um einen Angriff erhöht.

BREGENZ HANDBALL - ANGRIFF



TG - Tempogegenstoß KM - Kreisläufer

SPARKASSE SCHWAZ HANDBALL TIROL - ANGRIFF





Bregenz Handball

BEENDET

24 : 26

(9 : 12)

 Sparkasse Schwaz
 HANDBALL TIROL


Spieler			Tore/Würfe							Sonstiges				Strafen				
Nr	Name	Pos.	Gesamt	7m	6m	9m	LA/RA	KM	TG	DB*	TF	ST	WB	AS	GK	2min	RK	BK
1	Aleksic, Goran	TW	-% (0/0)															
16	Hausle, Ralf Patrick	TW	-% (0/0)											1				
6	Fruhstuck, Lukas	RM	75% (3/4)		2/3				1/1		1					1		
7	Babarskas, Povilas	RL	56% (5/9)		3/6	2/3				3/4	2			2				
10	Coric, Marko	KM	100% (2/2)					1/1	1/1		1					1		
15	Klopjic, Marian	RR	50% (2/4)		0/1		2/3											
17	Lampert, Severin	LA	67% (4/6)				2/4		2/2						1	2		
19	Schnabl, Nico	RM	80% (4/5)		2/3	1/1			1/1	1/1	1			2				
20	Esegovic, Ante	RR	44% (4/9)	2/3	1/3	1/3					4			2	1	1		
22	Kritzinger, Robin	RA	-% (0/0)															
26	Mohr, Florian	KM	-% (0/0)															
28	Gangl, Clemens	KM	-% (0/0)								1							
30	Svecak, Claudio	RM	-% (0/0)															
71	Mitkov, Vlatko	RR	-% (0/0)															
77	Kikanovic, Luka	RL	-% (0/0)								1			1				
OA	Klement, Stefan																	
OB	Lutzelberger, Jorg														1			
OC	Rummer, Veronika																	
OD	Hartl, Dr. Johannes																	
			62% (24/39)	2/3	8/16	4/7	4/7	1/1	5/5	4/5	11	0	0	8	3	5	0	0

Ein Durchbruch (DB) ist eine zusätzliche Information für Tore, die aus dem Rückraum erzielt wurden. Die Anzahl dieser Tore wird bei der Summe der Tore eines Spielers nicht berücksichtigt.

Torhüter		Quote gehaltener Bälle (Paraden/Tore+gehaltene Würfe)							
Nr	Name	Gesamt	7m	6m	9m	LA/RA	Kreis	Gegenstoß	Durchbruch
1	Aleksic, Goran	13% (1/8)	0% (0/2)	50% (1/2)	0% (0/2)	0% (0/1)	0% (0/1)	-% (0/0)	-% (0/0)
16	Hausle, Ralf Patrick	27% (7/26)	0% (0/2)	38% (3/8)	30% (3/10)	25% (1/4)	0% (0/3)	0% (0/1)	0% (0/3)
		24% (8/34)	0% (0/4)	40% (4/10)	25% (3/12)	20% (1/5)	0% (0/4)	0% (0/1)	0% (0/3)

Würfe Team	Tore	Gehalten	Vorbei	Pfosten / Latte	Geblockt	Gesamt	Wurfquote
7m	2	1	0	0	0	2/3	67%
6m	8	7	1	0	0	8/16	50%
9m	4	2	0	0	1	4/7	57%
LA/RA	4	2	0	0	0	4/7	57%
Kreis	1	0	0	0	0	1/1	100%
Gegenstoß	5	0	0	0	0	5/5	100%
Durchbruch	4	1	0	0	0	4/5	80%
	24	12	2	0	1	24/39	62%

LEGENDE

KM	Kreisläufer
TG	Tempogegenstoß
DB	Durchbruch
TF	Technische Fehler
ST	Steals
WB	Geblockte Würfe
AS	Vorlagen
GK	Gelbe Karte
2min	2min-Strafen
RK	Rote Karte
BK	Blaue Karte

Es ist im Einzelfall möglich, dass Unterschiede zwischen der Summe einzelner Spielerstatistiken und Teamstatistiken auftreten. Der Grund ist, dass aufgrund der Geschwindigkeit eines Handball-Spiels bei einzelnen Ereignissen unsere Scouts den Spieler nicht richtig zuordnen können.



Bregenz Handball

BEENDET

24 : 26

(9 : 12)

 Sparkasse Schwaz
 HANDBALL TIROL


Spieler			Tore/Würfe								Sonstiges				Strafen			
Nr	Name	Pos.	Gesamt	7m	6m	9m	LA/RA	KM	TG	DB*	TF	ST	WB	AS	GK	2min	RK	BK
66	Walski, Philip	TW	-% (0/0)															
76	Perovsek, Jost	TW	-% (0/0)															
2	Wanitschek, Alexander	LA	83% (5/6)	4/4			1/2				2							
8	Spendier, Sebastian Philipp	RM	75% (6/8)		4/5	2/3				2/2	1			3	1	1		
10	Rafnsson, Isak	RL	67% (4/6)		0/1	2/3	1/1	1/1						1	1			
13	Pyshkin, Alexander	KM	-% (0/0)								3		1				2	
20	Wilfing, Clemens	RA	-% (0/0)															
21	Hochleitner, Armin	RR	67% (4/6)		0/2	2/2	2/2							1				
25	Semikov, Alexander	RR	-% (0/0)															
26	Miskovez, Michael	RL	100% (1/1)			1/1					2						2	
28	Feichtinger, Sebastian	RM	40% (2/5)		1/2	1/3				1/1	5			1			1	
34	Igbinoba, Philipp	LA	-% (0/0)															
44	Locher, Dario	KM	100% (3/3)					3/3						1		3	1	
57	Huber, Balthasar	KM	100% (1/1)						1/1									
99	Demmerer, Johannes	RR	-% (0/0)															
OA	Salvat, Sebastia																	
OB	Bergemann, Frank																	
OC	Lebanovskis, Valdis																	
OD	Poostchi, Pooya																	
			72% (26/36)	4/4	5/10	8/12	4/5	4/4	1/1	3/3	13	0	1	7	2	9	1	0

Ein Durchbruch (DB) ist eine zusätzliche Information für Tore, die aus dem Rückraum erzielt wurden. Die Anzahl dieser Tore wird bei der Summe der Tore eines Spielers nicht berücksichtigt.

Torhüter		Quote gehaltener Bälle (Paraden/Tore+gehaltene Würfe)							
Nr	Name	Gesamt	7m	6m	9m	LA/RA	Kreis	Gegenstoß	Durchbruch
66	Walski, Philip	-% (0/0)	-% (0/0)	-% (0/0)	-% (0/0)	-% (0/0)	-% (0/0)	-% (0/0)	-% (0/0)
76	Perovsek, Jost	33% (12/36)	33% (1/3)	44% (7/16)	33% (2/6)	29% (2/7)	0% (0/1)	0% (0/5)	20% (1/5)
		33% (12/36)	33% (1/3)	44% (7/16)	33% (2/6)	29% (2/7)	0% (0/1)	0% (0/5)	20% (1/5)

Würfe Team	Tore	Gehalten	Vorbei	Pfosten / Latte	Geblockt	Gesamt	Wurfquote
7m	4	0	0	0	0	4/4	100%
6m	5	4	1	0	0	5/10	50%
9m	8	3	1	0	0	8/12	67%
LA/RA	4	1	0	0	0	4/5	80%
Kreis	4	0	0	0	0	4/4	100%
Gegenstoß	1	0	0	0	0	1/1	100%
Durchbruch	3	0	0	0	0	3/3	100%
	26	8	2	0	0	26/36	72%

LEGENDE

KM	Kreisläufer
TG	Tempogegenstoß
DB	Durchbruch
TF	Technische Fehler
ST	Steals
WB	Geblockte Würfe
AS	Vorlagen
GK	Gelbe Karte
2min	2min-Strafen
RK	Rote Karte
BK	Blaue Karte

Es ist im Einzelfall möglich, dass Unterschiede zwischen der Summe einzelner Spielerstatistiken und Teamstatistiken auftreten. Der Grund ist, dass aufgrund der Geschwindigkeit eines Handball-Spiels bei einzelnen Ereignissen unsere Scouts den Spieler nicht richtig zuordnen können.