

BEENDET



Union JURI Leoben

28 : 26

(13 : 14)

Bregenz Handball



Bester Werfer: Hallmann **6**

2min: **4**

Bester Werfer: Esegovic **7**

2min: **3**


WURFQUOTE: **68%**

7M-QUOTE


Würfe gesamt: 41




Tore: 28




Würfe gehalten: 9




Würfe vorbei: 4



Würfe Pfosten/Latte: 2



Würfe geblockt: 0



1 **1**

7m-Tore 7m-Würfe

7m verworfen:

7M-QUOTE



2 **2**

7m-Tore 7m-Würfe


7m verworfen:

WURFQUOTE: **63%**


Würfe gesamt: 41




Tore: 26




Würfe gehalten: 6




Würfe vorbei: 4



Würfe Pfosten/Latte: 1



Würfe geblockt: 5



ERFOLGREICHE ANGRIFFE



28 **54**

Tore erzielt Angriffe*

GEHALTENE BÄLLE



9 **35**

Paraden Würfe auf das Tor

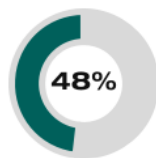
ABGEWEHRTE ANGRIFFE



26 **54**

Gegentore Angriffe*

ABGEWEHRTE ANGRIFFE



28 **54**

Gegentore Angriffe*

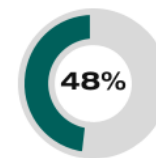
GEHALTENE BÄLLE



6 **34**

Paraden Würfe auf das Tor

ERFOLGREICHE ANGRIFFE

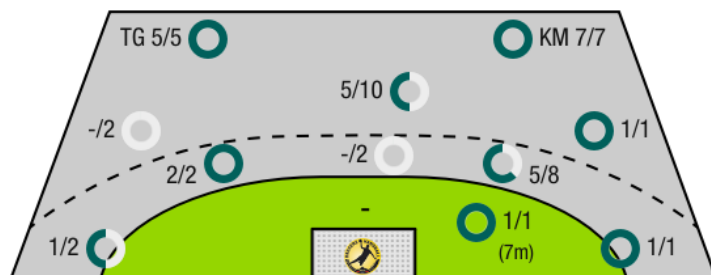


26 **54**

Tore erzielt Angriffe*

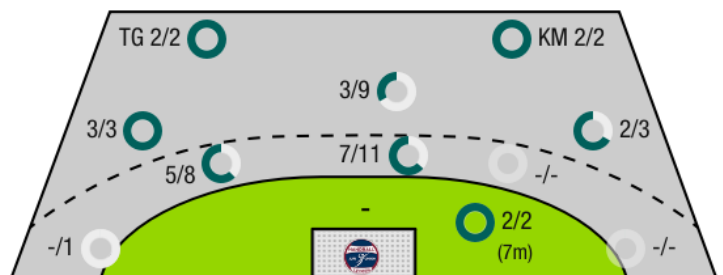
*Die Anzahl der Angriffe wird mit jedem Ballbesitzwechsel um einen Angriff erhöht.

UNION JURI LEOBEN - ANGRIFF



TG - Tempogegenstoß KM - Kreisläufer

BREGENZ HANDBALL - ANGRIFF





Union JURI Leoben

BEENDET

28 : 26

(13 : 14)

Bregenz Handball



Spieler			Tore/Würfe								Sonstiges				Strafen			
Nr	Name	Pos.	Gesamt	7m	6m	9m	LA/RA	KM	TG	DB*	TF	ST	WB	AS	GK	2min	RK	BK
24	Friedel, Felix	TW	-% (0/0)															
61	Adamik, Artur	TW	100% (1/1)			1/1												
5	Hallmann, Christian	KM	86% (6/7)	1/1	0/1			5/5										
9	Stolz, Patrick	LA	-% (0/0)															
13	Tanaskovic, Marko	RR	44% (4/9)		3/5	1/4				2/2	3			2	1	1		
14	Moser, Lukas	RL	-% (0/0)									1						
15	Maier, Maximilian	RM	-% (0/0)															
17	Kuhn, Thomas	LA	75% (3/4)		1/1		1/2		1/1					2				
20	Jandl, Stephan	RR	71% (5/7)		2/4	1/1	1/1		1/1		1		2		1			
21	Mittendorfer, Moritz	KM	100% (3/3)					2/2	1/1			1	1		1	1		
23	Stolz, Dennis	LA	-% (0/0)															
28	Salbrechter, Stefan Bernhard	KM	67% (4/6)		1/1	1/3			2/2	1/1	1		2	3		1		
29	Wulz, Thomas Paul	RA	-% (0/0)								1							
31	Djukic, Damir	RM	50% (2/4)			2/4					4			6		1		
95	Sabazgiraeu, Hazbulat	KM	-% (0/0)															
OA	Hodl, Stephen																	
OB	Leithol, Alfred																	
OC	Fuchs, Erich																	
OD	Fabio, Valentin																	
			68% (28/41)	1/1	7/12	6/13	2/3	7/7	5/5	3/3	10	2	5	13	3	4	0	0

Ein Durchbruch (DB) ist eine zusätzliche Information für Tore, die aus dem Rückraum erzielt wurden. Die Anzahl dieser Tore wird bei der Summe der Tore eines Spielers nicht berücksichtigt.

Torhüter		Quote gehaltener Bälle (Paraden/Tore+gehaltene Würfe)							
Nr	Name	Gesamt	7m	6m	9m	LA/RA	Kreis	Gegenstoß	Durchbruch
24	Friedel, Felix	-% (0/0)	-% (0/0)	-% (0/0)	-% (0/0)	-% (0/0)	-% (0/0)	-% (0/0)	-% (0/0)
61	Adamik, Artur	19% (6/32)	0% (0/2)	18% (3/17)	25% (3/12)	-% (0/1)	0% (0/2)	0% (0/2)	0% (0/2)
		19% (6/32)	0% (0/2)	18% (3/17)	25% (3/12)	0% (0/1)	0% (0/2)	0% (0/2)	0% (0/2)

Würfe Team	Tore	Gehalten	Vorbei	Pfosten / Latte	Geblockt	Gesamt	Wurfquote
7m	1	0	0	0	0	1/1	100%
6m	7	3	1	1	0	7/12	58%
9m	6	5	1	1	0	6/13	46%
LA/RA	2	1	0	0	0	2/3	67%
Kreis	7	0	0	0	0	7/7	100%
Gegenstoß	5	0	0	0	0	5/5	100%
Durchbruch	3	0	0	0	0	3/3	100%
		28	9	4	2	28/41	68%

LEGENDE

- KM Kreisläufer
- TG Tempogegenstoß
- DB Durchbruch
- TF Technische Fehler
- ST Steals
- WB Geblockte Würfe
- AS Vorlagen
- GK Gelbe Karte
- 2min 2min-Strafen
- RK Rote Karte
- BK Blaue Karte

Es ist im Einzelfall möglich, dass Unterschiede zwischen der Summe einzelner Spielerstatistiken und Teamstatistiken auftreten. Der Grund ist, dass aufgrund der Geschwindigkeit eines Handball-Spiels bei einzelnen Ereignissen unsere Scouts den Spieler nicht richtig zuordnen können.



Union JURI Leoben

BEENDET

28 : 26

(13 : 14)

Bregenz Handball



Spieler			Tore/Würfe								Sonstiges				Strafen			
Nr	Name	Pos.	Gesamt	7m	6m	9m	LA/RA	KM	TG	DB*	TF	ST	WB	AS	GK	2min	RK	BK
1	Aleksic, Goran	TW	-% (0/0)															
16	Hausle, Ralf Patrick	TW	50% (1/2)		1/2													
6	Fruhstuck, Lukas	RM	60% (3/5)		2/3	1/2					1			1	1			
7	Babarskas, Povilas	RL	63% (5/8)		3/6	2/2				1/1	1			1		1		
10	Coric, Marko	KM	100% (1/1)		1/1													
14	Malin, Daniel		-% (0/0)															
15	Klopacic, Marian	RR	100% (2/2)					1/1	1/1		1			1				
17	Lampert, Severin	LA	25% (1/4)		1/2	0/1	0/1				2	1				1		
19	Schnabl, Nico	RM	80% (4/5)		3/3	1/2				1/1	2			2				
20	Esegovic, Ante	RR	88% (7/8)	2/2	1/1	3/4			1/1		2			1		1		
26	Mohr, Florian	KM	-% (0/0)															
28	Gangl, Clemens	KM	50% (1/2)			0/1		1/1										
30	Svecak, Claudio	RM	-% (0/0)															
71	Mitkov, Vlatko	RR	-% (0/0)								1							
77	Kikanovic, Luka	RL	25% (1/4)		0/1	1/3								1				
OA	Klement, Stefan																	
OB	Lutzelberger, Jorg																	
OC	Rummer, Veronika																	
			63% (26/41)	2/2	12/19	8/15	0/1	2/2	2/2	2/2	10	1	0	7	1	3	0	0

Ein Durchbruch (DB) ist eine zusätzliche Information für Tore, die aus dem Rückraum erzielt wurden. Die Anzahl dieser Tore wird bei der Summe der Tore eines Spielers nicht berücksichtigt.

Torhüter		Quote gehaltener Bälle (Paraden/Tore+gehaltene Würfe)							
Nr	Name	Gesamt	7m	6m	9m	LA/RA	Kreis	Gegenstoß	Durchbruch
1	Aleksic, Goran	-% (0/0)	-% (0/0)	-% (0/0)	-% (0/0)	-% (0/0)	-% (0/0)	-% (0/0)	-% (0/0)
16	Hausle, Ralf Patrick	24% (9/37)	0% (0/1)	25% (3/12)	38% (5/13)	33% (1/3)	0% (0/7)	0% (0/5)	0% (0/3)
		24% (9/37)	0% (0/1)	25% (3/12)	38% (5/13)	33% (1/3)	0% (0/7)	0% (0/5)	0% (0/3)

Würfe Team	Tore	Gehalten	Vorbei	Pfosten / Latte	Geblockt	Gesamt	Wurfquote
7m	2	0	0	0	0	2/2	100%
6m	12	3	2	0	2	12/19	63%
9m	8	3	0	1	3	8/15	53%
LA/RA	0	0	0	0	0	0/1	0%
Kreis	2	0	0	0	0	2/2	100%
Gegenstoß	2	0	0	0	0	2/2	100%
Durchbruch	2	0	0	0	0	2/2	100%
	26	6	4	1	5	26/41	63%

LEGENDE

KM	Kreisläufer
TG	Tempogegenstoß
DB	Durchbruch
TF	Technische Fehler
ST	Steals
WB	Geblockte Würfe
AS	Vorlagen
GK	Gelbe Karte
2min	2min-Strafen
RK	Rote Karte
BK	Blaue Karte

Es ist im Einzelfall möglich, dass Unterschiede zwischen der Summe einzelner Spielerstatistiken und Teamstatistiken auftreten. Der Grund ist, dass aufgrund der Geschwindigkeit eines Handball-Spiels bei einzelnen Ereignissen unsere Scouts den Spieler nicht richtig zuordnen können.