

BEENDET



HC FIVERS WAT Margareten **28 : 29**

ERBER UHK KREMS



(16 : 16)



Bester Werfer: Pehlivan **7**

2min: **6**

Bester Werfer: Fizuleto **9**

2min: **4**

WURFQUOTE: **70%**

7M-QUOTE


7M-QUOTE

WURFQUOTE: **62%**


Würfe gesamt: 40



Tore: 28



Würfe gehalten: 8



Würfe vorbei: 3



Würfe Pfosten/Latte: 0



Würfe geblockt: 1



2 | **2**
7m-Tore | 7m-Würfe

7m verworfen:




3 | **3**
7m-Tore | 7m-Würfe

7m verworfen:


Würfe gesamt: 47



Tore: 29



Würfe gehalten: 10




Würfe vorbei: 5



Würfe Pfosten/Latte: 4



Würfe geblockt: 3



ERFOLGREICHE ANGRIFFE

GEHALTENE BÄLLE

ABGEWEHRTE ANGRIFFE

ABGEWEHRTE ANGRIFFE

GEHALTENE BÄLLE

ERFOLGREICHE ANGRIFFE



28 | **55**

Tore erzielt | Angriffe*



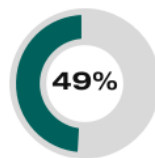
8 | **37**

Paraden | Würfe auf das Tor



29 | **56**

Gegentore | Angriffe*



28 | **55**

Gegentore | Angriffe*



10 | **38**

Paraden | Würfe auf das Tor

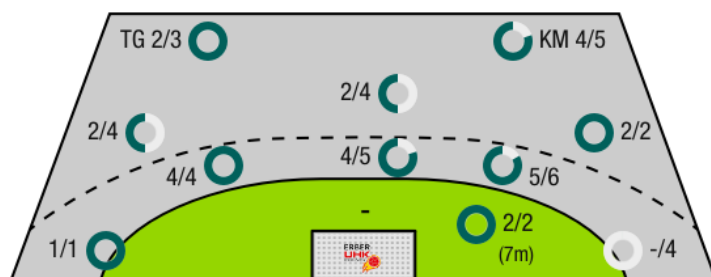


29 | **56**

Tore erzielt | Angriffe*

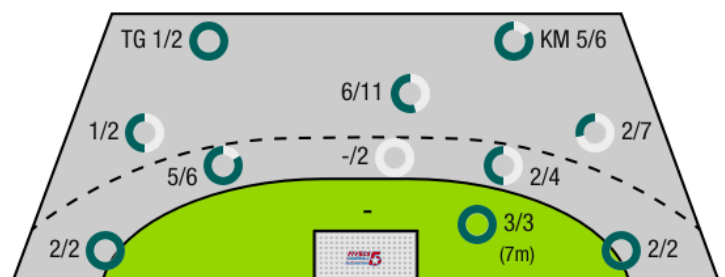
*Die Anzahl der Angriffe wird mit jedem Ballbesitzwechsel um einen Angriff erhöht.

HC FIVERS WAT MARGARETEN - ANGRIFF



TG - Tempogegenstoß KM - Kreisläufer

ERBER UHK KREMS - ANGRIFF



BEENDET



HC FIVERS WAT
Margareten

28 : 29

(16 : 16)

ERBER UHK Krems



Spieler			Tore/Würfe								Sonstiges				Strafen			
Nr	Name	Pos.	Gesamt	7m	6m	9m	LA/RA	KM	TG	DB*	TF	ST	WB	AS	GK	2min	RK	BK
			70% (28/40)	2/2	13/15	6/10	1/5	4/5	2/3	4/5	12	5	3	11	2	6	0	0

Ein Durchbruch (DB) ist eine zusätzliche Information für Tore, die aus dem Rückraum erzielt wurden. Die Anzahl dieser Tore wird bei der Summe der Tore eines Spielers nicht berücksichtigt.

Torhüter		Quote gehaltener Bälle (Paraden/Tore+gehaltene Würfe)							
Nr	Name	Gesamt	7m	6m	9m	LA/RA	Kreis	Gegenstoß	Durchbruch
		26% (10/39)	0% (0/3)	27% (3/11)	33% (6/18)	0% (0/4)	0% (0/6)	50% (1/2)	0% (0/6)

Würfe Team	Tore	Gehalten	Vorbei	Pfosten / Latte	Geblockt	Gesamt	Wurfquote
7m	2	0	0	0	0	2/2	100%
6m	13	1	1	0	0	13/15	87%
9m	6	2	1	0	1	6/10	60%
LA/RA	1	4	0	0	0	1/5	20%
Kreis	4	1	0	0	0	4/5	80%
Gegenstoß	2	0	0	0	0	2/3	67%
Durchbruch	4	1	0	0	0	4/5	80%
	28	8	3	0	1	28/40	70%

LEGENDE

KM	Kreisläufer
TG	Tempogegenstoß
DB	Durchbruch
TF	Technische Fehler
ST	Steals
WB	Geblockte Würfe
AS	Vorlagen
GK	Gelbe Karte
2min	2min-Strafen
RK	Rote Karte
BK	Blaue Karte

Es ist im Einzelfall möglich, dass Unterschiede zwischen der Summe einzelner Spielerstatistiken und Teamstatistiken auftreten. Der Grund ist, dass aufgrund der Geschwindigkeit eines Handball-Spiels bei einzelnen Ereignissen unsere Scouts den Spieler nicht richtig zuordnen können.

BEENDET



HC FIVERS WAT Margareten **28 : 29**

ERBER UHK Krems



(16 : 16)

Spieler			Tore/Würfe								Sonstiges				Strafen			
Nr	Name	Pos.	Gesamt	7m	6m	9m	LA/RA	KM	TG	DB*	TF	ST	WB	AS	GK	2min	RK	BK
			62% (29/47)	3/3	7/12	9/20	4/4	5/6	1/2	6/6	5	3	1	14	1	4	0	0

Ein Durchbruch (DB) ist eine zusätzliche Information für Tore, die aus dem Rückraum erzielt wurden. Die Anzahl dieser Tore wird bei der Summe der Tore eines Spielers nicht berücksichtigt.

Torhüter		Quote gehaltener Bälle (Paraden/Tore+gehaltene Würfe)							
Nr	Name	Gesamt	7m	6m	9m	LA/RA	Kreis	Gegenstoß	Durchbruch
		22% (8/36)	0% (0/2)	7% (1/15)	22% (2/9)	80% (4/5)	20% (1/5)	0% (0/2)	20% (1/5)

Würfe Team	Tore	Gehalten	Vorbei	Pfosten / Latte	Geblockt	Gesamt	Wurfquote
7m	3	0	0	0	0	3/3	100%
6m	7	3	0	1	1	7/12	58%
9m	9	6	1	2	2	9/20	45%
LA/RA	4	0	0	0	0	4/4	100%
Kreis	5	0	0	1	0	5/6	83%
Gegenstoß	1	1	0	0	0	1/2	50%
Durchbruch	6	0	0	0	0	6/6	100%
	29	10	5	4	3	29/47	62%

LEGENDE

KM	Kreisläufer
TG	Tempogegenstoß
DB	Durchbruch
TF	Technische Fehler
ST	Steals
WB	Geblockte Würfe
AS	Vorlagen
GK	Gelbe Karte
2min	2min-Strafen
RK	Rote Karte
BK	Blaue Karte

Es ist im Einzelfall möglich, dass Unterschiede zwischen der Summe einzelner Spielerstatistiken und Teamstatistiken auftreten. Der Grund ist, dass aufgrund der Geschwindigkeit eines Handball-Spiels bei einzelnen Ereignissen unsere Scouts den Spieler nicht richtig zuordnen können.