

BEENDET



Bregenz Handball

22 : 16

(10 : 6)

RETCOFF HSG Graz



Bester Werfer: Esegovic, Schnabl 5

2min: 5

Bester Werfer: Dicker 6

2min: 4

WURFQUOTE: **50%**

7M-QUOTE

Würfe gesamt: 44




Tore: 22



Würfe gehalten: 10



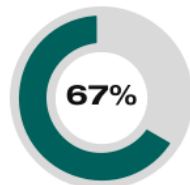
Würfe vorbei: 8



Würfe Pfosten/Latte: 5



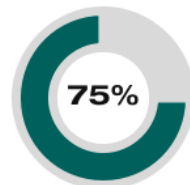
Würfe geblockt: 3



2 3
7m-Tore 7m-Würfe

7m verworfen:
11:33 | 20 ESEGOVIC (BAR)

7M-QUOTE



3 4
7m-Tore 7m-Würfe

7m verworfen:
04:35 | 13 SKOL (OFF)

WURFQUOTE: **40%**

Würfe gesamt: 40




Tore: 16



Würfe gehalten: 13



Würfe vorbei: 9



Würfe Pfosten/Latte: 3



Würfe geblockt: 1



ERFOLGREICHE ANGRIFFE



22 52
Tore erzielt Angriffe*

GEHALTENE BÄLLE



10 26
Paraden Würfe auf das Tor

ABGEWEHRTE ANGRIFFE



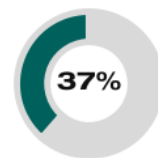
16 51
Gegentore Angriffe*

ABGEWEHRTE ANGRIFFE



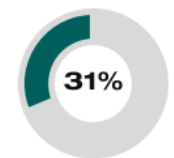
22 52
Gegentore Angriffe*

GEHALTENE BÄLLE



13 35
Paraden Würfe auf das Tor

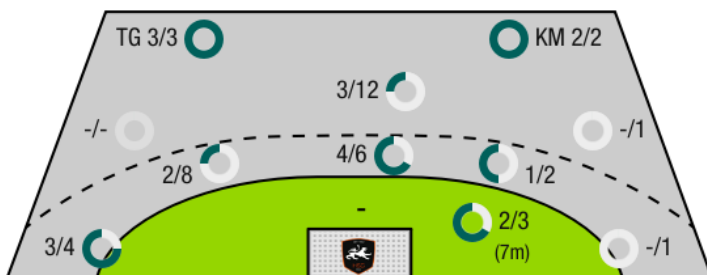
ERFOLGREICHE ANGRIFFE



16 51
Tore erzielt Angriffe*

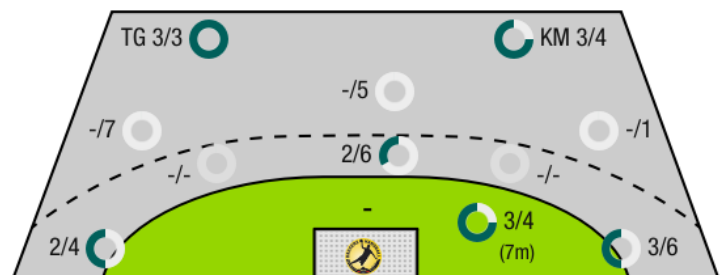
*Die Anzahl der Angriffe wird mit jedem Ballbesitzwechsel um einen Angriff erhöht.

BREGENZ HANDBALL - ANGRIFF



TG - Tempogegenstoß KM - Kreisläufer

RETCOFF HSG GRAZ - ANGRIFF





Bregenz Handball

BEENDET

22 : 16

(10 : 6)

RETCOFF HSG Graz



Spieler			Tore/Würfe								Sonstiges				Strafen			
Nr	Name	Pos.	Gesamt	7m	6m	9m	LA/RA	KM	TG	DB*	TF	ST	WB	AS	GK	2min	RK	BK
1	Aleksic, Goran	TW	100% (2/2)															
16	Hausle, Ralf Patrick	TW	-% (0/0)															
6	Fruhstuck, Lukas	RM	33% (1/3)			0/2			1/1		2			1				
7	Babarskas, Povilas	RL	25% (1/4)		1/3	0/1				1/1	1					2		
10	Coric, Marko	KM	67% (2/3)		0/1			2/2							1	1		
14	Malin, Daniel		-% (0/0)															
15	Klopcic, Marian	RR	-% (0/0)															
17	Lampert, Severin	LA	67% (4/6)		0/1		3/4		1/1									
19	Schnabl, Nico	RM	63% (5/8)		4/6	0/1			1/1	4/4	2				1	1		
20	Esegovic, Ante	RR	50% (5/10)	1/2	2/3	2/5				2/2	2		1	3				
22	Kritzinger, Robin	RA	0% (0/2)		0/1		0/1											
26	Mohr, Florian	KM	-% (0/0)															
28	Gangl, Clemens	KM	-% (0/0)													1	1	
30	Svecak, Claudio	RM	100% (1/1)	1/1														
71	Mitkov, Vlatko	RR	-% (0/0)															
77	Kikanovic, Luka	RL	20% (1/5)		0/1	1/4					2			2				
OA	Gunther, Matthias																	
OB	Lutzelberger, Jorg														1			
OC	Rummer, Veronika																	
			50% (22/44)	2/3	7/16	3/13	3/5	2/2	3/3	7/7	9	0	1	6	3	5	1	0

Ein Durchbruch (DB) ist eine zusätzliche Information für Tore, die aus dem Rückraum erzielt wurden. Die Anzahl dieser Tore wird bei der Summe der Tore eines Spielers nicht berücksichtigt.

Torhüter		Quote gehaltener Bälle (Paraden/Tore+gehaltene Würfe)							
Nr	Name	Gesamt	7m	6m	9m	LA/RA	Kreis	Gegenstoß	Durchbruch
1	Aleksic, Goran	48% (13/27)	0% (0/2)	60% (3/5)	46% (6/13)	33% (3/9)	25% (1/4)	0% (0/3)	-% (0/0)
16	Hausle, Ralf Patrick	0% (0/2)	0% (0/1)	-% (0/0)	-% (0/0)	0% (0/1)	-% (0/0)	-% (0/0)	-% (0/0)
		45% (13/29)	0% (0/3)	60% (3/5)	46% (6/13)	30% (3/10)	25% (1/4)	0% (0/3)	-% (0/0)

Würfe Team	Tore	Gehalten	Vorbei	Pfosten / Latte	Geblockt	Gesamt	Wurfquote	
7m	2	0	0	1	0	2/3	67%	
6m	7	4	3	0	2	7/16	44%	
9m	3	4	1	4	1	3/13	23%	
LA/RA	3	2	0	0	0	3/5	60%	
Kreis	2	0	0	0	0	2/2	100%	
Gegenstoß	3	0	0	0	0	3/3	100%	
Durchbruch	7	0	0	0	0	7/7	100%	
		22	10	8	5	3	22/44	50%

LEGENDE

KM	Kreisläufer
TG	Tempogegenstoß
DB	Durchbruch
TF	Technische Fehler
ST	Steals
WB	Geblockte Würfe
AS	Vorlagen
GK	Gelbe Karte
2min	2min-Strafen
RK	Rote Karte
BK	Blaue Karte

Es ist im Einzelfall möglich, dass Unterschiede zwischen der Summe einzelner Spielerstatistiken und Teamstatistiken auftreten. Der Grund ist, dass aufgrund der Geschwindigkeit eines Handball-Spiels bei einzelnen Ereignissen unsere Scouts den Spieler nicht richtig zuordnen können.



Bregenz Handball

BEENDET

22 : 16

(10 : 6)

RETCOFF HSG Graz



Spieler			Tore/Würfe							Sonstiges				Strafen				
Nr	Name	Pos.	Gesamt	7m	6m	9m	LA/RA	KM	TG	DB*	TF	ST	WB	AS	GK	2min	RK	BK
12	Eichberger, Thomas	TW	-% (0/0)															
16	Gollenz, Thomas	TW	-% (0/0)															
13	Skol, Rok	RM	33% (1/3)	1/2			0/1				2			2				
18	Spendier, Florian Helmut Johannes	RR	-% (0/0)								1							
19	Ivanjko, Filip	RA	60% (3/5)				3/5											
20	Scherr, Thomas	RA	-% (0/0)															
23	Belos, Nemanja	RL	0% (0/4)			0/4					1		1		1			
24	Dicker, Daniel	RL	43% (6/14)	2/2	2/3	0/7			2/2		3		1	4				
25	Borovnik, Matjaz	RR	0% (0/2)		0/1	0/1					3			1		1		
39	Gesslbauer, Timo	LA	0% (0/2)		0/1		0/1											
43	Moritz, Philipp	KM	75% (3/4)		0/1			2/2	1/1		1						2	
51	Pusterhofer, Otmar	LA	67% (2/3)				2/3											
60	Albek, Jozsef	RL	0% (0/1)			0/1					2		1	1	1			
65	Aljetic, Nikola	KM	0% (0/1)					0/1			2			1			1	
66	Raschid, Ramon	KM	100% (1/1)					1/1										
OA	Pajcic, Goran														1			
OB	Pajovic, Ales																	
OC	Kajba, Jochen																	
OD	Pottinger, Bernd																	
			40% (16/40)	3/4	2/6	0/13	5/10	3/4	3/3	0/0	15	0	3	9	3	4	0	0

Ein Durchbruch (DB) ist eine zusätzliche Information für Tore, die aus dem Rückraum erzielt wurden. Die Anzahl dieser Tore wird bei der Summe der Tore eines Spielers nicht berücksichtigt.

Torhüter		Quote gehaltener Bälle (Paraden/Tore+gehaltene Würfe)							
Nr	Name	Gesamt	7m	6m	9m	LA/RA	Kreis	Gegenstoß	Durchbruch
12	Eichberger, Thomas	30% (7/23)	0% (0/1)	22% (2/9)	30% (3/10)	50% (2/4)	0% (0/2)	0% (0/2)	0% (0/7)
16	Gollenz, Thomas	43% (3/7)	0% (0/1)	40% (2/5)	50% (1/2)	0% (0/1)	-% (0/0)	0% (0/1)	-% (0/0)
		33% (10/30)	0% (0/2)	29% (4/14)	33% (4/12)	40% (2/5)	0% (0/2)	0% (0/3)	0% (0/7)

Würfe Team	Tore	Gehalten	Vorbei	Pfosten / Latte	Geblockt	Gesamt	Wurfquote
7m	3	0	1	0	0	3/4	75%
6m	2	3	0	0	1	2/6	33%
9m	0	6	4	3	0	0/13	0%
LA/RA	5	3	0	0	0	5/10	50%
Kreis	3	1	0	0	0	3/4	75%
Gegenstoß	3	0	0	0	0	3/3	100%
Durchbruch	0	0	0	0	0	0/0	NaN%
	16	13	9	3	1	16/40	40%

LEGENDE

KM	Kreisläufer
TG	Tempgegenstoß
DB	Durchbruch
TF	Technische Fehler
ST	Steals
WB	Geblockte Würfe
AS	Vorlagen
GK	Gelbe Karte
2min	2min-Strafen
RK	Rote Karte
BK	Blaue Karte

Es ist im Einzelfall möglich, dass Unterschiede zwischen der Summe einzelner Spielerstatistiken und Teamstatistiken auftreten. Der Grund ist, dass aufgrund der Geschwindigkeit eines Handball-Spiels bei einzelnen Ereignissen unsere Scouts den Spieler nicht richtig zuordnen können.