

BEENDET



Moser Medical UHK Krems 31 : 26

HC Linz Ag



(14 : 11)



Bester Werfer: Luzijan, Jochmann, Simek **5**

2min: **2**

Bester Werfer: Bajgoric **10**

2min: **2**


WURFQUOTE: **67%**

7M-QUOTE


Würfe gesamt: 46




Tore: 31



Würfe gehalten: 12



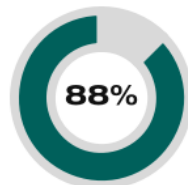
Würfe vorbei: 2



Würfe Pfosten/Latte: 2



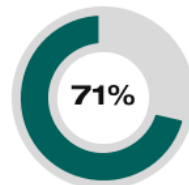
Würfe geblockt: 0



7 7m-Tore | **8** 7m-Würfe

7m verworfen:
10:26 | 3 JOCHMANN (POST)

7M-QUOTE



5 7m-Tore | **7** 7m-Würfe

7m verworfen:
06:46 | 17 ASCHERBAUER (SAVE)
15:10 | 24 BACHMANN (POST)

WURFQUOTE: **53%**

Würfe gesamt: 49




Tore: 26



Würfe gehalten: 14



Würfe vorbei: 6



Würfe Pfosten/Latte: 4



Würfe geblockt: 2



ERFOLGREICHE ANGRIFFE

GEHALTENE BÄLLE

ABGEWEHRTE ANGRIFFE

ABGEWEHRTE ANGRIFFE

GEHALTENE BÄLLE

ERFOLGREICHE ANGRIFFE



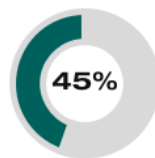
31 Tore erzielt | **56** Angriffe*



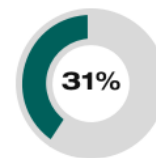
12 Paraden | **38** Würfe auf das Tor



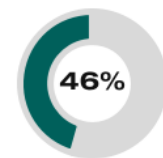
26 Gegentore | **57** Angriffe*



31 Gegentore | **56** Angriffe*



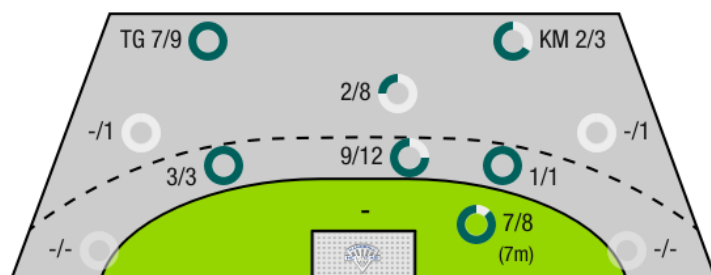
14 Paraden | **45** Würfe auf das Tor



26 Tore erzielt | **57** Angriffe*

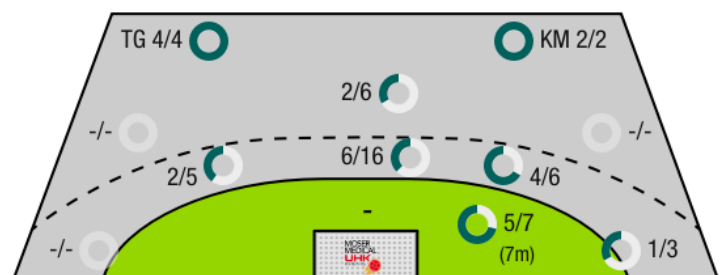
*Die Anzahl der Angriffe wird mit jedem Ballbesitzwechsel um einen Angriff erhöht.

MOSER MEDICAL UHK KREMS - ANGRIFF



TG - Tempogegenstoß KM - Kreisläufer

HC LINZ AG - ANGRIFF





BEENDET

Moser Medical UHK Krems **31 : 26**

HC Linz Ag



(14 : 11)

Spieler			Tore/Würfe							Sonstiges				Strafen				
Nr	Name	Pos.	Gesamt	7m	6m	9m	LA/RA	KM	TG	DB*	TF	ST	WB	AS	GK	2min	RK	BK
1	Musel, Gregory	TW	-% (0/0)															
16	Deifl, Florian	TW	-% (0/0)															
23	Shejbal, Michal	TW	-% (0/0)															
3	Jochmann, Jacob	RM	50% (5/10)	2/3	2/2	1/5				1/1	1							
5	Schaffler, Leonard	RA	50% (2/4)		1/2				1/2									
10	Auss, Tobias	RL	100% (1/1)		1/1													
14	Posch, Fabian	KM	75% (3/4)		1/2			2/2			2							
15	Hasecic, Kenan	KM	0% (0/1)					0/1										
21	Hajdu, Gabor	RL	0% (0/2)			0/2					1		1		1			
25	Prokop, Gunnar	RA	50% (1/2)			0/1			1/1									
26	Luzijan, Fizuleto	RM	71% (5/7)		3/4	1/2			1/1	3/3	1		1	2				
30	Nigg, David	LA	80% (4/5)		1/1				3/4									
33	Kandolf, Thomas	RR	100% (4/4)		3/3				1/1			1		2				
40	Nikic, Oliver	RL	-% (0/0)												1			
55	Tomann, Aaron	RL	100% (1/1)	1/1							1				1	1		
95	Simek, Marko	RM	100% (5/5)	4/4	1/1						2			1				
OA	Vaishor, Harald																	
OB	Thaqi, Ibish																	
OC	Hanko, Stefan																	
OD	Bucsek, Philipp																	
			67% (31/46)	7/8	13/16	2/10	0/0	2/3	7/9	4/4	9	1	2	5	3	2	0	0

Ein Durchbruch (DB) ist eine zusätzliche Information für Tore, die aus dem Rückraum erzielt wurden. Die Anzahl dieser Tore wird bei der Summe der Tore eines Spielers nicht berücksichtigt.

Torhüter		Quote gehaltener Bälle (Paraden/Tore+gehaltene Würfe)							
Nr	Name	Gesamt	7m	6m	9m	LA/RA	Kreis	Gegenstoß	Durchbruch
1	Musel, Gregory	31% (5/16)	50% (1/2)	25% (2/8)	50% (2/4)	0% (0/3)	0% (0/1)	0% (0/3)	0% (0/2)
16	Deifl, Florian	14% (1/7)	0% (0/2)	25% (1/4)	-% (0/0)	-% (0/0)	0% (0/1)	-% (0/0)	0% (0/1)
23	Shejbal, Michal	47% (8/17)	0% (0/2)	54% (7/13)	50% (1/2)	-% (0/0)	-% (0/0)	0% (0/1)	-% (0/0)
		35% (14/40)	17% (1/6)	40% (10/25)	50% (3/6)	0% (0/3)	0% (0/2)	0% (0/4)	0% (0/3)

Würfe Team	Tore	Gehalten	Vorbei	Pfosten / Latte	Geblockt	Gesamt	Wurfquote
7m	7	0	0	1	0	7/8	88%
6m	13	3	0	0	0	13/16	81%
9m	2	6	1	1	0	2/10	20%
LA/RA	0	0	0	0	0	0/0	NaN%
Kreis	2	1	0	0	0	2/3	67%
Gegenstoß	7	2	0	0	0	7/9	78%
Durchbruch	4	0	0	0	0	4/4	100%
	31	12	2	2	0	31/46	67%

LEGENDE

- KM Kreisläufer
- TG Tempgegenstoß
- DB Durchbruch
- TF Technische Fehler
- ST Steals
- WB Geblockte Würfe
- AS Vorlagen
- GK Gelbe Karte
- 2min 2min-Strafen
- RK Rote Karte
- BK Blaue Karte

Es ist im Einzelfall möglich, dass Unterschiede zwischen der Summe einzelner Spielerstatistiken und Teamstatistiken auftreten. Der Grund ist, dass aufgrund der Geschwindigkeit eines Handball-Spiels bei einzelnen Ereignissen unsere Scouts den Spieler nicht richtig zuordnen können.



BEENDET
Moser Medical UHK Krems **31 : 26**

HC Linz Ag



(14 : 11)

Spieler			Tore/Würfe							Sonstiges				Strafen				
Nr	Name	Pos.	Gesamt	7m	6m	9m	LA/RA	KM	TG	DB*	TF	ST	WB	AS	GK	2min	RK	BK
1	Mijailovic, Nenad	TW	-% (0/0)															
16	Zwicklhuber, David	TW	-% (0/0)															
95	Bokesch, Markus	TW	-% (0/0)															
4	Reisinger, Florian	RR	25% (1/4)		0/2	0/1		1/1						3	1	1		
5	Falthansl-Scheinecker, Florian	LA	-% (0/0)															
8	Preinfalk, Philipp	RA	67% (4/6)		2/4	2/2				1/1	2							
9	Juric, Antonio	KM	60% (3/5)		2/4			1/1			2				1	1		
10	Cemas, Mateuz	RM	-% (0/0)															
13	Hutecek, Sebastian	RL	0% (0/5)		0/3	0/2				0/1	1			1				
15	Vuckovic, Gojko	KM	100% (1/1)						1/1									
17	Ascherbauer, Dominik	LA	40% (2/5)	0/1	1/3				1/1		1							
24	Bachmann, Moritz	RM	33% (2/6)	0/1	2/4	0/1				1/1	1			2				
25	Mayer, Manuel	KM	-% (0/0)															
29	Kropf, Elias	RA	75% (3/4)		3/4							1						
84	Sironjic, Sinisa		-% (0/0)															
94	Bajgoric, Alen	RA	77% (10/13)	5/5	2/3		1/3		2/2	1/1				1				
0	Krnjajac, Slavko																	
0	Kainz, Franz																	
0	Berger, Franz																	
OB	Cordas, Zoltan																	
			53% (26/49)	5/7	12/27	2/6	1/3	2/2	4/4	3/4	7	1	0	7	2	2	0	0

Ein Durchbruch (DB) ist eine zusätzliche Information für Tore, die aus dem Rückraum erzielt wurden. Die Anzahl dieser Tore wird bei der Summe der Tore eines Spielers nicht berücksichtigt.

Torhüter		Quote gehaltener Bälle (Paraden/Tore+gehaltene Würfe)							
Nr	Name	Gesamt	7m	6m	9m	LA/RA	Kreis	Gegenstoß	Durchbruch
1	Mijailovic, Nenad	-% (0/0)	-% (0/0)	-% (0/0)	-% (0/0)	-% (0/0)	-% (0/0)	-% (0/0)	-% (0/0)
16	Zwicklhuber, David	22% (5/23)	0% (0/3)	0% (0/9)	60% (3/5)	-% (0/0)	33% (1/3)	25% (1/4)	0% (0/2)
95	Bokesch, Markus	35% (7/20)	0% (0/4)	43% (3/7)	60% (3/5)	-% (0/0)	-% (0/0)	20% (1/5)	0% (0/2)
		28% (12/43)	0% (0/7)	19% (3/16)	60% (6/10)	-% (0/0)	33% (1/3)	22% (2/9)	0% (0/4)

Würfe Team	Tore	Gehalten	Vorbei	Pfosten / Latte	Geblockt	Gesamt	Wurfquote
7m	5	1	0	1	0	5/7	71%
6m	12	10	1	2	2	12/27	44%
9m	2	3	0	1	0	2/6	33%
LA/RA	1	0	0	0	0	1/3	33%
Kreis	2	0	0	0	0	2/2	100%
Gegenstoß	4	0	0	0	0	4/4	100%
Durchbruch	3	0	0	0	0	3/4	75%
		26	14	6	4	2	26/49
							53%

LEGENDE

- KM Kreisläufer
- TG Tempgegenstoß
- DB Durchbruch
- TF Technische Fehler
- ST Steals
- WB Geblockte Würfe
- AS Vorlagen
- GK Gelbe Karte
- 2min 2min-Strafen
- RK Rote Karte
- BK Blaue Karte

Es ist im Einzelfall möglich, dass Unterschiede zwischen der Summe einzelner Spielerstatistiken und Teamstatistiken auftreten. Der Grund ist, dass aufgrund der Geschwindigkeit eines Handball-Spiels bei einzelnen Ereignissen unsere Scouts den Spieler nicht richtig zuordnen können.