

BEENDET



Moser Medical UHK Krems **23 : 22**

Bregenz Handball



( 11 : 10 )



Bester Werfer: Jochmann **10**

2min: **4**

Bester Werfer: Kikanovic **5**

2min: **3**

WURFQUOTE: **57%**

7M-QUOTE

7M-QUOTE

WURFQUOTE: **54%**

Würfe gesamt: 40



Tore: 23



Würfe gehalten: 9




Würfe vorbei: 6



Würfe Pfosten/Latte: 4

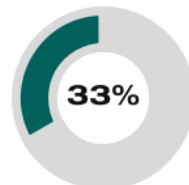


Würfe geblockt: 2



**6** 7m-Tore | **6** 7m-Würfe

7m verworfen:



**1** 7m-Tore | **3** 7m-Würfe

7m verworfen:

23:35 | 20 ESEGOVIC (SAVE)  
 57:12 | 71 MITKOV (OFF)

Würfe gesamt: 41



Tore: 22



Würfe gehalten: 14




Würfe vorbei: 4



Würfe Pfosten/Latte: 2



Würfe geblockt: 0



ERFOLGREICHE ANGRIFFE

GEHALTENE BÄLLE

ABGEWEHRTE ANGRIFFE

ABGEWEHRTE ANGRIFFE

GEHALTENE BÄLLE

ERFOLGREICHE ANGRIFFE



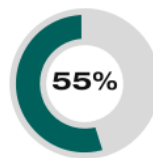
**23** Tore erzielt | **51** Angriffe\*



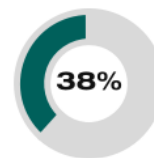
**9** Paraden | **31** Würfe auf das Tor



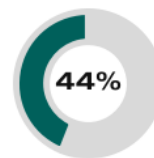
**22** Gegentore | **50** Angriffe\*



**23** Gegentore | **51** Angriffe\*



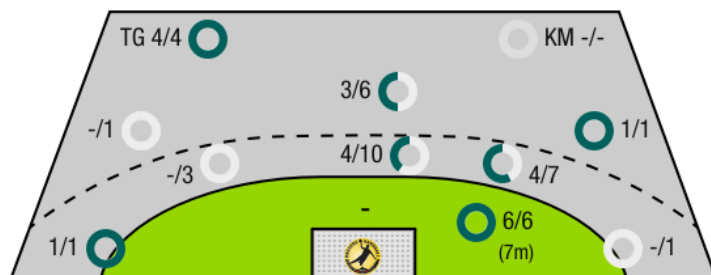
**14** Paraden | **37** Würfe auf das Tor



**22** Tore erzielt | **50** Angriffe\*

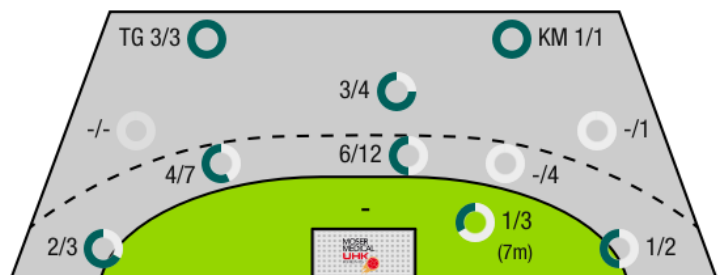
\*Die Anzahl der Angriffe wird mit jedem Ballbesitzwechsel um einen Angriff erhöht.

MOSER MEDICAL UHK KREMS - ANGRIFF



TG - Tempogegenstoß KM - Kreisläufer

BREGENZ HANDBALL - ANGRIFF





BEENDET

Moser Medical UHK Krems **23 : 22**

Bregenz Handball



( 11 : 10 )

Spieler			Tore/Würfe							Sonstiges				Strafen				
Nr	Name	Pos.	Gesamt	7m	6m	9m	LA/RA	KM	TG	DB*	TF	ST	WB	AS	GK	2min	RK	BK
1	Musel, Gregory	TW	-% (0/0)															
16	Deifl, Florian	TW	-% (0/0)															
23	Shejbal, Michal	TW	-% (0/0)															
3	Jochmann, Jacob	RM	59% (10/17)	6/6	3/8	1/3					3			1				
5	Schafner, Leonard	RA	100% (1/1)		1/1													
10	Auss, Tobias	RL	-% (0/0)															
14	Posch, Fabian	KM	50% (1/2)		0/1				1/1						1			
15	Hasecic, Kenan	KM	-% (0/0)												1			
17	Schopp, David	RR	-% (0/0)															
21	Hajdu, Gabor	RL	100% (1/1)						1/1		1			2				
25	Prokop, Gunnar	RA	50% (1/2)		1/1		0/1				1			1		2		
26	Luzijan, Fizuleto	RM	0% (0/2)			0/2					2	1						
30	Nigg, David	LA	75% (3/4)		0/1		1/1		2/2		2				1			
33	Kandolf, Thomas	RR	60% (6/10)		3/7	3/3					1					1		
55	Tomann, Aaron	RL	-% (0/0)															
95	Simek, Marko	RM	0% (0/1)		0/1											1		
0A	Vaishor, Harald																	
0B	Bucsek, Philipp																	
0C	Hanko, Stefan																	
			57% (23/40)	6/6	8/20	4/8	1/2	0/0	4/4	0/0	10	1	0	4	3	4	0	0

Ein Durchbruch (DB) ist eine zusätzliche Information für Tore, die aus dem Rückraum erzielt wurden. Die Anzahl dieser Tore wird bei der Summe der Tore eines Spielers nicht berücksichtigt.

Torhüter		Quote gehaltener Bälle (Paraden/Tore+gehaltene Würfe)							
Nr	Name	Gesamt	7m	6m	9m	LA/RA	Kreis	Gegenstoß	Durchbruch
1	Musel, Gregory	43% (3/7)	-% (0/0)	33% (2/6)	100% (1/1)	0% (0/1)	-% (0/0)	0% (0/1)	-% (0/0)
16	Deifl, Florian	-% (0/0)	-% (0/0)	-% (0/0)	-% (0/0)	-% (0/0)	-% (0/0)	-% (0/0)	-% (0/0)
23	Shejbal, Michal	38% (11/29)	50% (1/2)	41% (7/17)	25% (1/4)	50% (2/4)	0% (0/1)	0% (0/2)	-% (0/0)
		39% (14/36)	50% (1/2)	39% (9/23)	40% (2/5)	40% (2/5)	0% (0/1)	0% (0/3)	-% (0/0)

Würfe Team	Tore	Gehalten	Vorbei	Pfosten / Latte	Geblockt	Gesamt	Wurfquote
7m	6	0	0	0	0	6/6	100%
6m	8	6	1	3	2	8/20	40%
9m	4	3	1	0	0	4/8	50%
LA/RA	1	0	0	1	0	1/2	50%
Kreis	0	0	0	0	0	0/0	NaN%
Gegenstoß	4	0	0	0	0	4/4	100%
Durchbruch	0	0	0	0	0	0/0	NaN%
	23	9	6	4	2	23/40	57%

LEGENDE

KM	Kreisläufer
TG	Tempgegenstoß
DB	Durchbruch
TF	Technische Fehler
ST	Steals
WB	Geblockte Würfe
AS	Vorlagen
GK	Gelbe Karte
2min	2min-Strafen
RK	Rote Karte
BK	Blaue Karte

Es ist im Einzelfall möglich, dass Unterschiede zwischen der Summe einzelner Spielerstatistiken und Teamstatistiken auftreten. Der Grund ist, dass aufgrund der Geschwindigkeit eines Handball-Spiels bei einzelnen Ereignissen unsere Scouts den Spieler nicht richtig zuordnen können.



BEENDET  
**Moser Medical UHK Krems 23 : 22**  
 ( 11 : 10 )

Bregenz Handball



Spieler			Tore/Würfe							Sonstiges				Strafen				
Nr	Name	Pos.	Gesamt	7m	6m	9m	LA/RA	KM	TG	DB*	TF	ST	WB	AS	GK	2min	RK	BK
1	Aleksic, Goran	TW	-% (0/0)															
16	Hausle, Ralf Patrick	TW	-% (0/0)															
6	Fruhstuck, Lukas	RM	57% (4/7)		3/5	1/2					1	1	1	2				
7	Babarskas, Povilas	RL	40% (2/5)		2/5						1							
10	Coric, Marko	KM	67% (2/3)		2/3						1					2		
11	Brombeis, Matthias	RL	-% (0/0)															
15	Klopjic, Marian	RR	33% (1/3)		0/1		1/2							1				
17	Lampert, Severin	LA	100% (1/1)				1/1											
19	Schnabl, Nico	RM	67% (2/3)		0/1				1/1		2					1		
20	Esegovic, Ante	RR	33% (2/6)	0/1	1/4				1/1				1	1				
22	Kritzinger, Robin	RA	-% (0/0)															
26	Mohr, Florian	KM	-% (0/0)															
29	Wassel, Alexander	LA	67% (2/3)				1/2		1/1		1							
46	Kroiss, Jan		-% (0/0)															
71	Mitkov, Vlatko	RR	33% (1/3)	1/2	0/1						1							
77	Kikanovic, Luka	RL	71% (5/7)		2/3	2/3		1/1						1				
0A	Klement, Stefan														1			
0B	Lutzelberger, Jorg																	
0C	Rummer, Veronika																	
			<b>54% (22/41)</b>	1/3	10/23	3/5	3/5	1/1	3/3	0/0	7	1	2	5	1	3	0	0

Ein Durchbruch (DB) ist eine zusätzliche Information für Tore, die aus dem Rückraum erzielt wurden. Die Anzahl dieser Tore wird bei der Summe der Tore eines Spielers nicht berücksichtigt.

Torhüter		Quote gehaltener Bälle (Paraden/Tore+gehaltene Würfe)							
Nr	Name	Gesamt	7m	6m	9m	LA/RA	Kreis	Gegenstoß	Durchbruch
1	Aleksic, Goran	27% (8/30)	0% (0/6)	38% (6/16)	33% (2/6)	0% (0/2)	-% (0/0)	0% (0/4)	-% (0/0)
16	Hausle, Ralf Patrick	50% (1/2)	-% (0/0)	-% (0/2)	50% (1/2)	-% (0/0)	-% (0/0)	-% (0/0)	-% (0/0)
		<b>28% (9/32)</b>	<b>0% (0/6)</b>	<b>33% (6/18)</b>	<b>38% (3/8)</b>	<b>0% (0/2)</b>	<b>-% (0/0)</b>	<b>0% (0/4)</b>	<b>-% (0/0)</b>

Würfe Team	Tore	Gehalten	Vorbei	Pfosten / Latte	Geblockt	Gesamt	Wurfquote
7m	1	1	1	0	0	1/3	33%
6m	10	9	2	2	0	10/23	43%
9m	3	2	0	0	0	3/5	60%
LA/RA	3	2	0	0	0	3/5	60%
Kreis	1	0	0	0	0	1/1	100%
Gegenstoß	3	0	0	0	0	3/3	100%
Durchbruch	0	0	0	0	0	0/0	NaN%
		<b>22</b>	<b>14</b>	<b>4</b>	<b>2</b>	<b>22/41</b>	<b>54%</b>

- LEGENDE
- KM Kreisläufer
  - TG Tempogegenstoß
  - DB Durchbruch
  - TF Technische Fehler
  - ST Steals
  - WB Geblockte Würfe
  - AS Vorlagen
  - GK Gelbe Karte
  - 2min 2min-Strafen
  - RK Rote Karte
  - BK Blaue Karte

Es ist im Einzelfall möglich, dass Unterschiede zwischen der Summe einzelner Spielerstatistiken und Teamstatistiken auftreten. Der Grund ist, dass aufgrund der Geschwindigkeit eines Handball-Spiels bei einzelnen Ereignissen unsere Scouts den Spieler nicht richtig zuordnen können.