

BEENDET



Bregenz Handball

20 : 35 Moser Medical UHK Krems



(10 : 16)



Bester Werfer: Kikanovic, Schnabl 4

2min: 4

Bester Werfer: Luzijan 8

2min: 5

WURFQUOTE: **48%**

7M-QUOTE

Würfe gesamt: 42




Tore: 20



Würfe gehalten: 14




Würfe vorbei: 5



Würfe Pfosten/Latte: 0



Würfe geblockt: 3



3 7m-Tore | 5 7m-Würfe

7m verworfen:
 25:26 | 19 SCHNABL (SAVE)
 45:04 | 77 KIKANOVIC (SAVE)

7M-QUOTE



1 7m-Tore | 1 7m-Würfe


7m verworfen:

WURFQUOTE: **78%**


Würfe gesamt: 45




Tore: 35



Würfe gehalten: 6




Würfe vorbei: 4



Würfe Pfosten/Latte: 1



Würfe geblockt: 0



ERFOLGREICHE ANGRIFFE

GEHALTENE BÄLLE

ABGEWEHRTE ANGRIFFE

ABGEWEHRTE ANGRIFFE

GEHALTENE BÄLLE

ERFOLGREICHE ANGRIFFE



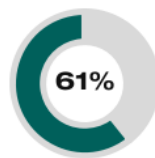
20 Tore erzielt | 51 Angriffe*



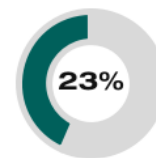
14 Paraden | 49 Würfe auf das Tor



35 Gegentore | 50 Angriffe*



20 Gegentore | 51 Angriffe*



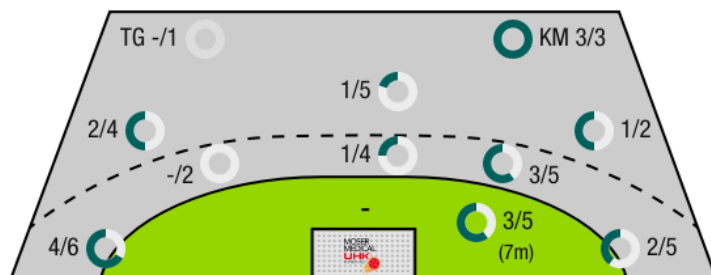
6 Paraden | 26 Würfe auf das Tor



35 Tore erzielt | 50 Angriffe*

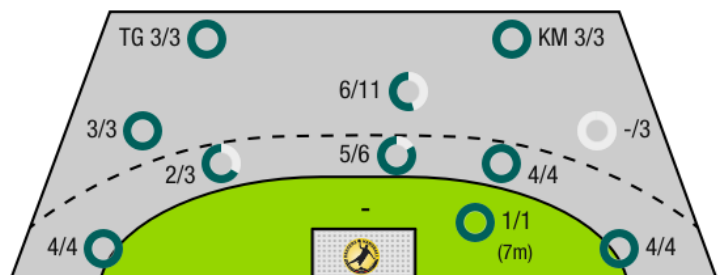
*Die Anzahl der Angriffe wird mit jedem Ballbesitzwechsel um einen Angriff erhöht.

BREGENZ HANDBALL - ANGRIFF



TG - Tempogegenstoß KM - Kreisläufer

MOSER MEDICAL UHK KREMS - ANGRIFF





Bregenz Handball

BEENDET

20 : 35 Moser Medical UHK Krams

(10 : 16)



Spieler			Tore/Würfe							Sonstiges				Strafen				
Nr	Name	Pos.	Gesamt	7m	6m	9m	LA/RA	KM	TG	DB*	TF	ST	WB	AS	GK	2min	RK	BK
1	Aleksic, Goran	TW	-% (0/0)															
16	Hausle, Ralf Patrick	TW	-% (0/0)															
7	Babarskas, Povilas	RL	43% (3/7)		0/2	2/4		1/1						1		1		
10	Coric, Marko	KM	67% (2/3)		0/1			2/2			3							
11	Brombeis, Matthias	RL	33% (1/3)		1/2	0/1				1/1								
15	Klopjic, Marian	RR	50% (2/4)				2/4											
17	Lampert, Severin	LA	100% (2/2)				2/2					1						
19	Schnabl, Nico	RM	44% (4/9)	2/3	2/4	0/1			0/1	2/2	4			6				
22	Kritzinger, Robin	RA	0% (0/1)				0/1				1							
26	Mohr, Florian	KM	-% (0/0)													2		
29	Wassel, Alexander	LA	50% (2/4)				2/4											
30	Svecak, Claudio	RM	-% (0/0)															
46	Kroiss, Jan		-% (0/0)															
77	Kikanovic, Luka	RL	44% (4/9)	1/2	1/2	2/5					5			2	1	1		
OA	Klement, Stefan																	
OB	Lutzelberger, Jorg																	
OC	Rummer, Veronika																	
OD	Hartl, Dr. Johannes																	
			48% (20/42)	3/5	4/11	4/11	6/11	3/3	0/1	3/3	13	1	0	9	1	4	0	0

Ein Durchbruch (DB) ist eine zusätzliche Information für Tore, die aus dem Rückraum erzielt wurden. Die Anzahl dieser Tore wird bei der Summe der Tore eines Spielers nicht berücksichtigt.

Torhüter		Quote gehaltener Bälle (Paraden/Tore+gehaltene Würfe)							
Nr	Name	Gesamt	7m	6m	9m	LA/RA	Kreis	Gegenstoß	Durchbruch
1	Aleksic, Goran	15% (3/20)	-% (0/0)	14% (1/7)	29% (2/7)	0% (0/5)	-% (0/0)	0% (0/2)	0% (0/4)
16	Hausle, Ralf Patrick	13% (2/16)	0% (0/1)	25% (1/4)	13% (1/8)	0% (0/3)	0% (0/2)	0% (0/1)	0% (0/2)
		17% (6/36)	0% (0/1)	18% (2/11)	20% (3/15)	0% (0/8)	0% (0/2)	0% (0/3)	0% (0/6)

Würfe Team	Tore	Gehalten	Vorbei	Pfosten / Latte	Geblockt	Gesamt	Wurfquote	
7m	3	2	0	0	0	3/5	60%	
6m	4	4	1	0	2	4/11	36%	
9m	4	1	5	0	1	4/11	36%	
LA/RA	6	4	0	0	0	6/11	55%	
Kreis	3	0	0	0	0	3/3	100%	
Gegenstoß	0	1	0	0	0	0/1	0%	
Durchbruch	3	0	0	0	0	3/3	100%	
		20	12	5	0	3	20/42	48%

LEGENDE

KM	Kreisläufer
TG	Tempogegenstoß
DB	Durchbruch
TF	Technische Fehler
ST	Steals
WB	Geblockte Würfe
AS	Vorlagen
GK	Gelbe Karte
2min	2min-Strafen
RK	Rote Karte
BK	Blaue Karte

Es ist im Einzelfall möglich, dass Unterschiede zwischen der Summe einzelner Spielerstatistiken und Teamstatistiken auftreten. Der Grund ist, dass aufgrund der Geschwindigkeit eines Handball-Spiels bei einzelnen Ereignissen unsere Scouts den Spieler nicht richtig zuordnen können.



Bregenz Handball

BEENDET

20 : 35 Moser Medical UHK Krams

(10 : 16)



Spieler			Tore/Würfe							Sonstiges				Strafen				
Nr	Name	Pos.	Gesamt	7m	6m	9m	LA/RA	KM	TG	DB*	TF	ST	WB	AS	GK	2min	RK	BK
1	Musel, Gregory	TW	-% (0/0)															
16	Deifl, Florian	TW	-% (0/0)															
23	Shejbal, Michal	TW	-% (0/0)															
3	Jochmann, Jacob	RM	83% (5/6)	1/1	4/4	0/1				3/3	1			1				
5	Schafner, Leonard	RA	67% (2/3)		0/1		2/2											
10	Auss, Tobias	RL	50% (1/2)			0/1	1/1											
14	Posch, Fabian	KM	100% (5/5)		1/1	1/1		3/3			3		1			1		
15	Hasecic, Kenan	KM	-% (0/0)															
21	Hajdu, Gabor	RL	80% (4/5)			3/4			1/1			1	2	2	1	1		
25	Prokop, Gunnar	RA	100% (5/5)		2/2		2/2		1/1					2		1		
26	Luzijan, Fizueto	RM	80% (8/10)		3/3	5/7				3/3				1				
30	Nigg, David	LA	100% (3/3)				3/3											
33	Kandolf, Thomas	RR	33% (1/3)		1/1	0/2					1			4				
40	Nikic, Oliver	RL	100% (1/1)						1/1		2				1	2		
95	Simek, Marko	RM	0% (0/2)		0/1	0/1					1							
OA	Vaishor, Harald																	
OB	Thaqi, Ibish																	
OC	Hanko, Stefan																	
OD	Pany, Jennifer																	
			78% (35/45)	1/1	11/13	9/17	8/8	3/3	3/3	6/6	8	1	3	10	2	5	0	0

Ein Durchbruch (DB) ist eine zusätzliche Information für Tore, die aus dem Rückraum erzielt wurden. Die Anzahl dieser Tore wird bei der Summe der Tore eines Spielers nicht berücksichtigt.

Torhüter		Quote gehaltener Bälle (Paraden/Tore+gehaltene Würfe)							
Nr	Name	Gesamt	7m	6m	9m	LA/RA	Kreis	Gegenstoß	Durchbruch
1	Musel, Gregory	29% (2/7)	0% (0/2)	33% (1/3)	-% (0/0)	0% (0/2)	-% (0/0)	100% (1/1)	0% (0/1)
16	Deifl, Florian	-% (0/0)	-% (0/0)	-% (0/0)	-% (0/0)	-% (0/0)	-% (0/0)	-% (0/0)	-% (0/0)
23	Shejbal, Michal	45% (10/22)	67% (2/3)	60% (3/5)	13% (1/8)	57% (4/7)	0% (0/3)	-% (0/0)	0% (0/2)
		48% (14/29)	40% (2/5)	50% (4/8)	13% (1/8)	44% (4/9)	0% (0/3)	100% (1/1)	0% (0/3)

Würfe Team	Tore	Gehalten	Vorbei	Pfosten / Latte	Geblockt	Gesamt	Wurfquote
7m	1	0	0	0	0	1/1	100%
6m	11	2	0	0	0	11/13	85%
9m	9	3	4	1	0	9/17	53%
LA/RA	8	0	0	0	0	8/8	100%
Kreis	3	0	0	0	0	3/3	100%
Gegenstoß	3	0	0	0	0	3/3	100%
Durchbruch	6	0	0	0	0	6/6	100%
		35	5	4	1	35/45	78%

LEGENDE

KM	Kreisläufer
TG	Tempgegenstoß
DB	Durchbruch
TF	Technische Fehler
ST	Steals
WB	Geblockte Würfe
AS	Vorlagen
GK	Gelbe Karte
2min	2min-Strafen
RK	Rote Karte
BK	Blaue Karte

Es ist im Einzelfall möglich, dass Unterschiede zwischen der Summe einzelner Spielerstatistiken und Teamstatistiken auftreten. Der Grund ist, dass aufgrund der Geschwindigkeit eines Handball-Spiels bei einzelnen Ereignissen unsere Scouts den Spieler nicht richtig zuordnen können.