

BEENDET



HC Linz AG

32 : 32

SC Kelag Ferlach



(18 : 12)



Bester Werfer: Juric 8

2min: 7

Bester Werfer: Jovanovic 8

2min: 4

WURFQUOTE: **70%**

7M-QUOTE


7M-QUOTE

WURFQUOTE: **80%**


Würfe gesamt: 46




Tore: 32



Würfe gehalten: 9




Würfe vorbei: 2



Würfe Pfosten/Latte: 0



Würfe geblockt: 3



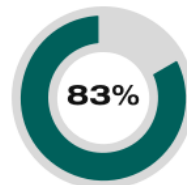
3

3

7m-Tore

7m-Würfe

7m verworfen:



5

6

7m-Tore

7m-Würfe


7m verworfen:

23:37 | 32 KOTAR (POST)


Würfe gesamt: 40




Tore: 32



Würfe gehalten: 4




Würfe vorbei: 2



Würfe Pfosten/Latte: 1



Würfe geblockt: 1



ERFOLGREICHE ANGRIFFE

GEHALTENE BÄLLE

ABGEWEHRTE ANGRIFFE

ABGEWEHRTE ANGRIFFE

GEHALTENE BÄLLE

ERFOLGREICHE ANGRIFFE



32

60

Tore erzielt

Angriffe*



9

41

Paraden

Würfe auf das Tor

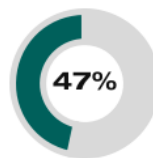


32

59

Gegentore

Angriffe*

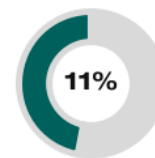


32

60

Gegentore

Angriffe*



4

36

Paraden

Würfe auf das Tor



32

59

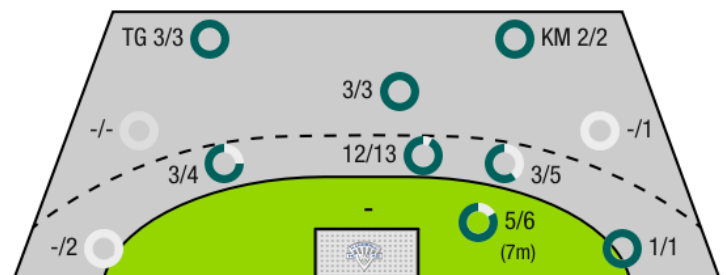
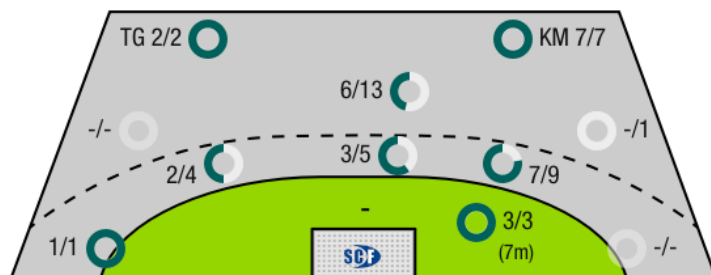
Tore erzielt

Angriffe*

*Die Anzahl der Angriffe wird mit jedem Ballbesitzwechsel um einen Angriff erhöht.

HC LINZ AG - ANGRIFF

SC KELAG FERLACH - ANGRIFF



TG - Tempogegenstoß KM - Kreisläufer



HC Linz AG

BEENDET

32 : 32

(18 : 12)

SC kelag Ferlach



Spieler			Tore/Würfe							Sonstiges				Strafen				
Nr	Name	Pos.	Gesamt	7m	6m	9m	LA/RA	KM	TG	DB*	TF	ST	WB	AS	GK	2min	RK	BK
1	Bokesch, Markus	TW	-% (0/0)															
16	Zwicklhuber, David	TW	-% (0/0)															
4	Bachmann, Moritz	RM	100% (1/1)		1/1					1/1	2			3				
5	Kislinger, Christian	LA	83% (5/6)	3/3	1/2		1/1					1		1		1		
7	Falthansl-Scheinecker, Florian	LA	-% (0/0)															
8	Preinfalk, Philipp	RA	67% (2/3)		1/2	1/1					1							
9	Juric, Antonio	KM	100% (8/8)			1/1		6/6			3		1		1			
13	Sarajlic, Matej	RR	30% (3/10)		1/3	2/7				2/2	1	1		5	1			
14	Kropf, Jakob	RM	-% (0/0)															
17	Ascherbauer, Dominik	LA	-% (0/0)													3	1	
20	Jankovic, Sandro	KM	-% (0/0)															
22	Kosteski, Nikola	RA	100% (7/7)		6/6				1/1		1							
25	Krstevski, Goran	RL	33% (2/6)		1/2	1/4				1/1	2			3		2		
29	Kropf, Elias	RA	-% (0/0)															
33	Gschwandtner, Markus	RM	100% (4/4)		1/1	1/1		1/1	1/1	1/1	1			4		1		
73	Selmani, Artan	RA	-% (0/0)															
0A	Berger, Franz																	
0B	Krnjajac, Slavko																	
0C	Alkic, Nermin																	
0D	Kainz, Franz																	
			70% (32/46)	3/3	12/18	6/14	1/1	7/7	2/2	5/5	11	2	1	16	2	7	1	0

Ein Durchbruch (DB) ist eine zusätzliche Information für Tore, die aus dem Rückraum erzielt wurden. Die Anzahl dieser Tore wird bei der Summe der Tore eines Spielers nicht berücksichtigt.

Torhüter		Quote gehaltener Bälle (Paraden/Tore+gehaltene Würfe)							
Nr	Name	Gesamt	7m	6m	9m	LA/RA	Kreis	Gegenstoß	Durchbruch
1	Bokesch, Markus	15% (4/26)	0% (0/4)	13% (2/16)	0% (0/3)	67% (2/3)	0% (0/1)	0% (0/1)	0% (0/1)
16	Zwicklhuber, David	0% (0/8)	0% (0/1)	0% (0/4)	0% (0/1)	-% (0/0)	0% (0/1)	0% (0/1)	0% (0/3)
		12% (4/34)	0% (0/5)	10% (2/20)	0% (0/4)	67% (2/3)	0% (0/2)	0% (0/2)	0% (0/4)

Würfe Team	Tore	Gehalten	Vorbei	Pfosten / Latte	Geblockt	Gesamt	Wurfquote	
7m	3	0	0	0	0	3/3	100%	
6m	12	6	0	0	0	12/18	67%	
9m	6	3	2	0	3	6/14	43%	
LA/RA	1	0	0	0	0	1/1	100%	
Kreis	7	0	0	0	0	7/7	100%	
Gegenstoß	2	0	0	0	0	2/2	100%	
Durchbruch	5	0	0	0	0	5/5	100%	
		32	9	2	0	3	32/46	70%

LEGENDE

KM	Kreisläufer
TG	Tempgegenstoß
DB	Durchbruch
TF	Technische Fehler
ST	Steals
WB	Geblockte Würfe
AS	Vorlagen
GK	Gelbe Karte
2min	2min-Strafen
RK	Rote Karte
BK	Blaue Karte

Es ist im Einzelfall möglich, dass Unterschiede zwischen der Summe einzelner Spielerstatistiken und Teamstatistiken auftreten. Der Grund ist, dass aufgrund der Geschwindigkeit eines Handball-Spiels bei einzelnen Ereignissen unsere Scouts den Spieler nicht richtig zuordnen können.



HC Linz AG

BEENDET

32 : 32

(18 : 12)

SC kelag Ferlach



Spieler			Tore/Würfe							Sonstiges				Strafen				
Nr	Name	Pos.	Gesamt	7m	6m	9m	LA/RA	KM	TG	DB*	TF	ST	WB	AS	GK	2min	RK	BK
12	Skof, Gorazd	TW	-% (0/0)															
33	Striessnig, Florian	TW	-% (0/0)															
4	Besser, Lukas	RL	-% (0/0)															
5	Simic, Mario	KM	-% (0/0)													1		
6	Krobath, Leander	RL	100% (1/1)			1/1					1		2			2		
8	Markovic, Nikolaj	KM	-% (0/0)															
10	Bobas, Rudolf	RR	-% (0/0)															
14	Rath, Mathias	RA	67% (4/6)			3/5	1/1				1							
17	Mujanovic, Izudin	LA	67% (4/6)			2/3	0/1		2/2		2	2			1			
23	Golcar, Rok	RR	-% (0/0)															
24	Jovanovic, Mladan	RM	89% (8/9)		6/6	1/2			1/1	1/1	2			1				
25	Ploner, Florian	LA	50% (1/2)		1/1		0/1				1							
27	Klec, Blaz	KM	100% (2/2)					2/2			2					1		
32	Kotar, Matic	RM	75% (6/8)	2/3	3/4	1/1				1/1	3		1	1				
41	Urbani, Luca	LA	-% (0/0)															
50	Gonzalez-Martinez, Adonis	RM	100% (6/6)	3/3	3/3					2/2	1			1				
0A	Markota, Sinisa																	
0B	Barisic, Miro																	
0C	Pomorisac, Dean David																	
			80% (32/40)	5/6	18/22	3/4	1/3	2/2	3/3	4/4	13	2	3	3	1	4	0	0

Ein Durchbruch (DB) ist eine zusätzliche Information für Tore, die aus dem Rückraum erzielt wurden. Die Anzahl dieser Tore wird bei der Summe der Tore eines Spielers nicht berücksichtigt.

Torhüter		Quote gehaltener Bälle (Paraden/Tore+gehaltene Würfe)							
Nr	Name	Gesamt	7m	6m	9m	LA/RA	Kreis	Gegenstoß	Durchbruch
12	Skof, Gorazd	20% (5/25)	0% (0/1)	18% (2/11)	43% (3/7)	-% (0/0)	0% (0/4)	0% (0/2)	0% (0/4)
33	Striessnig, Florian	25% (4/16)	0% (0/2)	57% (4/7)	0% (0/4)	0% (0/1)	0% (0/3)	-% (0/0)	0% (0/1)
		22% (9/41)	0% (0/3)	33% (6/18)	27% (3/11)	0% (0/1)	0% (0/7)	0% (0/2)	0% (0/5)

Würfe Team	Tore	Gehalten	Vorbei	Pfosten / Latte	Geblockt	Gesamt	Wurfquote
7m	5	0	0	1	0	5/6	83%
6m	18	2	1	0	1	18/22	82%
9m	3	0	1	0	0	3/4	75%
LA/RA	1	2	0	0	0	1/3	33%
Kreis	2	0	0	0	0	2/2	100%
Gegenstoß	3	0	0	0	0	3/3	100%
Durchbruch	4	0	0	0	0	4/4	100%
	32	4	2	1	1	32/40	80%

LEGENDE

- KM Kreisläufer
- TG Tempgegenstoß
- DB Durchbruch
- TF Technische Fehler
- ST Steals
- WB Geblockte Würfe
- AS Vorlagen
- GK Gelbe Karte
- 2min 2min-Strafen
- RK Rote Karte
- BK Blaue Karte

Es ist im Einzelfall möglich, dass Unterschiede zwischen der Summe einzelner Spielerstatistiken und Teamstatistiken auftreten. Der Grund ist, dass aufgrund der Geschwindigkeit eines Handball-Spiels bei einzelnen Ereignissen unsere Scouts den Spieler nicht richtig zuordnen können.