

BEENDET

team-name

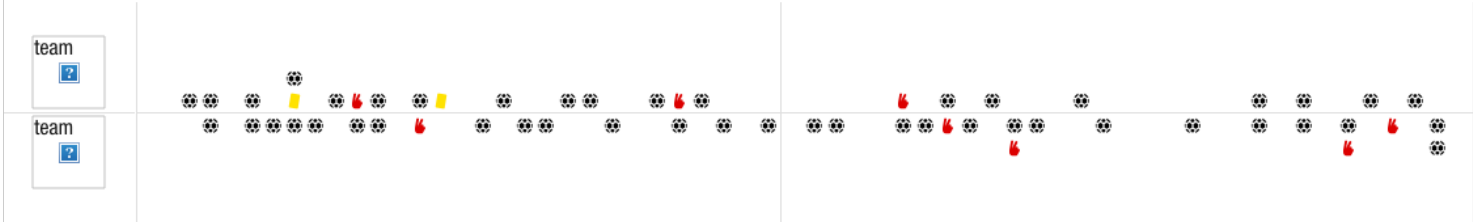
HSG Remus Bärnbach/Köflach

19 : 28

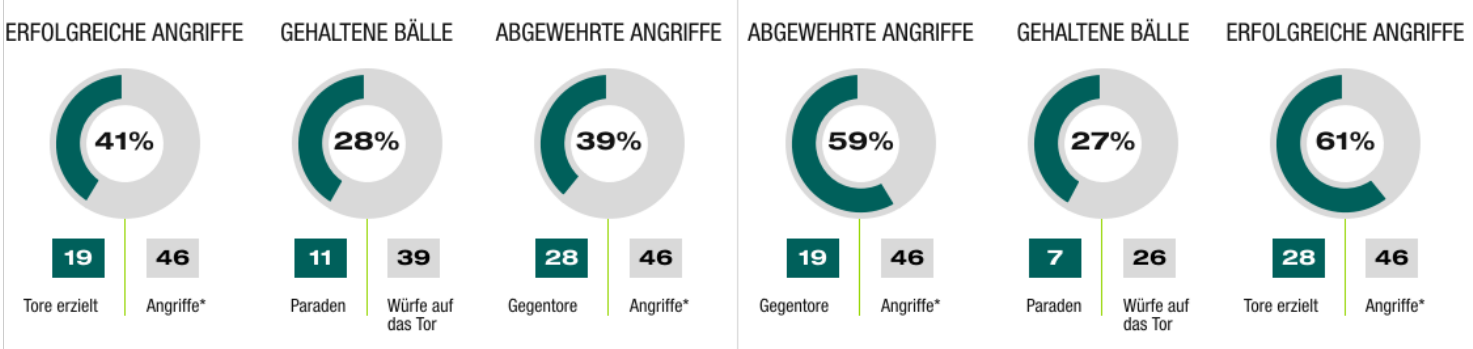
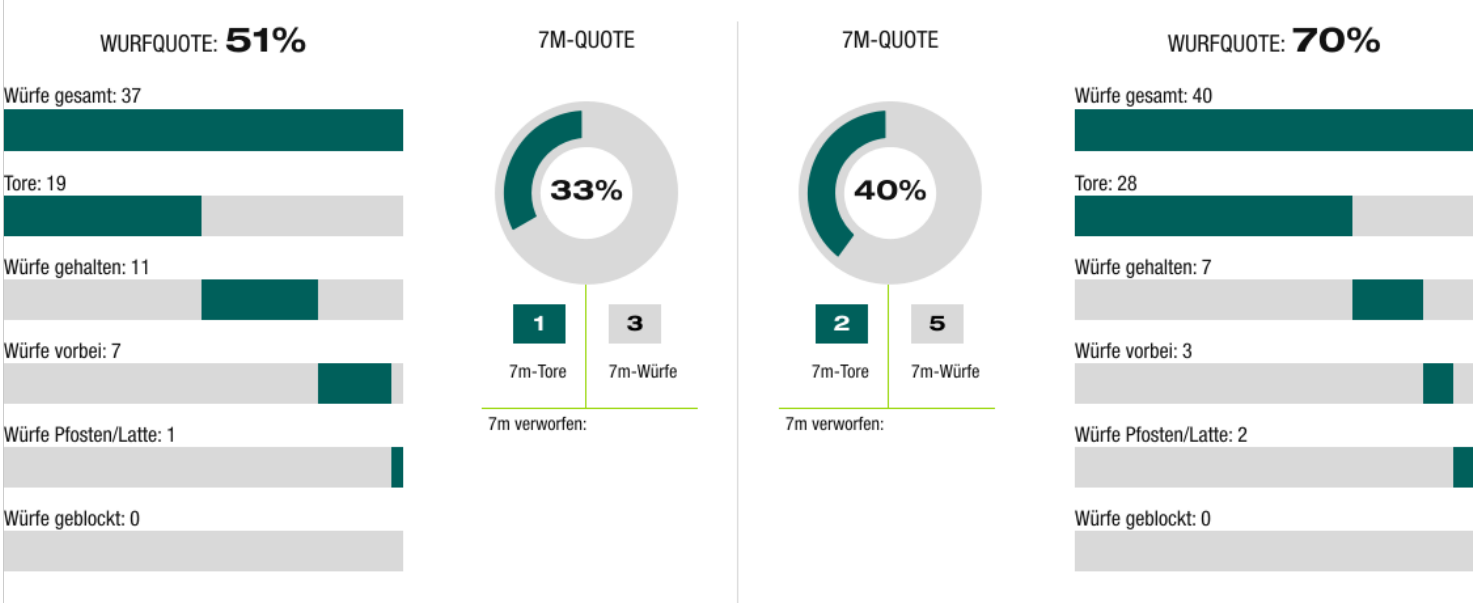
(12 : 14)

team-name

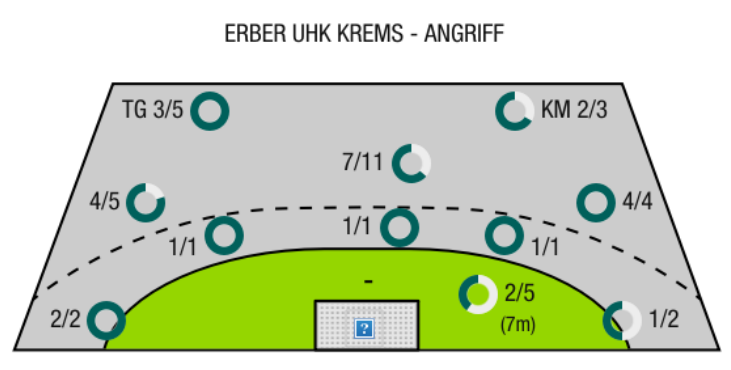
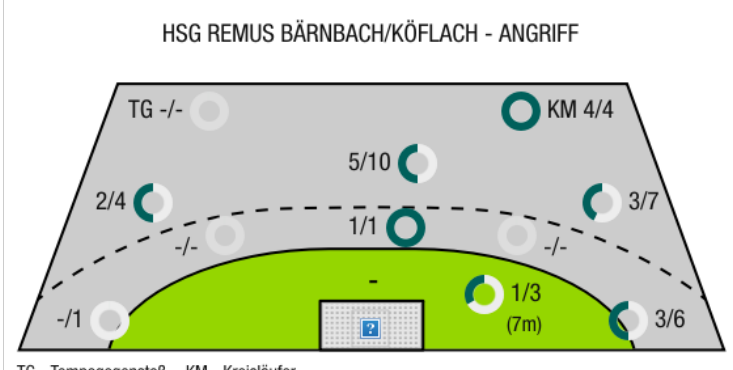
ERBER UHK KREMS



Bester Werfer: 2min: 3 | Bester Werfer: Kandolf 7 2min: 5



*Die Anzahl der Angriffe wird mit jedem Ballbesitzwechsel um einen Angriff erhöht.



team-name

?

HSG Remus
Bärnbach/Köflach

BEENDET

19 : 28

(12 : 14)

ERBER UHK Krems

team-name

?

Spieler			Tore/Würfe							Sonstiges				Strafen				
Nr	Name	Pos.	Gesamt	7m	6m	9m	LA/RA	KM	TG	DB*	TF	ST	WB	AS	GK	2min	RK	BK
1	Albrecher, Lukas	TW	-% (0/0)															
1	Muller, Fabian	TW	-% (0/0)															
16	Budovic, Jovo	TW	-% (0/0)															
3	Murzl, Jakob	KM	0% (0/1)												1			
4	Gasperov, Deni	RM	50% (4/8)	1/2	1/1	2/5					2			3				
6	Kolar, Goran	RL	-% (0/0)													1		
9	Bonic, Filip	RR	25% (2/8)			2/7	0/1				3							
11	Bellina, Christian	LA	0% (0/1)				0/1								1	1		
13	Hutecek, Sebastian	RL	-% (0/0)															
17	Wiesbauer, Stephan	RA	50% (2/4)				2/4											
20	Raffler, Markus	RA	-% (0/0)															
22	Langmann, Paul	RM	100% (1/1)			1/1								1				
33	Glaser, Fabian	RA	100% (1/1)				1/1											
92	Stojanovic, Jadranko	KM	100% (4/4)					4/4			2							
OA	Greinix, Andrea																	
OB	Vunjak, Milan																	
OC	Djordjevic, Milos																	
OD	Bellina, Alexander																	
			51% (19/37)	1/3	1/1	10/21	3/7	4/4	0/0	1/1	10	0	0	7	2	3	0	0

Ein Durchbruch (DB) ist eine zusätzliche Information für Tore, die aus dem Rückraum erzielt wurden. Die Anzahl dieser Tore wird bei der Summe der Tore eines Spielers nicht berücksichtigt.

Torhüter		Quote gehaltener Bälle (Paraden/Tore+gehaltene Würfe)							
Nr	Name	Gesamt	7m	6m	9m	LA/RA	Kreis	Gegenstoß	Durchbruch
1	Albrecher, Lukas	-% (0/0)	-% (0/0)	-% (0/0)	-% (0/0)	-% (0/0)	-% (0/0)	-% (0/0)	-% (0/0)
1	Muller, Fabian	-% (0/0)	-% (0/0)	-% (0/0)	-% (0/0)	-% (0/0)	-% (0/0)	-% (0/0)	-% (0/0)
16	Budovic, Jovo	20% (7/35)	33% (1/3)	0% (0/3)	15% (3/20)	25% (1/4)	33% (1/3)	25% (1/4)	0% (0/1)
		20% (7/35)	33% (1/3)	0% (0/3)	15% (3/20)	25% (1/4)	33% (1/3)	25% (1/4)	0% (0/1)

Würfe Team	Tore	Gehalten	Vorbei	Pfosten / Latte	Geblockt	Gesamt	Wurfquote
7m	1	2	0	0	0	1/3	33%
6m	1	0	0	0	0	1/1	100%
9m	10	6	4	1	0	10/21	48%
LA/RA	3	3	0	0	0	3/7	43%
Kreis	4	0	0	0	0	4/4	100%
Gegenstoß	0	0	0	0	0	0/0	NaN%
Durchbruch	1	0	0	0	0	1/1	100%
	19	11	7	1	0	19/37	51%

LEGENDE

- KM Kreisläufer
- TG Tempgegenstoß
- DB Durchbruch
- TF Technische Fehler
- ST Steals
- WB Geblockte Würfe
- AS Vorlagen
- GK Gelbe Karte
- 2min 2min-Strafen
- RK Rote Karte
- BK Blaue Karte

Es ist im Einzelfall möglich, dass Unterschiede zwischen der Summe einzelner Spielerstatistiken und Teamstatistiken auftreten. Der Grund ist, dass aufgrund der Geschwindigkeit eines Handball-Spiels bei einzelnen Ereignissen unsere Scouts den Spieler nicht richtig zuordnen können.

BEENDET

team-name

?

HSG Remus
Bärnbach/Köflach

19 : 28
(12 : 14)

ERBER UHK Krems

team-name

?

Spieler			Tore/Würfe							Sonstiges				Strafen				
Nr	Name	Pos.	Gesamt	7m	6m	9m	LA/RA	KM	TG	DB*	TF	ST	WB	AS	GK	2min	RK	BK
1	Musel, Gregory	TW	-% (0/0)															
23	Shejbal, Michal	TW	-% (0/0)															
3	Jochmann, Jakob	RM	33% (1/3)			1/3				1/1	2			1				
5	Schaffler, Leonard	RA	100% (1/1)		1/1						1			1				
8	Simek, Marko	RM	60% (3/5)	2/4	1/1									2				
10	Auss, Tobias	LA	100% (1/1)				1/1											
14	Posch, Fabian	KM	75% (3/4)			1/1		1/2	1/1		2					1		
15	Hasecic, Kenan	KM	100% (2/2)					1/1	1/1									
21	Hajdu, Gabor	RL	-% (0/0)													2		
25	Prokop, Gunnar	RA	50% (3/6)			1/2	1/2		1/2									
26	Fizuleto, Lucijan	RM	67% (4/6)		1/1	3/5					1			2		1		
30	Nigg, David	LA	67% (2/3)			1/1	1/1		0/1									
32	Wieninger, Kevin	RM	0% (0/1)	0/1														
33	Kandolf, Thomas	RR	100% (7/7)			7/7								1				
40	Nikic, Oliver	RL	-% (0/0)								1			1				
41	Kral, Johannes	RL	100% (1/1)			1/1										1		
OA	Tomann, Aaron																	
OB	Thaqi, Ibish																	
OC	Hanko, Stefan																	
OD	Bucsek, Philipp																	
			70% (28/40)	2/5	3/3	15/20	3/4	2/3	3/5	1/1	7	0	0	8	0	5	0	0

Ein Durchbruch (DB) ist eine zusätzliche Information für Tore, die aus dem Rückraum erzielt wurden. Die Anzahl dieser Tore wird bei der Summe der Tore eines Spielers nicht berücksichtigt.

Torhüter		Quote gehaltener Bälle (Paraden/Tore+gehaltene Würfe)							
Nr	Name	Gesamt	7m	6m	9m	LA/RA	Kreis	Gegenstoß	Durchbruch
1	Musel, Gregory	0% (0/3)	-% (0/0)	-% (0/0)	0% (0/3)	-% (0/1)	-% (0/0)	-% (0/0)	-% (0/0)
23	Shejbal, Michal	42% (11/26)	67% (2/3)	0% (0/1)	33% (6/18)	60% (3/5)	0% (0/4)	-% (0/0)	0% (0/1)
		38% (11/29)	67% (2/3)	0% (0/1)	29% (6/21)	50% (3/6)	0% (0/4)	-% (0/0)	0% (0/1)

Würfe Team	Tore	Gehalten	Vorbei	Pfosten / Latte	Geblockt	Gesamt	Wurfquote	
7m	2	1	1	1	0	2/5	40%	
6m	3	0	0	0	0	3/3	100%	
9m	15	3	2	0	0	15/20	75%	
LA/RA	3	1	0	0	0	3/4	75%	
Kreis	2	1	0	0	0	2/3	67%	
Gegenstoß	3	1	0	1	0	3/5	60%	
Durchbruch	1	0	0	0	0	1/1	100%	
		28	7	3	2	0	28/40	70%

LEGENDE

- KM Kreisläufer
- TG Tempogegenstoß
- DB Durchbruch
- TF Technische Fehler
- ST Steals
- WB Geblockte Würfe
- AS Vorlagen
- GK Gelbe Karte
- 2min 2min-Strafen
- RK Rote Karte
- BK Blaue Karte

Es ist im Einzelfall möglich, dass Unterschiede zwischen der Summe einzelner Spielerstatistiken und Teamstatistiken auftreten. Der Grund ist, dass aufgrund der Geschwindigkeit eines Handball-Spiels bei einzelnen Ereignissen unsere Scouts den Spieler nicht richtig zuordnen können.