

BEENDET

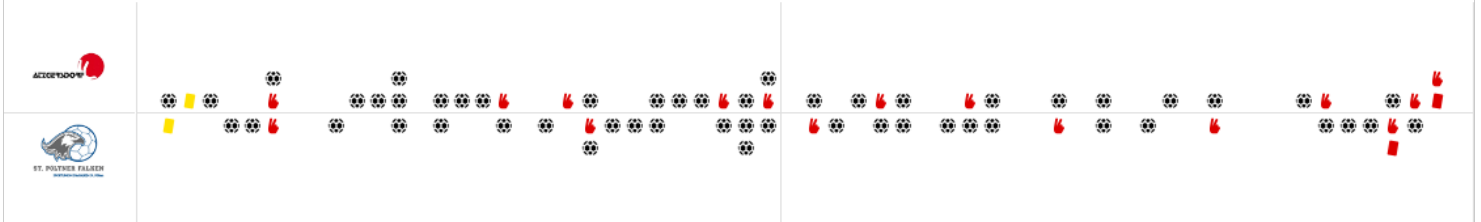


WAT Atzgersdorf

26 : 27

(16 : 15)

Sportunion Die FALKEN
 Bachner Bau St. Pölten



Bester Werfer: Pupik, Bajgoric **5**

2min: **10**

Bester Werfer: Pfaffinger, Wieninger **8**

2min: **6**

WURFQUOTE: **68%**

7M-QUOTE


Würfe gesamt: 38



Tore: 26



Würfe gehalten: 8



Würfe vorbei: 3



Würfe Pfosten/Latte: 0



Würfe geblockt: 1



6

6

7m-Tore

7m-Würfe

7m verworfen:

7M-QUOTE



3

3

7m-Tore

7m-Würfe

7m verworfen:

WURFQUOTE: **60%**

Würfe gesamt: 45



Tore: 27



Würfe gehalten: 11



Würfe vorbei: 3



Würfe Pfosten/Latte: 0



Würfe geblockt: 4



ERFOLGREICHE ANGRIFFE



26

56

Tore erzielt

Angriffe*

GEHALTENE BÄLLE



8

35

Paraden

Würfe auf das Tor

ABGEWEHRTE ANGRIFFE



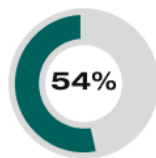
27

56

Gegentore

Angriffe*

ABGEWEHRTE ANGRIFFE



26

56

Gegentore

Angriffe*

GEHALTENE BÄLLE



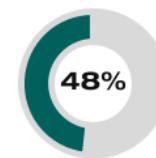
11

37

Paraden

Würfe auf das Tor

ERFOLGREICHE ANGRIFFE



27

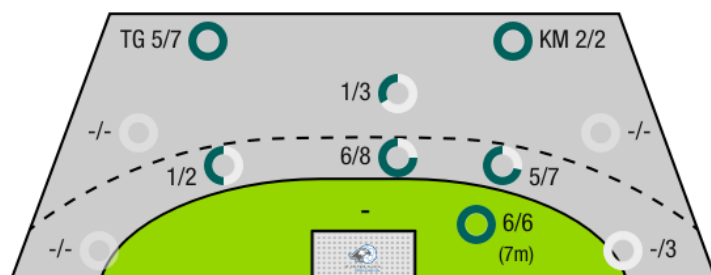
56

Tore erzielt

Angriffe*

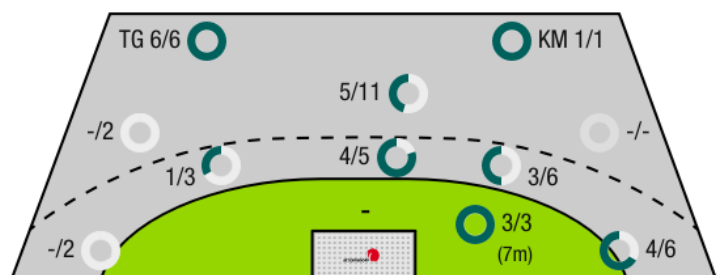
*Die Anzahl der Angriffe wird mit jedem Ballbesitzwechsel um einen Angriff erhöht.

WAT ATZGERSDORF - ANGRIFF



TG - Tempogegenstoß KM - Kreisläufer

SPORTUNION DIE FALKEN BACHNER BAU ST. PÖLTEN - ANGRIFF



BEENDET



WAT Atzgersdorf

26 : 27

(16 : 15)

Sportunion Die FALKEN
Bachner Bau St. Pölten



Spieler			Tore/Würfe							Sonstiges				Strafen				
Nr	Name	Pos.	Gesamt	7m	6m	9m	LA/RA	KM	TG	DB*	TF	ST	WB	AS	GK	2min	RK	BK
38	Reindl, Florian	TW	-% (0/0)															
95	Hartwein, Christoph	TW	-% (0/0)											1				
2	Dobias, Fabian	RA	40% (2/5)		2/3		0/2									1		
3	Dobias, Florian	RL	50% (2/4)		0/1	0/1			2/2		1			1		1		
5	Banevski, Kije		-% (0/0)															
6	Mahr, Markus	RM	100% (3/3)		3/3					3/3	4			5				
14	Rimacek, Niklas	KM	-% (0/0)															
19	Rabenseifer, Philipp	KM	100% (2/2)					1/1	1/1		2		4			1	1	
22	Majer, Matthias	LA	-% (0/0)															
24	Kufner, Nico	LA	33% (1/3)						1/3		1			2	1	2		
26	Milicevic, Milos	RL	80% (4/5)	2/2	1/2	1/1				1/1				1		1		
35	Fuchs, Nikolaus	RM	100% (2/2)		2/2					1/1	2			2		1		
43	Carniel, Leon	KM	0% (0/1)		0/1											1		
53	Trzil, Alexander	RA	-% (0/0)															
84	Pupik, Stanislav	RR	83% (5/6)		4/4	0/1			1/1	2/2	2							
94	Bajgoric, Alen	RA	71% (5/7)	4/4	0/1		0/1	1/1						1		2		
0A	Czech, Andreas																	
0B	Sauschlager, Mario																	
0C	Gangel, Stefan																	
0D	Schiffleitner, Benjamin																	
			68% (26/38)	6/6	12/17	1/3	0/3	2/2	5/7	7/7	12	0	4	13	1	10	1	0

Ein Durchbruch (DB) ist eine zusätzliche Information für Tore, die aus dem Rückraum erzielt wurden. Die Anzahl dieser Tore wird bei der Summe der Tore eines Spielers nicht berücksichtigt.

Torhüter		Quote gehaltener Bälle (Paraden/Tore+gehaltene Würfe)							
Nr	Name	Gesamt	7m	6m	9m	LA/RA	Kreis	Gegenstoß	Durchbruch
38	Reindl, Florian	-% (0/0)	-% (0/0)	-% (0/0)	-% (0/0)	-% (0/0)	-% (0/0)	-% (0/0)	-% (0/0)
95	Hartwein, Christoph	29% (11/38)	0% (0/3)	43% (6/14)	33% (3/9)	25% (2/8)	0% (0/1)	0% (0/6)	50% (1/2)
		29% (11/38)	0% (0/3)	43% (6/14)	33% (3/9)	25% (2/8)	0% (0/1)	0% (0/6)	50% (1/2)

Würfe Team	Tore	Gehalten	Vorbei	Pfosten / Latte	Geblockt	Gesamt	Wurfquote
7m	6	0	0	0	0	6/6	100%
6m	12	3	2	0	0	12/17	71%
9m	1	1	0	0	1	1/3	33%
LA/RA	0	2	0	0	0	0/3	0%
Kreis	2	0	0	0	0	2/2	100%
Gegenstoß	5	2	0	0	0	5/7	71%
Durchbruch	7	0	0	0	0	7/7	100%
		8	3	0	1	26/38	68%

LEGENDE

KM	Kreisläufer
TG	Tempogegenstoß
DB	Durchbruch
TF	Technische Fehler
ST	Steals
WB	Geblockte Würfe
AS	Vorlagen
GK	Gelbe Karte
2min	2min-Strafen
RK	Rote Karte
BK	Blaue Karte

Es ist im Einzelfall möglich, dass Unterschiede zwischen der Summe einzelner Spielerstatistiken und Teamstatistiken auftreten. Der Grund ist, dass aufgrund der Geschwindigkeit eines Handball-Spiels bei einzelnen Ereignissen unsere Scouts den Spieler nicht richtig zuordnen können.

BEENDET



WAT Atzgersdorf

26 : 27

(16 : 15)

Sportunion Die FALKEN
Bachner Bau St. Pölten



Spieler			Tore/Würfe							Sonstiges				Strafen				
Nr	Name	Pos.	Gesamt	7m	6m	9m	LA/RA	KM	TG	DB*	TF	ST	WB	AS	GK	2min	RK	BK
12	Hubner, Marc	TW	-% (0/0)															
43	Kogl, Jacob	TW	-% (0/0)															
4	Mossgoller, Moritz	LA	-% (0/0)															
5	Neumaier, Jan	RM	60% (6/10)		4/4	1/5			1/1	1/1	1		1		1	1		
9	Gasser, Raphael	RL	-% (0/0)															
10	Zettel, Martin	RM	0% (0/2)			0/1	0/1				1			2		3	1	
11	Stiglitz, Nikolaus	RL	-% (0/0)															
15	Pirkfellner, Paul	KM	-% (0/0)													1		
17	Schopp, David	RR	0% (0/1)		0/1													
18	Bruckner, Matthias	LA	50% (3/6)		0/1		0/2		3/3									
20	Hubner, Jan	RA	-% (0/0)															
21	Pils, Alexander	KM	33% (1/3)		0/2			1/1										
23	Posset, Paul	RL	25% (1/4)			1/4					1					1		
31	Pfaffinger, Jurgen	RA	80% (8/10)		2/3		4/5		2/2					1				
32	Wieninger, Kevin	RM	89% (8/9)	3/3	2/3	3/3				0/1	2			1				
33	Kovac, Nikolas	RR	-% (0/0)															
0A	Mossgoller, Peter																	
0B	Frey, Janos																	
			60% (27/45)	3/3	8/14	5/13	4/8	1/1	6/6	1/2	5	0	1	4	1	6	1	0

Ein Durchbruch (DB) ist eine zusätzliche Information für Tore, die aus dem Rückraum erzielt wurden. Die Anzahl dieser Tore wird bei der Summe der Tore eines Spielers nicht berücksichtigt.

Torhüter		Quote gehaltener Bälle (Paraden/Tore+gehaltene Würfe)							
Nr	Name	Gesamt	7m	6m	9m	LA/RA	Kreis	Gegenstoß	Durchbruch
12	Hubner, Marc	24% (8/34)	0% (0/6)	18% (3/17)	50% (1/2)	67% (2/3)	0% (0/2)	29% (2/7)	0% (0/7)
43	Kogl, Jacob	-% (0/0)	-% (0/0)	-% (0/0)	-% (0/0)	-% (0/0)	-% (0/0)	-% (0/0)	-% (0/0)
		24% (8/34)	0% (0/6)	18% (3/17)	50% (1/2)	67% (2/3)	0% (0/2)	29% (2/7)	0% (0/7)

Würfe Team	Tore	Gehalten	Vorbei	Pfosten / Latte	Geblockt	Gesamt	Wurfquote
7m	3	0	0	0	0	3/3	100%
6m	8	6	0	0	0	8/14	57%
9m	5	3	1	0	4	5/13	38%
LA/RA	4	2	0	0	0	4/8	50%
Kreis	1	0	0	0	0	1/1	100%
Gegenstoß	6	0	0	0	0	6/6	100%
Durchbruch	1	1	0	0	0	1/2	50%
	27	11	3	0	4	27/45	60%

LEGENDE

KM	Kreisläufer
TG	Tempogegenstoß
DB	Durchbruch
TF	Technische Fehler
ST	Steals
WB	Geblockte Würfe
AS	Vorlagen
GK	Gelbe Karte
2min	2min-Strafen
RK	Rote Karte
BK	Blaue Karte

Es ist im Einzelfall möglich, dass Unterschiede zwischen der Summe einzelner Spielerstatistiken und Teamstatistiken auftreten. Der Grund ist, dass aufgrund der Geschwindigkeit eines Handball-Spiels bei einzelnen Ereignissen unsere Scouts den Spieler nicht richtig zuordnen können.