

BEENDET

team-name

Sportunion Leoben

26 : 28

HC Bruck

team-name

(11 : 14)

team

team



Bester Werfer: Kovacech **6**

2min: **2**

Bester Werfer: Breg **7**

2min: **5**

WURFQUOTE: **53%**

7M-QUOTE

7M-QUOTE

WURFQUOTE: **68%**

Würfe gesamt: 49

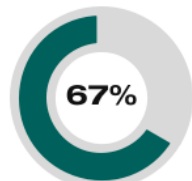
Tore: 26

Würfe gehalten: 14

Würfe vorbei: 8

Würfe Pfosten/Latte: 3

Würfe geblockt: 1



2 | **3**
 7m-Tore | 7m-Würfe

7m verworfen:



2 | **2**
 7m-Tore | 7m-Würfe

7m verworfen:

Würfe gesamt: 41

Tore: 28

Würfe gehalten: 12

Würfe vorbei: 1

Würfe Pfosten/Latte: 0

Würfe geblockt: 0

ERFOLGREICHE ANGRIFFE

GEHALTENE BÄLLE

ABGEWEHRTE ANGRIFFE

ABGEWEHRTE ANGRIFFE

GEHALTENE BÄLLE

ERFOLGREICHE ANGRIFFE



26 | **55**

Tore erzielt | Angriffe*



14 | **42**

Paraden | Würfe auf das Tor



28 | **55**

Gegentore | Angriffe*



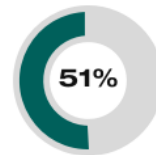
26 | **55**

Gegentore | Angriffe*



12 | **38**

Paraden | Würfe auf das Tor



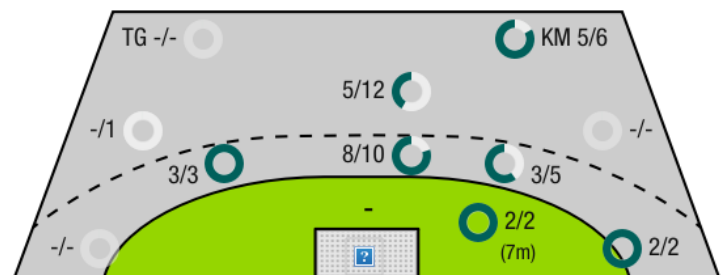
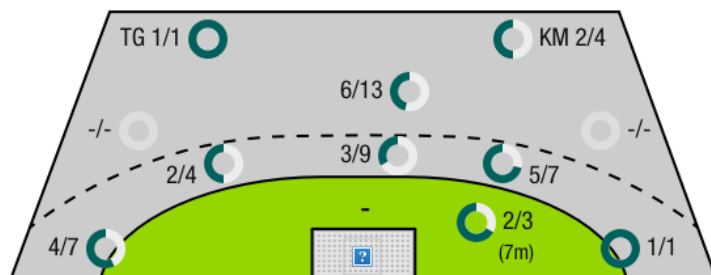
28 | **55**

Tore erzielt | Angriffe*

*Die Anzahl der Angriffe wird mit jedem Ballbesitzwechsel um einen Angriff erhöht.

SPORTUNION LEOBEN - ANGRIFF

HC BRUCK - ANGRIFF



TG - Tempogegenstoß KM - Kreisläufer

team-name

?

Sportunion Leoben

BEENDET

26 : 28

(11 : 14)

team-name

?

HC Bruck

Spieler			Tore/Würfe							Sonstiges				Strafen				
Nr	Name	Pos.	Gesamt	7m	6m	9m	LA/RA	KM	TG	DB*	TF	ST	WB	AS	GK	2min	RK	BK
22	Pazemeckas, Aistis	TW	0% (0/1)			0/1												
24	Friedel, Felix	TW	-% (0/0)															
4	Novacic, Mirko	RR	100% (2/2)		2/2					2/2								
5	Herzog, Stefan	RM	100% (2/2)					1/1	1/1		1							
7	Stolz, Dennis	LA	-% (0/0)															
9	Stolz, Patrick	LA	0% (0/1)		0/1													
13	Fuxhofer, Nico	RL	-% (0/0)															
14	Moser, Lukas	RL	67% (2/3)		2/3					1/1		1		2				
17	Kuhn, Thomas	LA	57% (4/7)				4/7											
19	Stachowiak, Felix	RL	29% (2/7)		0/1	2/6								1				
25	Kovacech, Marek	RR	60% (6/10)	1/1	4/7	1/2				2/2				1	1			
29	Wulz, Paul	RA	50% (2/4)		1/1		1/1	0/2										
33	Ribeiro, Goncalo	RM	45% (5/11)	1/2	1/5	3/4					2			3				
44	Schweiger, Marian	RM	-% (0/0)															
64	Galovsky, Stefan	KM	100% (1/1)					1/1								2		
OA	Leithol, Alfred																	
OB	Poje, Dino																	
OC	Luchs, Erich																	
OD	Valentin, Dr. Fabio																	
			53% (26/49)	2/3	10/20	6/13	5/8	2/4	1/1	5/5	3	1	0	7	1	2	0	0

Ein Durchbruch (DB) ist eine zusätzliche Information für Tore, die aus dem Rückraum erzielt wurden. Die Anzahl dieser Tore wird bei der Summe der Tore eines Spielers nicht berücksichtigt.

Torhüter		Quote gehaltener Bälle (Paraden/Tore+gehaltene Würfe)							
Nr	Name	Gesamt	7m	6m	9m	LA/RA	Kreis	Gegenstoß	Durchbruch
22	Pazemeckas, Aistis	29% (7/24)	0% (0/1)	21% (3/14)	57% (4/7)	0% (0/1)	0% (0/2)	-% (0/0)	0% (0/5)
24	Friedel, Felix	31% (5/16)	0% (0/1)	0% (0/4)	67% (4/6)	0% (0/1)	25% (1/4)	-% (0/0)	-% (0/0)
		30% (12/40)	0% (0/2)	17% (3/18)	62% (8/13)	0% (0/2)	17% (1/6)	-% (0/0)	0% (0/5)

Würfe Team	Tore	Gehalten	Vorbei	Pfosten / Latte	Geblockt	Gesamt	Wurfquote	
7m	2	1	0	0	0	2/3	67%	
6m	10	6	2	1	1	10/20	50%	
9m	6	3	2	2	0	6/13	46%	
LA/RA	5	2	0	0	0	5/8	63%	
Kreis	2	2	0	0	0	2/4	50%	
Gegenstoß	1	0	0	0	0	1/1	100%	
Durchbruch	5	0	0	0	0	5/5	100%	
		26	14	8	3	1	26/49	53%

LEGENDE

- KM Kreisläufer
- TG Tempogegenstoß
- DB Durchbruch
- TF Technische Fehler
- ST Steals
- WB Geblockte Würfe
- AS Vorlagen
- GK Gelbe Karte
- 2min 2min-Strafen
- RK Rote Karte
- BK Blaue Karte

Es ist im Einzelfall möglich, dass Unterschiede zwischen der Summe einzelner Spielerstatistiken und Teamstatistiken auftreten. Der Grund ist, dass aufgrund der Geschwindigkeit eines Handball-Spiels bei einzelnen Ereignissen unsere Scouts den Spieler nicht richtig zuordnen können.

team-name

?

Sportunion Leoben

BEENDET

26 : 28

(11 : 14)

team-name

?

HC Bruck

Spieler			Tore/Würfe							Sonstiges				Strafen				
Nr	Name	Pos.	Gesamt	7m	6m	9m	LA/RA	KM	TG	DB*	TF	ST	WB	AS	GK	2min	RK	BK
10	Marinovic, Luka	TW	-% (0/0)															
44	Jasarevic, Adin	TW	-% (0/0)															
87	Plank, Dorian	TW	-% (0/0)															
8	Pucher, Franz	RA	-% (0/0)															
13	Tanaskovic, Marko	RR	55% (6/11)		3/5	3/6					1			2		1		
14	Gostovic, Milan	RR	50% (1/2)		1/1	0/1				1/1	1							
15	Offner, Paul	LA	100% (2/2)		1/1			1/1			1			2				
18	Spendier, Florian	RR	50% (1/2)		1/1	0/1								1		1		
23	Fritz, Alexander	RM	100% (1/1)		1/1						2		1			1		
25	Semlitsch, Paul	LA	-% (0/0)															
26	Breg, Martin	RA	78% (7/9)	2/2	1/2	1/2	2/2	1/1		1/1	3			2	1			
34	Levak, Bruno	RM	71% (5/7)		4/4	1/3				1/1	3					1		
65	Aljetic, Nikola	KM	-% (0/0)															
69	Plassnig, Luca	KM	71% (5/7)		2/3			3/4		2/2						1		
79	Gasperow, Patrick	RL	-% (0/0)															
0A	Kabilagic, Nihad																	
0B	Alvarez, Pedro																	
0C	Nenadic, Zvonico																	
			68% (28/41)	2/2	14/18	5/13	2/2	5/6	0/0	5/5	11	0	1	7	1	5	0	0

Ein Durchbruch (DB) ist eine zusätzliche Information für Tore, die aus dem Rückraum erzielt wurden. Die Anzahl dieser Tore wird bei der Summe der Tore eines Spielers nicht berücksichtigt.

Torhüter		Quote gehaltener Bälle (Paraden/Tore+gehaltene Würfe)							
Nr	Name	Gesamt	7m	6m	9m	LA/RA	Kreis	Gegenstoß	Durchbruch
10	Marinovic, Luka	36% (14/39)	33% (1/3)	32% (6/19)	25% (3/12)	25% (2/8)	50% (2/4)	-% (0/0)	0% (0/5)
44	Jasarevic, Adin	-% (0/0)	-% (0/0)	-% (0/0)	-% (0/0)	-% (0/0)	-% (0/0)	-% (0/0)	-% (0/0)
87	Plank, Dorian	-% (0/0)	-% (0/0)	-% (0/0)	-% (0/0)	-% (0/0)	-% (0/0)	-% (0/0)	-% (0/0)
		36% (14/39)	33% (1/3)	32% (6/19)	25% (3/12)	25% (2/8)	50% (2/4)	-% (0/0)	0% (0/5)

Würfe Team	Tore	Gehalten	Vorbei	Pfosten / Latte	Geblockt	Gesamt	Wurfquote
7m	2	0	0	0	0	2/2	100%
6m	14	3	1	0	0	14/18	78%
9m	5	8	0	0	0	5/13	38%
LA/RA	2	0	0	0	0	2/2	100%
Kreis	5	1	0	0	0	5/6	83%
Gegenstoß	0	0	0	0	0	0/0	NaN%
Durchbruch	5	0	0	0	0	5/5	100%
	28	12	1	0	0	28/41	68%

LEGENDE

- KM Kreisläufer
- TG Tempogegenstoß
- DB Durchbruch
- TF Technische Fehler
- ST Steals
- WB Geblockte Würfe
- AS Vorlagen
- GK Gelbe Karte
- 2min 2min-Strafen
- RK Rote Karte
- BK Blaue Karte

Es ist im Einzelfall möglich, dass Unterschiede zwischen der Summe einzelner Spielerstatistiken und Teamstatistiken auftreten. Der Grund ist, dass aufgrund der Geschwindigkeit eines Handball-Spiels bei einzelnen Ereignissen unsere Scouts den Spieler nicht richtig zuordnen können.