

BEENDET



HC FIVERS WAT Margareten **32 : 33** Union Handball Club Tulln
 (15 : 15)



Bester Werfer: Gangel **7**

2min: **3**

Bester Werfer: Nicolussi **9**

2min: **7**


WURFQUOTE: **65%**

7M-QUOTE


Würfe gesamt: 49




Tore: 32




Würfe gehalten: 12




Würfe vorbei: 3



Würfe Pfosten/Latte: 2



Würfe geblockt: 2



3

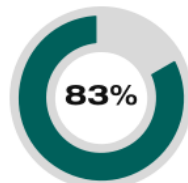
3

7m-Tore

7m-Würfe

7m verworfen:

7M-QUOTE



5

6

7m-Tore

7m-Würfe


7m verworfen:

WURFQUOTE: **70%**


Würfe gesamt: 47




Tore: 33




Würfe gehalten: 11




Würfe vorbei: 3



Würfe Pfosten/Latte: 1



Würfe geblockt: 0



ERFOLGREICHE ANGRIFFE



32

56

Tore erzielt

Angriffe*

GEHALTENE BÄLLE



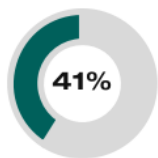
12

45

Paraden

Würfe auf das Tor

ABGEWEHRTE ANGRIFFE



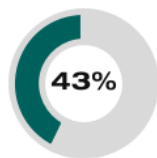
33

56

Gegentore

Angriffe*

ABGEWEHRTE ANGRIFFE



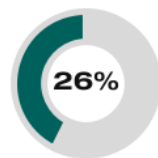
32

56

Gegentore

Angriffe*

GEHALTENE BÄLLE



11

43

Paraden

Würfe auf das Tor

ERFOLGREICHE ANGRIFFE



33

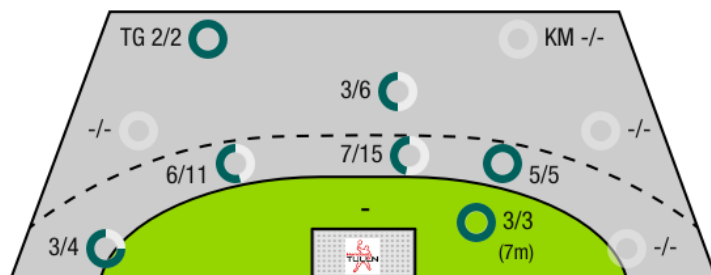
56

Tore erzielt

Angriffe*

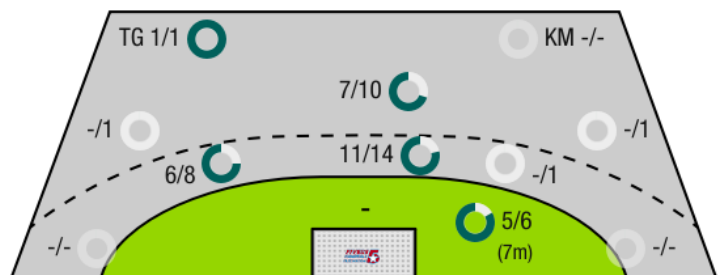
*Die Anzahl der Angriffe wird mit jedem Ballbesitzwechsel um einen Angriff erhöht.

HC FIVERS WAT MARGARETEN II - ANGRIFF



TG - Tempogegenstoß KM - Kreisläufer

UNION HANDBALL CLUB TULLN - ANGRIFF



BEENDET



HC FIVERS WAT
Margareten II

32 : 33

(15 : 15)

Union Handball Club Tulln



Spieler			Tore/Würfe							Sonstiges				Strafen				
Nr	Name	Pos.	Gesamt	7m	6m	9m	LA/RA	KM	TG	DB*	TF	ST	WB	AS	GK	2min	RK	BK
51	David, Jan	TW	-% (0/0)															
56	Haag, Florian	TW	100% (1/1)															
5	Saric, Christian	RR	67% (4/6)		2/4	2/2				1/1				2				
15	Gangel, Philipp	LA	58% (7/12)		4/8		2/3		1/1		1		1					
25	Brenneis, Leander	KM	50% (2/4)		2/4										1			
35	Gangel, Lukas	RA	100% (6/6)		5/5				1/1									
45	Rieger, Mathias	KM	50% (1/2)		1/2													
54	Haunold, Marc-Andre	RL	57% (4/7)	3/3	0/1	0/2				1/1					1	2		
57	Schrattenecker, Jacob	RM	-% (0/0)												1			
57	Schrattenecker, Johann	RR	-% (0/0)															
59	Nicolussi, Laurenz		-% (0/0)															
65	Rojnica, Marijan	RA	-% (0/0)															
75	Glatzl, Fabian	RM	67% (2/3)		1/2	1/1					1			5				
85	Schuh, Fabio	RM	50% (2/4)		1/3									5				
85	Polszter, Clemens	LA	100% (3/3)		2/2		1/1											
95	Nikolic, Lukas	RL	0% (0/1)			0/1												
0A	Muller, Lukas																	
0B	Zapletal, Sandra																	
0C	Ziura, V																	
			65% (32/49)	3/3	18/31	3/6	3/4	0/0	2/2	2/2	0	2	0	13	2	3	0	0

Ein Durchbruch (DB) ist eine zusätzliche Information für Tore, die aus dem Rückraum erzielt wurden. Die Anzahl dieser Tore wird bei der Summe der Tore eines Spielers nicht berücksichtigt.

Torhüter		Quote gehaltener Bälle (Paraden/Tore+gehaltene Würfe)							
Nr	Name	Gesamt	7m	6m	9m	LA/RA	Kreis	Gegenstoß	Durchbruch
51	David, Jan	29% (4/14)	0% (0/1)	11% (1/9)	50% (2/4)	-% (0/0)	-% (0/0)	-% (0/0)	-% (0/0)
56	Haag, Florian	23% (7/30)	20% (1/5)	29% (4/14)	13% (1/8)	-% (0/0)	-% (0/0)	0% (0/1)	0% (0/4)
		25% (11/44)	17% (1/6)	22% (5/23)	25% (3/12)	-% (0/0)	-% (0/0)	0% (0/1)	0% (0/4)

Würfe Team	Tore	Gehalten	Vorbei	Pfosten / Latte	Geblockt	Gesamt	Wurfquote
7m	3	0	0	0	0	3/3	100%
6m	18	9	1	2	1	18/31	58%
9m	3	2	0	0	1	3/6	50%
LA/RA	3	1	0	0	0	3/4	75%
Kreis	0	0	0	0	0	0/0	NaN%
Gegenstoß	2	0	0	0	0	2/2	100%
Durchbruch	2	0	0	0	0	2/2	100%
	32	12	3	2	2	32/49	65%

LEGENDE

- KM Kreisläufer
- TG Tempogegenstoß
- DB Durchbruch
- TF Technische Fehler
- ST Steals
- WB Geblockte Würfe
- AS Vorlagen
- GK Gelbe Karte
- 2min 2min-Strafen
- RK Rote Karte
- BK Blaue Karte

Es ist im Einzelfall möglich, dass Unterschiede zwischen der Summe einzelner Spielerstatistiken und Teamstatistiken auftreten. Der Grund ist, dass aufgrund der Geschwindigkeit eines Handball-Spiels bei einzelnen Ereignissen unsere Scouts den Spieler nicht richtig zuordnen können.

BEENDET



HC FIVERS WAT Margareten **32 : 33** Union Handball Club Tulln



(15 : 15)

Spieler			Tore/Würfe							Sonstiges				Strafen				
Nr	Name	Pos.	Gesamt	7m	6m	9m	LA/RA	KM	TG	DB*	TF	ST	WB	AS	GK	2min	RK	BK
16	Vizvary, Mario	TW	-% (0/0)															
94	Schwarz, Andreas	TW	-% (0/0)															
0	Nikic, Oliver	RL	64% (7/11)		2/3	3/6												
8	Bozso, Andras	RR	63% (5/8)	0/1	2/2	3/5				1/1				4				
10	Scholz, Philipp	RM	-% (0/0)															
14	Wagesreiter, Markus	RM	40% (2/5)		1/3	1/1								3		1		
14	Bonic, Dominic	RL	-% (0/0)															
17	Pfeifer, Daniel	RL	-% (0/0)															
19	Irlacher, Felix	RA	-% (0/0)															
19	Riedlmayer, Mathias	RA	50% (1/2)		0/1				1/1									
20	Matijevic, Renato	RA	-% (0/0)													1		
23	Wutzi, Lorenz	LA	83% (5/6)		4/5											1		
24	Wottawa, Philipp	LA	33% (1/3)		1/2													
42	Nagy, Patrick	RL	100% (1/1)		1/1					1/1							2	
45	Nicolussi, Maximilian	RM	100% (9/9)	5/5	4/4					2/2				1		2		
92	Zupanac, Marcus	KM	100% (2/2)		2/2							1	2		1			
0A	Irlacher, Christian																	
0B	Sibral, Jorg																	
			70% (33/47)	5/6	17/23	7/12	0/0	0/0	1/1	4/4	0	1	2	8	1	7	0	0

Ein Durchbruch (DB) ist eine zusätzliche Information für Tore, die aus dem Rückraum erzielt wurden. Die Anzahl dieser Tore wird bei der Summe der Tore eines Spielers nicht berücksichtigt.

Torhüter		Quote gehaltener Bälle (Paraden/Tore+gehaltene Würfe)							
Nr	Name	Gesamt	7m	6m	9m	LA/RA	Kreis	Gegenstoß	Durchbruch
16	Vizvary, Mario	27% (12/44)	0% (0/3)	30% (9/30)	40% (2/5)	25% (1/4)	-% (0/0)	0% (0/2)	0% (0/2)
94	Schwarz, Andreas	-% (0/0)	-% (0/0)	-% (0/0)	-% (0/0)	-% (0/0)	-% (0/0)	-% (0/0)	-% (0/0)
		27% (12/44)	0% (0/3)	30% (9/30)	40% (2/5)	25% (1/4)	-% (0/0)	0% (0/2)	0% (0/2)

Würfe Team	Tore	Gehalten	Vorbei	Pfosten / Latte	Geblockt	Gesamt	Wurfquote
7m	5	1	0	0	0	5/6	83%
6m	17	5	1	0	0	17/23	74%
9m	7	3	1	1	0	7/12	58%
LA/RA	0	0	0	0	0	0/0	NaN%
Kreis	0	0	0	0	0	0/0	NaN%
Gegenstoß	1	0	0	0	0	1/1	100%
Durchbruch	4	0	0	0	0	4/4	100%
	33	11	3	1	0	33/47	70%

LEGENDE

- KM Kreisläufer
- TG Tempogegenstoß
- DB Durchbruch
- TF Technische Fehler
- ST Steals
- WB Geblockte Würfe
- AS Vorlagen
- GK Gelbe Karte
- 2min 2min-Strafen
- RK Rote Karte
- BK Blaue Karte

Es ist im Einzelfall möglich, dass Unterschiede zwischen der Summe einzelner Spielerstatistiken und Teamstatistiken auftreten. Der Grund ist, dass aufgrund der Geschwindigkeit eines Handball-Spiels bei einzelnen Ereignissen unsere Scouts den Spieler nicht richtig zuordnen können.