

BEENDET



ATV Auto Pichler Trofaiach **19 : 23**

UHC Hollabrunn



(6 : 11)



Bester Werfer: Tremmel **6**

2min: **6**

Bester Werfer: Gal **6**

2min: **4**

WURFQUOTE: **51%**

7M-QUOTE

7M-QUOTE

WURFQUOTE: **66%**

Würfe gesamt: 37



Tore: 19



Würfe gehalten: 14




Würfe vorbei: 3



Würfe Pfosten/Latte: 1



Würfe geblockt: 1



2 7m-Tore | **3** 7m-Würfe

7m verworfen:
38:22 | 6 MARETIC (SAVE)




1 7m-Tore | **2** 7m-Würfe

7m verworfen:
03:55 | 8 BURGER (SAVE)


Würfe gesamt: 35



Tore: 23



Würfe gehalten: 5




Würfe vorbei: 4



Würfe Pfosten/Latte: 4



Würfe geblockt: 3



ERFOLGREICHE ANGRIFFE

GEHALTENE BÄLLE

ABGEWEHRTE ANGRIFFE

ABGEWEHRTE ANGRIFFE

GEHALTENE BÄLLE

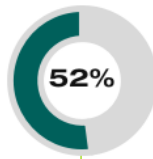
ERFOLGREICHE ANGRIFFE



19 Tore erzielt | **49** Angriffe*



14 Paraden | **37** Würfe auf das Tor



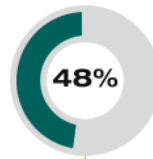
23 Gegentore | **48** Angriffe*



19 Gegentore | **49** Angriffe*



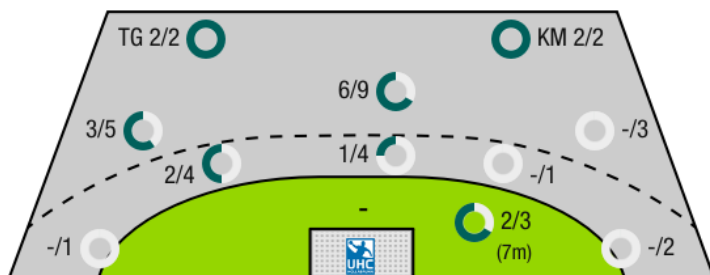
5 Paraden | **24** Würfe auf das Tor



23 Tore erzielt | **48** Angriffe*

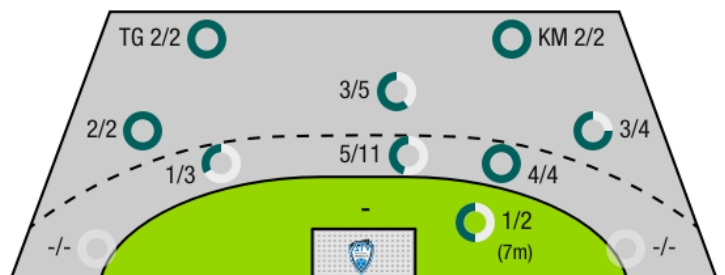
*Die Anzahl der Angriffe wird mit jedem Ballbesitzwechsel um einen Angriff erhöht.

ATV AUTO PICHLER TROFAIACH - ANGRIFF



TG - Tempogegenstoß KM - Kreisläufer

UHC HOLLABRUNN - ANGRIFF





ATV Auto Pichler Trofaiach **19 : 23**

BEENDET

(6 : 11)

UHC Hollabrunn



Spieler			Tore/Würfe							Sonstiges				Strafen				
Nr	Name	Pos.	Gesamt	7m	6m	9m	LA/RA	KM	TG	DB*	TF	ST	WB	AS	GK	2min	RK	BK
1	Varga, Zsolt	TW	-% (0/0)															
66	Brandl, Andreas	TW	-% (0/0)															
77	Wohlhart, Philipp	TW	-% (0/0)															
5	Jadron, Lubomir		67% (2/3)		1/1	1/2					3	1				1		
6	Maretic, Mario	RM	38% (3/8)	1/2	1/2	1/4							1			3	1	
10	Tremmel, Thomas	KM	75% (6/8)		0/1	2/3		2/2	1/1				2		1	1		
20	Abdullahu, Mergim	RA	0% (0/1)		0/1													
22	Illmayer, Florian	LA	63% (5/8)		1/1	4/7				1/1	1			1				
23	Bernhard, Alexander		-% (0/0)								1							
24	Uttler, Dennis Marvin	RM	100% (1/1)	1/1										1				
25	Lechner, Alexander	RM	0% (0/1)		0/1						1							
26	Becic, Anes	RA	25% (1/4)		0/1	1/1	0/2									1	1	
27	Pirolt, Patrick	LA	33% (1/3)		0/1		0/1		1/1									
29	Rahm, Jonas		-% (0/0)															
OA	Illmayer, Thomas																	
OB	Radischnig, Jurgen																	
OC	Duda, Birgit																	
OD	Spitaler, Thomas																	
			51% (19/37)	2/3	3/9	9/17	0/3	2/2	2/2	1/1	6	1	3	2	1	6	2	0

Ein Durchbruch (DB) ist eine zusätzliche Information für Tore, die aus dem Rückraum erzielt wurden. Die Anzahl dieser Tore wird bei der Summe der Tore eines Spielers nicht berücksichtigt.

Torhüter		Quote gehaltener Bälle (Paraden/Tore+gehaltene Würfe)							
Nr	Name	Gesamt	7m	6m	9m	LA/RA	Kreis	Gegenstoß	Durchbruch
1	Varga, Zsolt	18% (5/28)	50% (1/2)	13% (2/15)	18% (2/11)	-% (0/0)	0% (0/2)	0% (0/2)	0% (0/2)
66	Brandl, Andreas	-% (0/0)	-% (0/0)	-% (0/0)	-% (0/0)	-% (0/0)	-% (0/0)	-% (0/0)	-% (0/0)
77	Wohlhart, Philipp	-% (0/0)	-% (0/0)	-% (0/0)	-% (0/0)	-% (0/0)	-% (0/0)	-% (0/0)	-% (0/0)
		18% (5/28)	50% (1/2)	13% (2/15)	18% (2/11)	-% (0/0)	0% (0/2)	0% (0/2)	0% (0/2)

Würfe Team	Tore	Gehalten	Vorbei	Pfosten / Latte	Geblockt	Gesamt	Wurfquote
7m	2	0	1	0	0	2/3	67%
6m	3	4	0	1	1	3/9	33%
9m	9	6	2	0	0	9/17	53%
LA/RA	0	3	0	0	0	0/3	0%
Kreis	2	0	0	0	0	2/2	100%
Gegenstoß	2	0	0	0	0	2/2	100%
Durchbruch	1	0	0	0	0	1/1	100%
		19	13	3	1	19/37	51%

LEGENDE

- KM Kreisläufer
- TG Tempogegenstoß
- DB Durchbruch
- TF Technische Fehler
- ST Steals
- WB Geblockte Würfe
- AS Vorlagen
- GK Gelbe Karte
- 2min 2min-Strafen
- RK Rote Karte
- BK Blaue Karte

Es ist im Einzelfall möglich, dass Unterschiede zwischen der Summe einzelner Spielerstatistiken und Teamstatistiken auftreten. Der Grund ist, dass aufgrund der Geschwindigkeit eines Handball-Spiels bei einzelnen Ereignissen unsere Scouts den Spieler nicht richtig zuordnen können.



ATV Auto Pichler Trofaiach

BEENDET

19 : 23

(6 : 11)

UHC Hollabrunn



Spieler			Tore/Würfe							Sonstiges				Strafen				
Nr	Name	Pos.	Gesamt	7m	6m	9m	LA/RA	KM	TG	DB*	TF	ST	WB	AS	GK	2min	RK	BK
1	Spork, Thomas	TW	-% (0/0)															
26	Nebenfuhr, Michael	TW	-% (0/0)															
91	Meleschnig, Matthias	TW	-% (0/0)															
7	Graninger, Oliver	RA	-% (0/0)															
8	Burger, Sebastian	LA	33% (1/3)	0/1	0/1				1/1		1	2						
13	Drager, Andreas	KM	100% (1/1)						1/1									
18	Markovic, Alen	RM	50% (3/6)		2/4	1/2				1/1	4							
19	Gal, Kristof	RL	75% (6/8)	1/1	2/4	3/3					3	1	1		1	1		
20	Vuckovic, Igor	RL	33% (1/3)		0/1	1/2						1			1	2		
21	Fidesser, Franz	RA	100% (2/2)		1/1	1/1												
22	Vuksa, Goran	KM	71% (5/7)		3/5			2/2			3	1				1		
45	Prokop, Patrick	RM	100% (3/3)		2/2	1/1				1/1								
77	Kljajic, Anze	RM	50% (1/2)			1/2												
OA	Gedinger, Gerhard																	
OB	Belas, Ivica																	
OC	Stark, Patrick																	
OD	Bauda, Florian																	
			66% (23/35)	1/2	10/18	8/11	0/0	2/2	2/2	2/2	11	5	1	0	2	4	0	0

Ein Durchbruch (DB) ist eine zusätzliche Information für Tore, die aus dem Rückraum erzielt wurden. Die Anzahl dieser Tore wird bei der Summe der Tore eines Spielers nicht berücksichtigt.

Torhüter		Quote gehaltener Bälle (Paraden/Tore+gehaltene Würfe)							
Nr	Name	Gesamt	7m	6m	9m	LA/RA	Kreis	Gegenstoß	Durchbruch
1	Spork, Thomas	41% (13/32)	0% (0/2)	50% (4/8)	35% (6/17)	100% (3/3)	0% (0/2)	0% (0/2)	0% (0/1)
26	Nebenfuhr, Michael	-% (0/0)	-% (0/0)	-% (0/0)	-% (0/0)	-% (0/0)	-% (0/0)	-% (0/0)	-% (0/0)
91	Meleschnig, Matthias	-% (0/0)	-% (0/0)	-% (0/0)	-% (0/0)	-% (0/0)	-% (0/0)	-% (0/0)	-% (0/0)
		41% (13/32)	0% (0/2)	50% (4/8)	35% (6/17)	100% (3/3)	0% (0/2)	0% (0/2)	0% (0/1)

Würfe Team	Tore	Gehalten	Vorbei	Pfosten / Latte	Geblockt	Gesamt	Wurfquote
7m	1	1	0	0	0	1/2	50%
6m	10	2	0	3	3	10/18	56%
9m	8	2	0	1	0	8/11	73%
LA/RA	0	0	0	0	0	0/0	NaN%
Kreis	2	0	0	0	0	2/2	100%
Gegenstoß	2	0	0	0	0	2/2	100%
Durchbruch	2	0	0	0	0	2/2	100%
	23	5	4	4	3	23/35	66%

LEGENDE

KM	Kreisläufer
TG	Tempogegenstoß
DB	Durchbruch
TF	Technische Fehler
ST	Steals
WB	Geblockte Würfe
AS	Vorlagen
GK	Gelbe Karte
2min	2min-Strafen
RK	Rote Karte
BK	Blaue Karte

Es ist im Einzelfall möglich, dass Unterschiede zwischen der Summe einzelner Spielerstatistiken und Teamstatistiken auftreten. Der Grund ist, dass aufgrund der Geschwindigkeit eines Handball-Spiels bei einzelnen Ereignissen unsere Scouts den Spieler nicht richtig zuordnen können.