

BEENDET



Union Handball Club Tulln

**30 : 37** HC FIVERS WAT Margareten



( 15 : 16 )



Bester Werfer: Bozso **12**

2min: **4**

Bester Werfer: Schuh **10**

2min: **5**

WURFQUOTE: **58%**

7M-QUOTE

Würfe gesamt: 52



Tore: 30



Würfe gehalten: 18



Würfe vorbei: 2



Würfe Pfosten/Latte: 2



Würfe geblockt: 1



**8** 7m-Tore  
**10** 7m-Würfe

7m verworfen:  
 28:39 | 8 BOZSO (2) (SAVE)  
 54:47 | 8 BOZSO (2) (BAR)

7M-QUOTE



**3** 7m-Tore  
**5** 7m-Würfe

7m verworfen:  
 22:22 | 54 HAUNOLD (SAVE)  
 57:02 | 45 RIEGER (OFF)

WURFQUOTE: **71%**

Würfe gesamt: 52



Tore: 37



Würfe gehalten: 10



Würfe vorbei: 4



Würfe Pfosten/Latte: 2



Würfe geblockt: 0



ERFOLGREICHE ANGRIFFE



**30** Tore erzielt  
**63** Angriffe\*

GEHALTENE BÄLLE



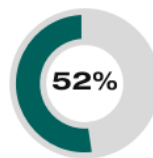
**18** Paraden  
**55** Würfe auf das Tor

ABGEWEHRTE ANGRIFFE



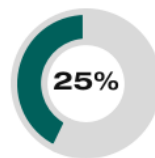
**37** Gegentore  
**62** Angriffe\*

ABGEWEHRTE ANGRIFFE



**30** Gegentore  
**63** Angriffe\*

GEHALTENE BÄLLE



**10** Paraden  
**40** Würfe auf das Tor

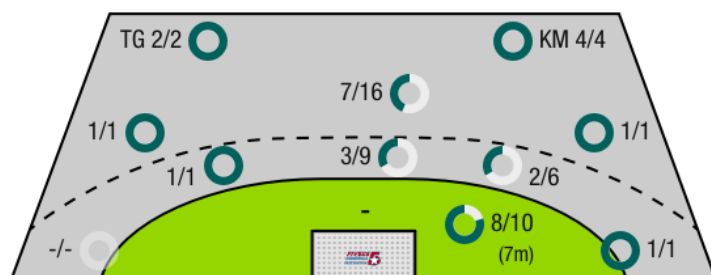
ERFOLGREICHE ANGRIFFE



**37** Tore erzielt  
**62** Angriffe\*

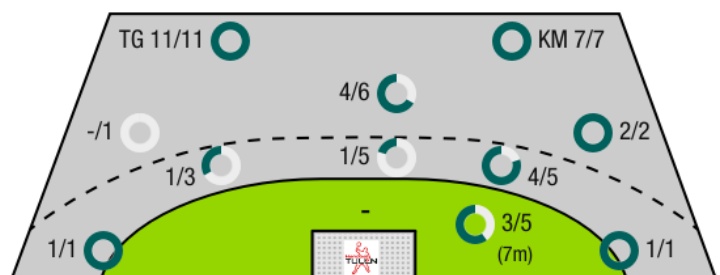
\*Die Anzahl der Angriffe wird mit jedem Ballbesitzwechsel um einen Angriff erhöht.

UNION HANDBALL CLUB TULLN - ANGRIFF



TG - Tempogegenstoß KM - Kreisläufer

HC FIVERS WAT MARGARETEN II - ANGRIFF





BEENDET

 Union Handball Club Tulln **30 : 37** HC FIVERS WAT Margareten II


( 15 : 16 )

Spieler			Tore/Würfe								Sonstiges				Strafen			
Nr	Name	Pos.	Gesamt	7m	6m	9m	LA/RA	KM	TG	DB*	TF	ST	WB	AS	GK	2min	RK	BK
16	Vizvary, Mario	TW	-% (0/0)											1				
94	Schwarz, Andreas	TW	-% (0/0)															
3	Irlacher, Felix	RA	-% (0/0)															
6	Nikic, Oliver	RL	<b>53%</b> (8/15)	1/1	2/4	3/8			2/2	2/2	2			3				
8	Bozso, Andras	RR	<b>71%</b> (12/17)	7/9	0/1	5/7				3/3				4				
14	Wagesreiter, Markus	RM	-% (0/0)											1	1	2		
17	Pfeifer, Daniel	RL	-% (0/0)															
18	Wolffhardt, Maximilian	KM	<b>80%</b> (4/5)		0/1			4/4				1				2		
19	Riedlmayer, Mathias	RA	<b>60%</b> (3/5)		2/4		1/1							1				
20	Schobert, Moritz	RM	-% (0/0)															
23	Wutzi, Lorenz	LA	<b>0%</b> (0/1)															
24	Wottawa, Philipp	LA	<b>0%</b> (0/1)		0/1													
42	Nagy, Patrick	RL	-% (0/0)															
45	Kovacs, Laszlo		<b>33%</b> (2/6)		1/3	1/3								3	1			
46	Bonic, Dominic	RL	-% (0/0)															
92	Zupanac, Marcus	KM	<b>50%</b> (1/2)		1/2													
0A	Irlacher, Christian																	
0B	Sibral, Jorg																	
0C	Rimpff, Johannes																	
			<b>58%</b> (30/52)	8/10	6/16	9/18	1/1	4/4	2/2	5/5	2	1	0	13	2	4	0	0

Ein Durchbruch (DB) ist eine zusätzliche Information für Tore, die aus dem Rückraum erzielt wurden. Die Anzahl dieser Tore wird bei der Summe der Tore eines Spielers nicht berücksichtigt.

Torhüter		Quote gehaltener Bälle (Paraden/Tore+gehaltene Würfe)							
Nr	Name	Gesamt	7m	6m	9m	LA/RA	Kreis	Gegenstoß	Durchbruch
16	Vizvary, Mario	<b>18%</b> (5/28)	<b>50%</b> (1/2)	<b>22%</b> (2/9)	<b>17%</b> (1/6)	-% (0/0)	<b>0%</b> (0/5)	<b>0%</b> (0/6)	<b>0%</b> (0/4)
94	Schwarz, Andreas	<b>26%</b> (5/19)	<b>0%</b> (0/2)	<b>75%</b> (3/4)	<b>33%</b> (1/3)	<b>0%</b> (0/2)	<b>0%</b> (0/2)	<b>0%</b> (0/5)	<b>0%</b> (0/1)
		<b>21%</b> (10/47)	<b>25%</b> (1/4)	<b>38%</b> (5/13)	<b>22%</b> (2/9)	<b>0%</b> (0/2)	<b>0%</b> (0/7)	<b>0%</b> (0/11)	<b>0%</b> (0/5)

Würfe Team	Tore	Gehalten	Vorbei	Pfosten / Latte	Geblockt	Gesamt	Wurfquote
7m	8	1	0	1	0	<b>8/10</b>	<b>80%</b>
6m	6	8	1	1	0	<b>6/16</b>	<b>38%</b>
9m	9	8	0	0	1	<b>9/18</b>	<b>50%</b>
LA/RA	1	0	0	0	0	<b>1/1</b>	<b>100%</b>
Kreis	4	0	0	0	0	<b>4/4</b>	<b>100%</b>
Gegenstoß	2	0	0	0	0	<b>2/2</b>	<b>100%</b>
Durchbruch	5	0	0	0	0	<b>5/5</b>	<b>100%</b>
	30	18	2	2	1	<b>30/52</b>	<b>58%</b>

## LEGENDE

KM	Kreisläufer
TG	Tempogegenstoß
DB	Durchbruch
TF	Technische Fehler
ST	Steals
WB	Geblockte Würfe
AS	Vorlagen
GK	Gelbe Karte
2min	2min-Strafen
RK	Rote Karte
BK	Blaue Karte

Es ist im Einzelfall möglich, dass Unterschiede zwischen der Summe einzelner Spielerstatistiken und Teamstatistiken auftreten. Der Grund ist, dass aufgrund der Geschwindigkeit eines Handball-Spiels bei einzelnen Ereignissen unsere Scouts den Spieler nicht richtig zuordnen können.



Union Handball Club Tulln

BEENDET

**30 : 37**

( 15 : 16 )

 HC FIVERS WAT  
Margareten II


Spieler			Tore/Würfe							Sonstiges				Strafen				
Nr	Name	Pos.	Gesamt	7m	6m	9m	LA/RA	KM	TG	DB*	TF	ST	WB	AS	GK	2min	RK	BK
51	David, Jan	TW	-% (0/0)															
56	Haag, Florian	TW	0% (0/1)		0/1													
5	Saric, Christian	RR	75% (3/4)		1/1				1/1	1/1	3			6				
25	Brenneis, Leander	KM	67% (2/3)		1/2			1/1		1/1		2			1	1		
35	Gangel, Lukas	RA	73% (8/11)		1/3	2/3	1/1	2/2	2/2		1	1						
45	Rieger, Mathias	KM	50% (2/4)	0/1				1/1	1/1							1		
50	Maraspin, Luca	RA	100% (1/1)						1/1									
54	Hauold, Marc-Andre	RL	56% (5/9)	1/2	0/1	2/4			1/1			2		3		1		
57	Schrattenecker, Jacob	RM	0% (0/1)								2				1	1		
59	Heizinger, Florian	KM	-% (0/0)															
65	Lichtblau, Lorin	LA	100% (2/2)				1/1	1/1										
65	Weiser, Samuel		-% (0/0)									1						
75	Glatzl, Fabian	RM	100% (4/4)	2/2		2/2				1/1	1		1	3		1		
85	Schuh, Fabio	RM	83% (10/12)		3/5			2/2	5/5	2/2	1	1						
85	Polszter, Clemens	LA	-% (0/0)															
OA	Muller, Lukas																	
OB	Zapletal, Sandra																	
OC	Gangel, Michael																	
			<b>71% (37/52)</b>	3/5	6/13	6/9	2/2	7/7	11/11	5/5	8	7	1	12	2	5	0	0

Ein Durchbruch (DB) ist eine zusätzliche Information für Tore, die aus dem Rückraum erzielt wurden. Die Anzahl dieser Tore wird bei der Summe der Tore eines Spielers nicht berücksichtigt.

Torhüter		Quote gehaltener Bälle (Paraden/Tore+gehaltene Würfe)							
Nr	Name	Gesamt	7m	6m	9m	LA/RA	Kreis	Gegenstoß	Durchbruch
51	David, Jan	40% (10/25)	0% (0/4)	56% (5/9)	50% (4/8)	-% (0/0)	0% (0/3)	0% (0/1)	0% (0/3)
56	Haag, Florian	35% (8/23)	20% (1/5)	43% (3/7)	44% (4/9)	0% (0/1)	0% (0/1)	0% (0/1)	0% (0/2)
		<b>38% (18/48)</b>	<b>11% (1/9)</b>	<b>50% (8/16)</b>	<b>47% (8/17)</b>	<b>0% (0/1)</b>	<b>0% (0/4)</b>	<b>0% (0/2)</b>	<b>0% (0/5)</b>

Würfe Team	Tore	Gehalten	Vorbei	Pfosten / Latte	Geblockt	Gesamt	Wurfquote	
7m	3	1	1	0	0	3/5	60%	
6m	6	5	1	1	0	6/13	46%	
9m	6	2	0	1	0	6/9	67%	
LA/RA	2	0	0	0	0	2/2	100%	
Kreis	7	0	0	0	0	7/7	100%	
Gegenstoß	11	0	0	0	0	11/11	100%	
Durchbruch	5	0	0	0	0	5/5	100%	
		37	10	4	2	0	37/52	71%

LEGENDE	
KM	Kreisläufer
TG	Tempogegenstoß
DB	Durchbruch
TF	Technische Fehler
ST	Steals
WB	Geblockte Würfe
AS	Vorlagen
GK	Gelbe Karte
2min	2min-Strafen
RK	Rote Karte
BK	Blaue Karte

Es ist im Einzelfall möglich, dass Unterschiede zwischen der Summe einzelner Spielerstatistiken und Teamstatistiken auftreten. Der Grund ist, dass aufgrund der Geschwindigkeit eines Handball-Spiels bei einzelnen Ereignissen unsere Scouts den Spieler nicht richtig zuordnen können.