

BEENDET



**Sportunion Die FALKEN**  
 Bachner Bau St. Pölten

**25 : 28**

( 14 : 13 )

**WAT Atzgersdorf**



Bester Werfer: Bruckner **8**

2min: **3**

Bester Werfer: Bajgoric **13**

2min: **3**

WURFQUOTE: **57%**

7M-QUOTE


7M-QUOTE

WURFQUOTE: **64%**

Würfe gesamt: 44




Tore: 25




Würfe gehalten: 14




Würfe vorbei: 4



Würfe Pfosten/Latte: 2



Würfe geblockt: 1



**3**

**3**

7m-Tore

7m-Würfe

7m verworfen:



**8**

**8**

7m-Tore


7m-Würfe

7m verworfen:


Würfe gesamt: 44




Tore: 28




Würfe gehalten: 13




Würfe vorbei: 3



Würfe Pfosten/Latte: 0



Würfe geblockt: 0



ERFOLGREICHE ANGRIFFE

GEHALTENE BÄLLE

ABGEWEHRTE ANGRIFFE

ABGEWEHRTE ANGRIFFE

GEHALTENE BÄLLE

ERFOLGREICHE ANGRIFFE



**25**

**55**

Tore erzielt

Angriffe\*



**14**

**42**

Paraden

Würfe auf das Tor



**28**

**54**

Gegentore

Angriffe\*

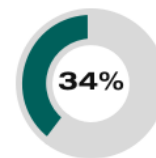


**25**

**55**

Gegentore

Angriffe\*



**13**

**38**

Paraden

Würfe auf das Tor



**28**

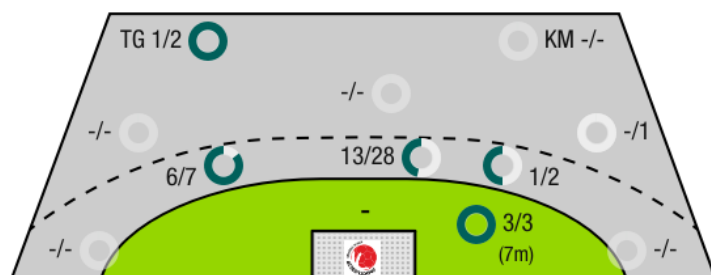
**54**

Tore erzielt

Angriffe\*

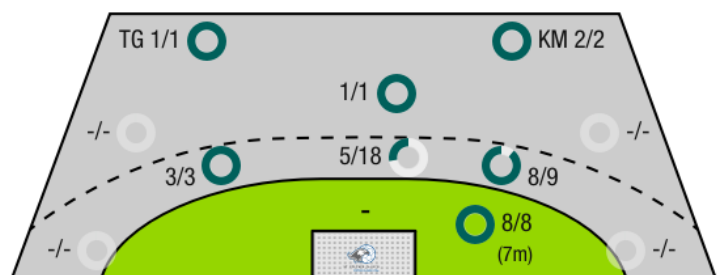
\*Die Anzahl der Angriffe wird mit jedem Ballbesitzwechsel um einen Angriff erhöht.

SPORTUNION DIE FALKEN BACHNER BAU ST. PÖLTEN - ANGRIFF



TG - Tempogegenstoß KM - Kreisläufer

WAT ATZGERSDORF - ANGRIFF



BEENDET



Sportunion Die FALKEN  
Bachner Bau St. Pölten

**25 : 28**  
( 14 : 13 )

WAT Atzgersdorf



Spieler			Tore/Würfe							Sonstiges				Strafen				
Nr	Name	Pos.	Gesamt	7m	6m	9m	LA/RA	KM	TG	DB*	TF	ST	WB	AS	GK	2min	RK	BK
12	Hubner, Marc	TW	-% (0/0)															
22	Domevscek, Lukas	TW	-% (0/0)															
4	Mossgoller, Moritz	LA	-% (0/0)															
5	Neumaier, Jan	RM	33% (3/9)		3/8				0/1	2/2	1				1	2		
8	Hubner, Jan	RA	-% (0/0)															
9	Gasser, Raphael	RL	-% (0/0)															
10	Zettel, Martin	RM	100% (3/3)		3/3					2/2		1						
15	Pirkfellner, Paul	KM	-% (0/0)															
18	Bruckner, Matthias	LA	80% (8/10)	1/1	6/8					7/7	1							
21	Pils, Alexander	KM	100% (3/3)	2/2	1/1					1/1				1		1		
28	Schopp, David	RR	0% (0/1)		0/1													
31	Pfaffinger, Jurgen	RA	67% (2/3)		2/3					1/2								
32	Wieninger, Kevin	RM	67% (4/6)		4/6					2/2	2	1		1				
41	Kral, Johannes	RL	29% (2/7)		1/5	0/1			1/1	1/1								
53	Stiglitz, Nikolaus	RL	-% (0/0)															
82	Flatschart, Alexander	LA	-% (0/0)															
0A	Frey, Janos																	
			<b>57% (25/44)</b>	3/3	20/37	0/1	0/0	0/0	1/2	16/17	4	4	0	2	1	3	0	0

Ein Durchbruch (DB) ist eine zusätzliche Information für Tore, die aus dem Rückraum erzielt wurden. Die Anzahl dieser Tore wird bei der Summe der Tore eines Spielers nicht berücksichtigt.

Torhüter		Quote gehaltener Bälle (Paraden/Tore+gehaltene Würfe)							
Nr	Name	Gesamt	7m	6m	9m	LA/RA	Kreis	Gegenstoß	Durchbruch
12	Hubner, Marc	29% (5/17)	0% (0/2)	29% (4/14)	0% (0/1)	-% (0/0)	-% (0/0)	-% (0/0)	10% (1/10)
22	Domevscek, Lukas	33% (8/24)	0% (0/6)	44% (7/16)	-% (0/0)	-% (0/0)	0% (0/2)	0% (0/1)	0% (0/3)
		<b>32% (13/41)</b>	<b>0% (0/8)</b>	<b>37% (11/30)</b>	<b>0% (0/1)</b>	<b>-% (0/0)</b>	<b>0% (0/2)</b>	<b>0% (0/1)</b>	<b>8% (1/13)</b>

Würfe Team	Tore	Gehalten	Vorbei	Pfosten / Latte	Geblockt	Gesamt	Wurfquote
7m	3	0	0	0	0	3/3	100%
6m	20	12	2	2	1	20/37	54%
9m	0	1	0	0	0	0/1	0%
LA/RA	0	0	0	0	0	0/0	NaN%
Kreis	0	0	0	0	0	0/0	NaN%
Gegenstoß	1	1	0	0	0	1/2	50%
Durchbruch	16	1	0	0	0	16/17	94%
	25	14	4	2	1	25/44	57%

LEGENDE

KM	Kreisläufer
TG	Tempgegenstoß
DB	Durchbruch
TF	Technische Fehler
ST	Steals
WB	Geblockte Würfe
AS	Vorlagen
GK	Gelbe Karte
2min	2min-Strafen
RK	Rote Karte
BK	Blaue Karte

Es ist im Einzelfall möglich, dass Unterschiede zwischen der Summe einzelner Spielerstatistiken und Teamstatistiken auftreten. Der Grund ist, dass aufgrund der Geschwindigkeit eines Handball-Spiels bei einzelnen Ereignissen unsere Scouts den Spieler nicht richtig zuordnen können.



Sportunion Die FALKEN  
Bachner Bau St. Pölten

BEENDET

# 25 : 28

( 14 : 13 )

WAT Atzgersdorf



Spieler			Tore/Würfe								Sonstiges				Strafen			
Nr	Name	Pos.	Gesamt	7m	6m	9m	LA/RA	KM	TG	DB*	TF	ST	WB	AS	GK	2min	RK	BK
20	Nikolic, Marko	TW	-% (0/0)															
95	Hartwein, Christoph	TW	100% (1/1)		1/1													
5	Banevski, Kije		-% (0/0)															
6	Mahr, Markus	RM	100% (2/2)		2/2				2/2							1		
10	Reissner, Sebastian	RA	-% (0/0)															
14	Rimacek, Niklas	KM	-% (0/0)															
19	Rabenseifer, Phillip	KM	80% (4/5)		3/4			1/1			1		1			2		
22	Majer, Matthias	LA	67% (4/6)		3/4				1/1	2/2								
23	Hemmes, Julius		-% (0/0)															
24	Kufner, Nico	LA	-% (0/0)															
26	Milicevic, Milos	RL	44% (4/9)		3/7	1/1				4/4								
35	Fuchs, Nikolaus	RM	-% (0/0)														1	
43	Carniel, Leon	KM	-% (0/0)												1			
53	Trzil, Alexander	RA	-% (0/0)															
84	Pupik, Stanislav	RR	0% (0/6)		0/6					0/1								
94	Bajgoric, Alen	RA	100% (13/13)	8/8	4/4			1/1		4/4				1				
0A	Czech, Andreas																	
0B															1			
0C	Kratochvil, Pia																	
			<b>64% (28/44)</b>	8/8	16/30	1/1	0/0	2/2	1/1	12/13	3	1	1	1	1	3	1	0

Ein Durchbruch (DB) ist eine zusätzliche Information für Tore, die aus dem Rückraum erzielt wurden. Die Anzahl dieser Tore wird bei der Summe der Tore eines Spielers nicht berücksichtigt.

Torhüter		Quote gehaltener Bälle (Paraden/Tore+gehaltene Würfe)							
Nr	Name	Gesamt	7m	6m	9m	LA/RA	Kreis	Gegenstoß	Durchbruch
20	Nikolic, Marko	0% (0/3)	-% (0/0)	0% (0/4)	-% (0/0)	-% (0/0)	-% (0/0)	-% (0/0)	0% (0/3)
95	Hartwein, Christoph	39% (14/36)	0% (0/3)	38% (12/32)	100% (1/1)	-% (0/0)	-% (0/0)	50% (1/2)	7% (1/14)
		<b>36% (14/39)</b>	<b>0% (0/3)</b>	<b>33% (12/36)</b>	<b>100% (1/1)</b>	<b>-% (0/0)</b>	<b>-% (0/0)</b>	<b>50% (1/2)</b>	<b>6% (1/17)</b>

Würfe Team	Tore	Gehalten	Vorbei	Pfosten / Latte	Geblockt	Gesamt	Wurfquote
7m	8	0	0	0	0	8/8	100%
6m	16	11	3	0	0	16/30	53%
9m	1	0	0	0	0	1/1	100%
LA/RA	0	0	0	0	0	0/0	NaN%
Kreis	2	0	0	0	0	2/2	100%
Gegenstoß	1	0	0	0	0	1/1	100%
Durchbruch	12	1	0	0	0	12/13	92%
	<b>28</b>	<b>13</b>	<b>3</b>	<b>0</b>	<b>0</b>	<b>28/44</b>	<b>64%</b>

## LEGENDE

KM	Kreisläufer
TG	Tempgegenstoß
DB	Durchbruch
TF	Technische Fehler
ST	Steals
WB	Geblockte Würfe
AS	Vorlagen
GK	Gelbe Karte
2min	2min-Strafen
RK	Rote Karte
BK	Blaue Karte

Es ist im Einzelfall möglich, dass Unterschiede zwischen der Summe einzelner Spielerstatistiken und Teamstatistiken auftreten. Der Grund ist, dass aufgrund der Geschwindigkeit eines Handball-Spiels bei einzelnen Ereignissen unsere Scouts den Spieler nicht richtig zuordnen können.