

BEENDET



## HC FIVERS WAT Margareten **28 : 26**

## ERBER UHK KREMS



( 14 : 14 )



Bester Werfer: Wagner **7**

2min: **1**

Bester Werfer: Jochmann, Prokop **6**

2min: **3**

WURFQUOTE: **61%**

7M-QUOTE

Würfe gesamt: 46

Tore: 28

Würfe gehalten: 10

Würfe vorbei: 6

Würfe Pfosten/Latte: 4

Würfe geblockt: 2



**1** **1**  
7m-Tore 7m-Würfe

7m verworfen:

7M-QUOTE



**2** **2**  
7m-Tore 7m-Würfe

7m verworfen:

WURFQUOTE: **62%**

Würfe gesamt: 42

Tore: 26

Würfe gehalten: 8

Würfe vorbei: 5

Würfe Pfosten/Latte: 3

Würfe geblockt: 3

ERFOLGREICHE ANGRIFFE

GEHALTENE BÄLLE

ABGEWEHRTE ANGRIFFE

ABGEWEHRTE ANGRIFFE

GEHALTENE BÄLLE

ERFOLGREICHE ANGRIFFE



**28** **49**

Tore erzielt Angriffe\*



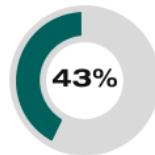
**10** **36**

Paraden Würfe auf das Tor



**26** **50**

Gegentore Angriffe\*



**28** **49**

Gegentore Angriffe\*



**8** **36**

Paraden Würfe auf das Tor

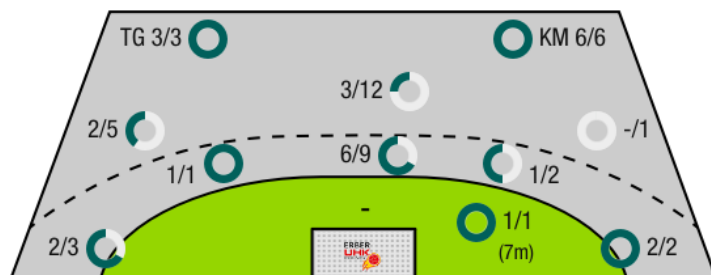


**26** **50**

Tore erzielt Angriffe\*

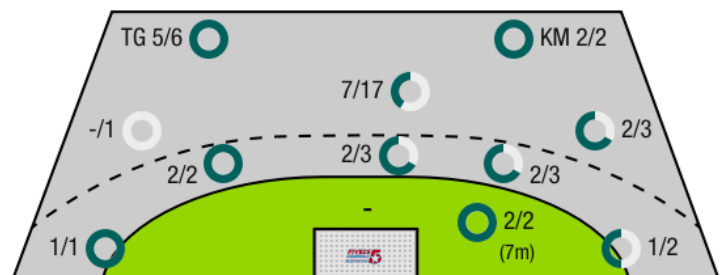
\*Die Anzahl der Angriffe wird mit jedem Ballbesitzwechsel um einen Angriff erhöht.

HC FIVERS WAT MARGARETEN - ANGRIFF



TG - Tempogegenstoß KM - Kreisläufer

ERBER UHK KREMS - ANGRIFF



BEENDET



HC FIVERS WAT  
Margareten

28 : 26  
( 14 : 14 )

ERBER UHK Krems



Spieler			Tore/Würfe							Sonstiges				Strafen				
Nr	Name	Pos.	Gesamt	7m	6m	9m	LA/RA	KM	TG	DB*	TF	ST	WB	AS	GK	2min	RK	BK
51	Filzwieser, Wolfgang	TW	-% (0/0)															
52	Tanic, Boris	TW	100% (1/1)											1				
5	Wagner, Tobias	KM	88% (7/8)		0/1			6/6	1/1		1				1			
15	Dambock, Eric	LA	-% (0/0)								1			1				
15	Gangel, Philipp	LA	-% (0/0)															
25	Stevanovic, Nikola	RR	33% (2/6)		2/2	0/4				1/1	1		1	1				
35	Gangel, Lukas	RA	100% (2/2)				1/1		1/1									
45	Hutecek, Lukas	RL	56% (5/9)		4/4	1/5					1		2	1				
50	Saric, Christian	RR	0% (0/1)			0/1												
50	Schweiger, Vincent	KM	-% (0/0)															
54	Glatzl, Fabian	RM	50% (1/2)	1/1	0/1													
55	Martinovic, Marin	RM	29% (2/7)		0/2	2/5				0/1				2				
57	Jonas, Herbert	LA	67% (2/3)				2/3							1				
59	Kolar, Markus	RL	67% (2/3)		1/1	1/2								3				
75	Riede, Max	RA	100% (2/2)				1/1		1/1									
95	Seidl, Thomas	RL	100% (2/2)		1/1	1/1										1		
OA	Gangel, Michael																	
OB	Eckl, D.I. Peter																	
OC	Neckam, Monika																	
OD	Brandfellner, David																	
			<b>61% (28/46)</b>	1/1	8/12	5/18	4/5	6/6	3/3	1/2	4	0	3	10	1	1	0	0

Ein Durchbruch (DB) ist eine zusätzliche Information für Tore, die aus dem Rückraum erzielt wurden. Die Anzahl dieser Tore wird bei der Summe der Tore eines Spielers nicht berücksichtigt.

Torhüter		Quote gehaltener Bälle (Paraden/Tore+gehaltene Würfe)							
Nr	Name	Gesamt	7m	6m	9m	LA/RA	Kreis	Gegenstoß	Durchbruch
51	Filzwieser, Wolfgang	0% (0/8)	-% (0/0)	0% (0/2)	0% (0/4)	-% (0/0)	-% (0/0)	0% (0/2)	0% (0/2)
52	Tanic, Boris	31% (8/26)	0% (0/2)	33% (2/6)	36% (5/14)	33% (1/3)	0% (0/2)	0% (0/3)	0% (0/2)
		<b>24% (8/34)</b>	<b>0% (0/2)</b>	<b>25% (2/8)</b>	<b>28% (5/18)</b>	<b>33% (1/3)</b>	<b>0% (0/2)</b>	<b>0% (0/5)</b>	<b>0% (0/4)</b>

Würfe Team	Tore	Gehalten	Vorbei	Pfosten / Latte	Geblockt	Gesamt	Wurfquote
7m	1	0	0	0	0	1/1	100%
6m	8	3	1	0	0	8/12	67%
9m	5	6	1	4	2	5/18	28%
LA/RA	4	1	0	0	0	4/5	80%
Kreis	6	0	0	0	0	6/6	100%
Gegenstoß	3	0	0	0	0	3/3	100%
Durchbruch	1	1	0	0	0	1/2	50%
		<b>28</b>	<b>10</b>	<b>6</b>	<b>4</b>	<b>28/46</b>	<b>61%</b>

LEGENDE

KM	Kreisläufer
TG	Tempgegenstoß
DB	Durchbruch
TF	Technische Fehler
ST	Steals
WB	Geblockte Würfe
AS	Vorlagen
GK	Gelbe Karte
2min	2min-Strafen
RK	Rote Karte
BK	Blaue Karte

Es ist im Einzelfall möglich, dass Unterschiede zwischen der Summe einzelner Spielerstatistiken und Teamstatistiken auftreten. Der Grund ist, dass aufgrund der Geschwindigkeit eines Handball-Spiels bei einzelnen Ereignissen unsere Scouts den Spieler nicht richtig zuordnen können.

BEENDET



HC FIVERS WAT Margareten **28 : 26**

ERBER UHK Krems



( 14 : 14 )

Spieler			Tore/Würfe							Sonstiges				Strafen				
Nr	Name	Pos.	Gesamt	7m	6m	9m	LA/RA	KM	TG	DB*	TF	ST	WB	AS	GK	2min	RK	BK
12	Budalic, Ivan	TW	-% (0/0)															
22	Domevscek, Lukas	TW	-% (0/0)															
3	Jochmann, Jakob	RM	<b>60%</b> (6/10)	2/2	2/2	2/6				2/2	3			1				
4	Nikolic, Lukas	RL	-% (0/0)															
10	Auss, Tobias	LA	-% (0/0)															
14	Posch, Fabian	KM	<b>75%</b> (3/4)		1/2			2/2					1	1	1	1		
15	Hasecic, Kenan	KM	-% (0/0)												1			
17	Schopp, David	RR	-% (0/0)															
20	Vuckovic, Igor	RL	-% (0/0)															
21	Hajdu, Gabor	RL	-% (0/0)										1	5	1			
23	Glendza, Aleksandar	RM	<b>50%</b> (2/4)			2/4					2							
25	Prokop, Gunnar	RA	<b>86%</b> (6/7)		1/1	2/2	1/1		2/3	1/1	1	2				1		
30	Nigg, David	LA	<b>100%</b> (4/4)				1/1		3/3									
40	Nikic, Oliver	RL	<b>100%</b> (1/1)			1/1												
77	Hrastnik, Gasper		<b>100%</b> (2/2)		1/1	1/1										1		
95	Simek, Marko	RM	<b>29%</b> (2/7)		1/2	1/5				1/1	5							
0A	Hanko, Stefan																	
0B	Thaqi, Ibish														1			
0C	Bucsek, Philipp																	
			<b>62%</b> (26/42)	2/2	6/8	9/21	2/3	2/2	5/6	4/4	12	2	2	8	4	3	0	0

Ein Durchbruch (DB) ist eine zusätzliche Information für Tore, die aus dem Rückraum erzielt wurden. Die Anzahl dieser Tore wird bei der Summe der Tore eines Spielers nicht berücksichtigt.

Torhüter		Quote gehaltener Bälle (Paraden/Tore+gehaltene Würfe)							
Nr	Name	Gesamt	7m	6m	9m	LA/RA	Kreis	Gegenstoß	Durchbruch
12	Budalic, Ivan	<b>27%</b> (9/33)	<b>0%</b> (0/1)	<b>30%</b> (3/10)	<b>42%</b> (5/12)	<b>33%</b> (1/3)	<b>0%</b> (0/6)	<b>0%</b> (0/3)	<b>50%</b> (1/2)
22	Domevscek, Lukas	<b>20%</b> (1/5)	-% (0/0)	<b>0%</b> (0/2)	<b>25%</b> (1/4)	<b>0%</b> (0/2)	-% (0/0)	-% (0/0)	-% (0/0)
		<b>26%</b> (10/38)	<b>0%</b> (0/1)	<b>25%</b> (3/12)	<b>38%</b> (6/16)	<b>20%</b> (1/5)	<b>0%</b> (0/6)	<b>0%</b> (0/3)	<b>50%</b> (1/2)

Würfe Team	Tore	Gehalten	Vorbei	Pfosten / Latte	Geblockt	Gesamt	Wurfquote
7m	2	0	0	0	0	2/2	100%
6m	6	2	0	0	0	6/8	75%
9m	9	5	2	2	3	9/21	43%
LA/RA	2	1	0	0	0	2/3	67%
Kreis	2	0	0	0	0	2/2	100%
Gegenstoß	5	0	0	1	0	5/6	83%
Durchbruch	4	0	0	0	0	4/4	100%
	26	8	5	3	3	26/42	62%

LEGENDE

- KM Kreisläufer
- TG Tempogegenstoß
- DB Durchbruch
- TF Technische Fehler
- ST Steals
- WB Geblockte Würfe
- AS Vorlagen
- GK Gelbe Karte
- 2min 2min-Strafen
- RK Rote Karte
- BK Blaue Karte

Es ist im Einzelfall möglich, dass Unterschiede zwischen der Summe einzelner Spielerstatistiken und Teamstatistiken auftreten. Der Grund ist, dass aufgrund der Geschwindigkeit eines Handball-Spiels bei einzelnen Ereignissen unsere Scouts den Spieler nicht richtig zuordnen können.