

BEENDET



HSG Remus  
 Bärnbach/Köflach

33 : 29

(17 : 17)

HSG Holding Graz



Bester Werfer: Djurdjevic 9

2min: 3

Bester Werfer: Belos 9

2min: 6


WURFQUOTE: **67%**

7M-QUOTE


Würfe gesamt: 49




Tore: 33




Würfe gehalten: 10




Würfe vorbei: 6



Würfe Pfosten/Latte: 0



Würfe geblockt: 0

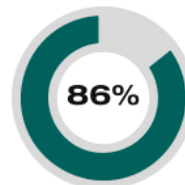


0%



7m verworfen:

7M-QUOTE




7m verworfen:  
 14:01 | 13 SKOL (SAVE)

WURFQUOTE: **63%**


Würfe gesamt: 46




Tore: 29




Würfe gehalten: 12




Würfe vorbei: 5



Würfe Pfosten/Latte: 0



Würfe geblockt: 0



ERFOLGREICHE ANGRIFFE



33 | 57

Tore erzielt | Angriffe\*

GEHALTENE BÄLLE



10 | 39

Paraden | Würfe auf das Tor

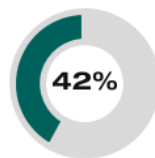
ABGEWEHRTE ANGRIFFE



29 | 57

Gegentore | Angriffe\*

ABGEWEHRTE ANGRIFFE



33 | 57

Gegentore | Angriffe\*

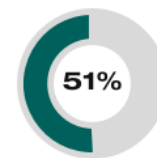
GEHALTENE BÄLLE



12 | 45

Paraden | Würfe auf das Tor

ERFOLGREICHE ANGRIFFE

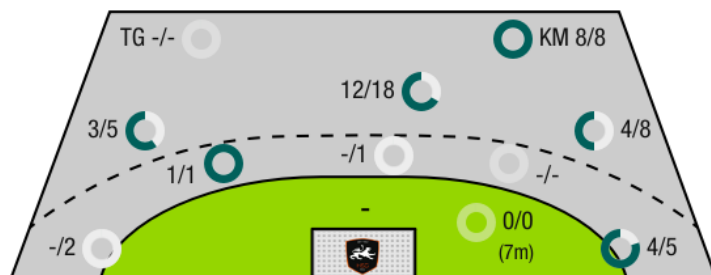


29 | 57

Tore erzielt | Angriffe\*

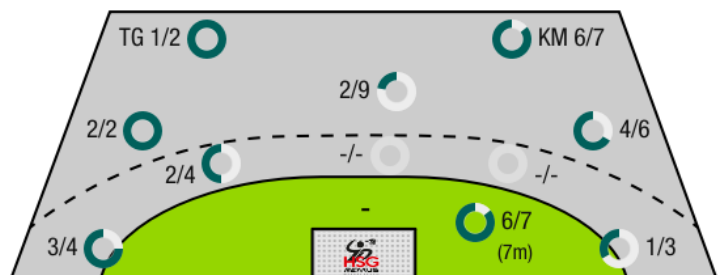
\*Die Anzahl der Angriffe wird mit jedem Ballbesitzwechsel um einen Angriff erhöht.

HSG REMUS BÄRNBACH/KÖFLACH - ANGRIFF



TG - Tempogegenstoß KM - Kreisläufer

HSG HOLDING GRAZ - ANGRIFF





HSG Remus  
Bärnbach/Köflach

BEENDET

# 33 : 29

( 17 : 17 )

HSG Holding Graz



Spieler			Tore/Würfe							Sonstiges				Strafen				
Nr	Name	Pos.	Gesamt	7m	6m	9m	LA/RA	KM	TG	DB*	TF	ST	WB	AS	GK	2min	RK	BK
12	Baumann, Rene	TW	-% (0/0)															
16	Budovic, Jovo	TW	-% (0/0)															
4	Gasperov, Deni	RM	100% (3/3)			3/3												
5	Murzl, Jonas	LA	-% (0/0)															
11	Bellina, Christian	LA	0% (0/1)				0/1											
13	Hutecek, Sebastian	RL	75% (6/8)		0/1	5/6				1/1				1				
17	Wiesbauer, Stephan	RA	67% (4/6)			0/1	4/5											
22	Langmann, Paul	RM	100% (1/1)					1/1							1	1		
33	Glaser, Fabian	RA	-% (0/0)															
35	Djurdjevic, Milos	RL	56% (9/16)		1/1	8/15				1/1	3			4		1		
71	Cehte, Klemen	RL	40% (2/5)			2/5					3			6				
77	Kreidl, Simon	LA	-% (0/0)															
92	Stojanovic, Jadranko	KM	100% (8/8)			1/1		7/7		1/1	3							
96	Bellina, Alexander	LA	0% (0/1)				0/1			0/1							1	
OA	Pirker, Sabrina																	
OB	Vujovic, Vladimir														1			
OC	Murzl, Jakob																	
			67% (33/49)	0/0	1/2	19/31	4/7	8/8	0/0	3/4	9	0	0	11	2	3	0	0

Ein Durchbruch (DB) ist eine zusätzliche Information für Tore, die aus dem Rückraum erzielt wurden. Die Anzahl dieser Tore wird bei der Summe der Tore eines Spielers nicht berücksichtigt.

Torhüter		Quote gehaltener Bälle (Paraden/Tore+gehaltene Würfe)							
Nr	Name	Gesamt	7m	6m	9m	LA/RA	Kreis	Gegenstoß	Durchbruch
12	Baumann, Rene	0% (0/2)	-% (0/0)	-% (0/0)	-% (0/0)	-% (0/0)	0% (0/1)	-% (0/0)	-% (0/0)
16	Budovic, Jovo	32% (12/38)	14% (1/7)	50% (2/4)	24% (4/17)	43% (3/7)	17% (1/6)	50% (1/2)	0% (0/1)
		30% (12/40)	14% (1/7)	50% (2/4)	24% (4/17)	43% (3/7)	14% (1/7)	50% (1/2)	0% (0/1)

Würfe Team	Tore	Gehalten	Vorbei	Pfosten / Latte	Geblockt	Gesamt	Wurfquote
7m	0	0	0	0	0	0/0	-%
6m	1	1	0	0	0	1/2	50%
9m	19	6	6	0	0	19/31	61%
LA/RA	4	3	0	0	0	4/7	57%
Kreis	8	0	0	0	0	8/8	100%
Gegenstoß	0	0	0	0	0	0/0	NaN%
Durchbruch	3	1	0	0	0	3/4	75%
		33	10	6	0	33/49	67%

## LEGENDE

KM	Kreisläufer
TG	Tempgegenstoß
DB	Durchbruch
TF	Technische Fehler
ST	Steals
WB	Geblockte Würfe
AS	Vorlagen
GK	Gelbe Karte
2min	2min-Strafen
RK	Rote Karte
BK	Blaue Karte

Es ist im Einzelfall möglich, dass Unterschiede zwischen der Summe einzelner Spielerstatistiken und Teamstatistiken auftreten. Der Grund ist, dass aufgrund der Geschwindigkeit eines Handball-Spiels bei einzelnen Ereignissen unsere Scouts den Spieler nicht richtig zuordnen können.



HSG Remus  
Bärnbach/Köflach

BEENDET

33 : 29

( 17 : 17 )

HSG Holding Graz



Spieler			Tore/Würfe							Sonstiges				Strafen				
Nr	Name	Pos.	Gesamt	7m	6m	9m	LA/RA	KM	TG	DB*	TF	ST	WB	AS	GK	2min	RK	BK
1	Nikolic, Leo	TW	-% (0/0)															
8	Bergmann, Leon	TW	-% (0/0)															
16	Gollenz, Thomas	TW	-% (0/0)															
5	Hallmann, Christian	KM	75% (6/8)		0/1			5/6	1/1							1		
9	Magelinskas, Jonas	RL	-% (0/0)															
11	Albek, Jozsef	RL	100% (1/1)			1/1					1			1		1		
13	Skol, Rok	RM	60% (6/10)	5/6		1/4					2			1				
15	Pusterhofer, Otmar	LA	0% (0/1)				0/1											
20	Jandi, Stephan	RR	25% (1/4)		0/1		1/3				4			2	1			
23	Belos, Nemanja	RL	75% (9/12)	1/1	2/2	4/7				1/1	2			6	1			
30	Scherr, Thomas	RA	-% (0/0)														1	
33	Koncul, Ivan	RM	33% (1/3)			1/3					1			3		1		
34	Edegger, Elias Raphael	LA	-% (0/0)															
39	Gesslbauer, Timo	LA	80% (4/5)			1/1	3/3		0/1									2
66	Raschid, Ramon	KM	50% (1/2)			0/1		1/1										
77	Schmiedbauer, Philipp	KM	-% (0/0)															
0A	Magelinskas, Romas																	
0B	Weinhappl, David																	
0C	Ruzicka, Wolfgang																	
			63% (29/46)	6/7	2/4	8/17	4/7	6/7	1/2	1/1	10	0	0	13	2	6	0	0

Ein Durchbruch (DB) ist eine zusätzliche Information für Tore, die aus dem Rückraum erzielt wurden. Die Anzahl dieser Tore wird bei der Summe der Tore eines Spielers nicht berücksichtigt.

Torhüter		Quote gehaltener Bälle (Paraden/Tore+gehaltene Würfe)							
Nr	Name	Gesamt	7m	6m	9m	LA/RA	Kreis	Gegenstoß	Durchbruch
1	Nikolic, Leo	22% (6/27)	-% (0/0)	0% (0/1)	17% (4/24)	40% (2/5)	0% (0/3)	-% (0/0)	0% (0/2)
8	Bergmann, Leon	-% (0/0)	-% (0/0)	-% (0/0)	-% (0/0)	-% (0/0)	-% (0/0)	-% (0/0)	-% (0/0)
16	Gollenz, Thomas	27% (4/15)	-% (0/0)	100% (1/1)	29% (2/7)	50% (1/2)	0% (0/5)	-% (0/0)	50% (1/2)
		24% (10/42)	-% (0/0)	50% (1/2)	19% (6/31)	43% (3/7)	0% (0/8)	-% (0/0)	25% (1/4)

Würfe Team	Tore	Gehalten	Vorbei	Pfosten / Latte	Geblockt	Gesamt	Wurfquote
7m	6	1	0	0	0	6/7	86%
6m	2	2	0	0	0	2/4	50%
9m	8	4	5	0	0	8/17	47%
LA/RA	4	3	0	0	0	4/7	57%
Kreis	6	1	0	0	0	6/7	86%
Gegenstoß	1	1	0	0	0	1/2	50%
Durchbruch	1	0	0	0	0	1/1	100%
	29	12	5	0	0	29/46	63%

LEGENDE

KM	Kreisläufer
TG	Tempgegenstoß
DB	Durchbruch
TF	Technische Fehler
ST	Steals
WB	Geblockte Würfe
AS	Vorlagen
GK	Gelbe Karte
2min	2min-Strafen
RK	Rote Karte
BK	Blaue Karte

Es ist im Einzelfall möglich, dass Unterschiede zwischen der Summe einzelner Spielerstatistiken und Teamstatistiken auftreten. Der Grund ist, dass aufgrund der Geschwindigkeit eines Handball-Spiels bei einzelnen Ereignissen unsere Scouts den Spieler nicht richtig zuordnen können.