

BEENDET



SG INSIGNIS Handball WESTWIEN

25 : 24

(12 : 10)

SC Kelag Ferlach



Bester Werfer: Ranftl **7**

2min: **3**

Bester Werfer: Pomorisac **7**

2min: **6**


WURFQUOTE: **60%**

7M-QUOTE


Würfe gesamt: 42



Tore: 25



Würfe gehalten: 12




Würfe vorbei: 5



Würfe Pfosten/Latte: 4



Würfe geblockt: 0



2 7m-Tore | **4** 7m-Würfe

7m verworfen:
 19:10 | 44 RANFTL (SAVE)
 55:35 | 29 PRATSCHNER (SAVE)

7M-QUOTE



1 7m-Tore | **2** 7m-Würfe


7m verworfen:
 57:06 | 22 POMORISAC (OFF)

WURFQUOTE: **65%**


Würfe gesamt: 37



Tore: 24



Würfe gehalten: 7




Würfe vorbei: 4



Würfe Pfosten/Latte: 2



Würfe geblockt: 1



ERFOLGREICHE ANGRIFFE



25 Tore erzielt | **54** Angriffe*

GEHALTENE BÄLLE



12 Paraden | **36** Würfe auf das Tor

ABGEWEHRTE ANGRIFFE



24 Gegentore | **54** Angriffe*

ABGEWEHRTE ANGRIFFE



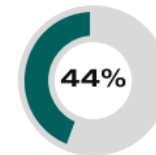
25 Gegentore | **54** Angriffe*

GEHALTENE BÄLLE



7 Paraden | **32** Würfe auf das Tor

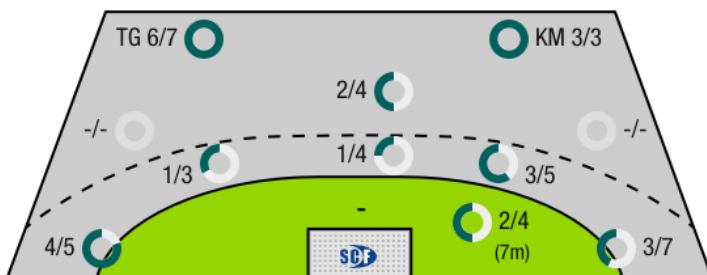
ERFOLGREICHE ANGRIFFE



24 Tore erzielt | **54** Angriffe*

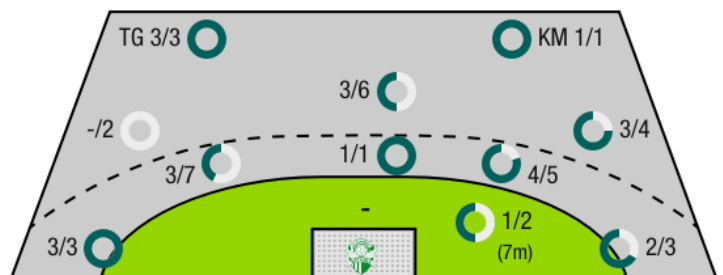
*Die Anzahl der Angriffe wird mit jedem Ballbesitzwechsel um einen Angriff erhöht.

SG INSIGNIS HANDBALL WESTWIEN - ANGRIFF



TG - Tempogegenstoß KM - Kreisläufer

SC KELAG FERLACH - ANGRIFF




 SG INSIGNIS Handball
WESTWIEN

BEENDET

25 : 24

(12 : 10)

SC kelag Ferlach



Spieler			Tore/Würfe								Sonstiges				Strafen			
Nr	Name	Pos.	Gesamt	7m	6m	9m	LA/RA	KM	TG	DB*	TF	ST	WB	AS	GK	2min	RK	BK
1	Uvodic, Sandro	TW	-% (0/0)															
16	Kaiper, Florian	TW	-% (0/0)															
2	Seitz, Philipp	RL	-% (0/0)								1		1	2				
6	Mahr, Markus	RM	40% (2/5)		1/4			1/1			2							
7	Fuhrer, Matthias	RA	67% (2/3)				2/3											
9	Wegerer, Matthias	LA	100% (2/2)				1/1		1/1		1	1						
10	Kofler, Elias	RM	60% (3/5)		1/2	2/3				1/1	3	1		4		2		
28	Jelinek, Wilhelm	KM	100% (1/1)					1/1				1			1			
29	Pratschner, Julian	LA	63% (5/8)	1/2	0/1		3/4		1/1							1		
33	Mittendorfer, Moritz	RL	0% (0/1)			0/1					1			2				
36	Schiffleitner, Julian	RR	-% (0/0)															
44	Ranftl, Julian	RA	58% (7/12)	1/2	1/1		1/4		4/5		1	1						
75	Fuchs, Felix	RR	50% (2/4)		2/4					1/1	1			2				
91	Drager, Andreas	LA	-% (0/0)															
97	Kofler, Samuel	KM	100% (1/1)					1/1			1	1						
OA	Higatzberger, Stefan																	
OB	Draca, Michael																	
OC	Panzenbock, Pia																	
OD	Mostl, Constantin																	
			60% (25/42)	2/4	5/12	2/4	7/12	3/3	6/7	2/2	11	5	1	10	1	3	0	0

Ein Durchbruch (DB) ist eine zusätzliche Information für Tore, die aus dem Rückraum erzielt wurden. Die Anzahl dieser Tore wird bei der Summe der Tore eines Spielers nicht berücksichtigt.

Torhüter		Quote gehaltener Bälle (Paraden/Tore+gehaltene Würfe)							
Nr	Name	Gesamt	7m	6m	9m	LA/RA	Kreis	Gegenstoß	Durchbruch
1	Uvodic, Sandro	-% (0/0)	-% (0/0)	-% (0/0)	-% (0/0)	-% (0/0)	-% (0/0)	-% (0/0)	-% (0/0)
16	Kaiper, Florian	23% (7/31)	0% (0/1)	15% (2/13)	36% (4/11)	17% (1/6)	0% (0/1)	0% (0/3)	0% (0/3)
		23% (7/31)	0% (0/1)	15% (2/13)	36% (4/11)	17% (1/6)	0% (0/1)	0% (0/3)	0% (0/3)

Würfe Team	Tore	Gehalten	Vorbei	Pfosten / Latte	Geblockt	Gesamt	Wurfquote
7m	2	2	0	0	0	2/4	50%
6m	5	4	0	3	0	5/12	42%
9m	2	2	0	0	0	2/4	50%
LA/RA	7	3	0	1	0	7/12	58%
Kreis	3	0	0	0	0	3/3	100%
Gegenstoß	6	1	0	0	0	6/7	86%
Durchbruch	2	0	0	0	0	2/2	100%
		25	12	5	4	25/42	60%

LEGENDE

KM	Kreisläufer
TG	Tempgegenstoß
DB	Durchbruch
TF	Technische Fehler
ST	Steals
WB	Geblockte Würfe
AS	Vorlagen
GK	Gelbe Karte
2min	2min-Strafen
RK	Rote Karte
BK	Blaue Karte

Es ist im Einzelfall möglich, dass Unterschiede zwischen der Summe einzelner Spielerstatistiken und Teamstatistiken auftreten. Der Grund ist, dass aufgrund der Geschwindigkeit eines Handball-Spiels bei einzelnen Ereignissen unsere Scouts den Spieler nicht richtig zuordnen können.



SG INSIGNIS Handball
WESTWIEN

BEENDET

25 : 24

(12 : 10)

SC kelag Ferlach



Spieler			Tore/Würfe							Sonstiges				Strafen				
Nr	Name	Pos.	Gesamt	7m	6m	9m	LA/RA	KM	TG	DB*	TF	ST	WB	AS	GK	2min	RK	BK
33	Striessnig, Florian	TW	-% (0/0)															
97	Urbic, Ziga	TW	-% (0/0)															
3	Supovec, Aljaz	KM	-% (0/0)															
6	Krobath, Leander	RL	0% (0/1)		0/1							1		1	1			
8	Markovic, Nikolaj	KM	-% (0/0)									1				1		
9	Sager, Nico	LA	-% (0/0)															
10	Bobas, Rudolf	RR	-% (0/0)															
14	Rath, Mathias	RA	83% (5/6)				2/3		3/3									
22	Pomorisac, Dean David	RL	54% (7/13)	1/2	3/5	3/6				1/1	1							
23	Golcar, Rok	RR	57% (4/7)		3/4	1/3					1			1	1	2		
24	Jovanovic, Mladan	RM	67% (4/6)		2/3	2/3				2/2	5			2				
25	Ploner, Florian	LA	100% (3/3)				3/3				1	1						
27	Klec, Blaz	KM	100% (1/1)					1/1								3	1	
32	Kotar, Matic	RM	-% (0/0)								4							
71	Gonzalez-Martinez, Adonis	RM	-% (0/0)															
OA	Serbec, Uros																	
OB	Barisic, Miro																	
			65% (24/37)	1/2	8/13	6/12	5/6	1/1	3/3	3/3	12	3	0	4	2	6	1	0

Ein Durchbruch (DB) ist eine zusätzliche Information für Tore, die aus dem Rückraum erzielt wurden. Die Anzahl dieser Tore wird bei der Summe der Tore eines Spielers nicht berücksichtigt.

Torhüter		Quote gehaltener Bälle (Paraden/Tore+gehaltene Würfe)							
Nr	Name	Gesamt	7m	6m	9m	LA/RA	Kreis	Gegenstoß	Durchbruch
33	Striessnig, Florian	-% (0/0)	-% (0/0)	-% (0/0)	-% (0/0)	-% (0/0)	-% (0/0)	-% (0/0)	-% (0/0)
97	Urbic, Ziga	32% (12/37)	50% (2/4)	33% (4/12)	50% (2/4)	25% (3/12)	0% (0/3)	14% (1/7)	0% (0/2)
		32% (12/37)	50% (2/4)	33% (4/12)	50% (2/4)	25% (3/12)	0% (0/3)	14% (1/7)	0% (0/2)

Würfe Team	Tore	Gehalten	Vorbei	Pfosten / Latte	Geblockt	Gesamt	Wurfquote
7m	1	0	1	0	0	1/2	50%
6m	8	2	1	2	0	8/13	62%
9m	6	4	1	0	1	6/12	50%
LA/RA	5	1	0	0	0	5/6	83%
Kreis	1	0	0	0	0	1/1	100%
Gegenstoß	3	0	0	0	0	3/3	100%
Durchbruch	3	0	0	0	0	3/3	100%
	24	7	4	2	1	24/37	65%

LEGENDE

KM	Kreisläufer
TG	Tempgegenstoß
DB	Durchbruch
TF	Technische Fehler
ST	Steals
WB	Geblockte Würfe
AS	Vorlagen
GK	Gelbe Karte
2min	2min-Strafen
RK	Rote Karte
BK	Blaue Karte

Es ist im Einzelfall möglich, dass Unterschiede zwischen der Summe einzelner Spielerstatistiken und Teamstatistiken auftreten. Der Grund ist, dass aufgrund der Geschwindigkeit eines Handball-Spiels bei einzelnen Ereignissen unsere Scouts den Spieler nicht richtig zuordnen können.