

BEENDET



ERBER UHK Krems

35 : 28

HC Linz AG



(16 : 13)



Bester Werfer: Hrastnik **8**

2min: **5**

Bester Werfer: Kostaski **10**

2min: **4**

WURFQUOTE: **67%**

7M-QUOTE


7M-QUOTE

WURFQUOTE: **64%**


Würfe gesamt: 52




Tore: 35




Würfe gehalten: 11



Würfe vorbei: 5



Würfe Pfosten/Latte: 0



Würfe geblockt: 1



3

3

7m-Tore

7m-Würfe

7m verworfen:



3

3

7m-Tore


7m-Würfe

7m verworfen:


Würfe gesamt: 44




Tore: 28




Würfe gehalten: 9




Würfe vorbei: 5



Würfe Pfosten/Latte: 3



Würfe geblockt: 2



ERFOLGREICHE ANGRIFFE

GEHALTENE BÄLLE

ABGEWEHRTE ANGRIFFE

ABGEWEHRTE ANGRIFFE

GEHALTENE BÄLLE

ERFOLGREICHE ANGRIFFE



35

54

Tore erzielt

Angriffe*



11

39

Paraden

Würfe auf das Tor

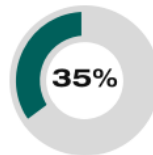


28

54

Gegentore

Angriffe*



35

54

Gegentore

Angriffe*



9

44

Paraden

Würfe auf das Tor



28

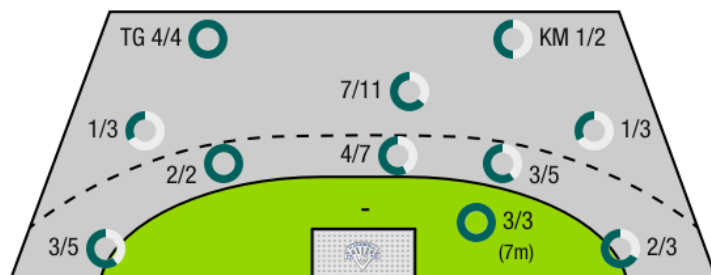
54

Tore erzielt

Angriffe*

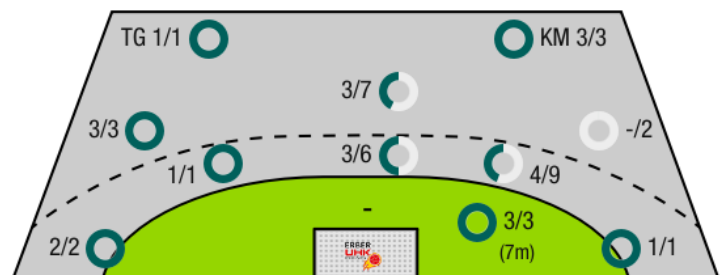
*Die Anzahl der Angriffe wird mit jedem Ballbesitzwechsel um einen Angriff erhöht.

ERBER UHK KREMS - ANGRIFF



TG - Tempogegenstoß KM - Kreisläufer

HC LINZ AG - ANGRIFF





ERBER UHK Krems

BEENDET

35 : 28

(16 : 13)

HC Linz AG



Spieler			Tore/Würfe							Sonstiges				Strafen				
Nr	Name	Pos.	Gesamt	7m	6m	9m	LA/RA	KM	TG	DB*	TF	ST	WB	AS	GK	2min	RK	BK
12	Budalic, Ivan	TW	0% (0/1)		0/1													
22	Domevscek, Lukas	TW	-% (0/0)															
3	Jochmann, Jakob	RM	55% (6/11)	3/3	1/3	1/4								1				
4	Nikolic, Lukas	RL	-% (0/0)															
10	Auss, Tobias	LA	100% (1/1)				1/1									2		
14	Posch, Fabian	KM	75% (3/4)		1/1			1/2	1/1			1			1			
15	Hasecic, Kenan	KM	-% (0/0)								1							
20	Vuckovic, Igor	RL	-% (0/0)															
21	Hajdu, Gabor	RL	-% (0/0)									1	2			1		
23	Glendza, Aleksandar	RM	70% (7/10)		4/4	2/5								1				
25	Prokop, Gunnar	RA	67% (6/9)		1/2		1/3		2/2									
30	Nigg, David	LA	80% (4/5)				3/4		1/1			1			1			
40	Nikic, Oliver	RL	0% (0/1)			0/1					1			1		1		
77	Hrastnik, Gasper		80% (8/10)		2/3	6/7								1	1	1		
OA	Simek, Marko																	
OB	Thaqi, Ibish														1			
OC	Hanko, Stefan																	
OD	Bucsek, Philipp																	
			67% (35/52)	3/3	9/14	9/17	5/8	1/2	4/4	0/0	2	3	2	4	4	5	0	0

Ein Durchbruch (DB) ist eine zusätzliche Information für Tore, die aus dem Rückraum erzielt wurden. Die Anzahl dieser Tore wird bei der Summe der Tore eines Spielers nicht berücksichtigt.

Torhüter		Quote gehaltener Bälle (Paraden/Tore+gehaltene Würfe)							
Nr	Name	Gesamt	7m	6m	9m	LA/RA	Kreis	Gegenstoß	Durchbruch
12	Budalic, Ivan	25% (9/36)	0% (0/3)	31% (4/13)	33% (4/12)	0% (0/3)	0% (0/3)	0% (0/1)	-% (0/0)
22	Domevscek, Lukas	0% (0/1)	-% (0/0)	0% (0/1)	-% (0/0)	-% (0/0)	-% (0/0)	-% (0/0)	-% (0/0)
		24% (9/37)	0% (0/3)	29% (4/14)	33% (4/12)	0% (0/3)	0% (0/3)	0% (0/1)	-% (0/0)

Würfe Team	Tore	Gehalten	Vorbei	Pfosten / Latte	Geblockt	Gesamt	Wurfquote
7m	3	0	0	0	0	3/3	100%
6m	9	4	1	0	0	9/14	64%
9m	9	3	4	0	1	9/17	53%
LA/RA	5	3	0	0	0	5/8	63%
Kreis	1	1	0	0	0	1/2	50%
Gegenstoß	4	0	0	0	0	4/4	100%
Durchbruch	0	0	0	0	0	0/0	NaN%
	35	11	5	0	1	35/52	67%

LEGENDE

KM	Kreisläufer
TG	Tempogegenstoß
DB	Durchbruch
TF	Technische Fehler
ST	Steals
WB	Geblockte Würfe
AS	Vorlagen
GK	Gelbe Karte
2min	2min-Strafen
RK	Rote Karte
BK	Blaue Karte

Es ist im Einzelfall möglich, dass Unterschiede zwischen der Summe einzelner Spielerstatistiken und Teamstatistiken auftreten. Der Grund ist, dass aufgrund der Geschwindigkeit eines Handball-Spiels bei einzelnen Ereignissen unsere Scouts den Spieler nicht richtig zuordnen können.



ERBER UHK Krems

BEENDET

35 : 28

(16 : 13)

HC Linz AG



Spieler			Tore/Würfe							Sonstiges				Strafen				
Nr	Name	Pos.	Gesamt	7m	6m	9m	LA/RA	KM	TG	DB*	TF	ST	WB	AS	GK	2min	RK	BK
1	Bokesch, Markus	TW	-% (0/0)															
16	Zwicklhuber, David	TW	-% (0/0)															
4	Reisinger, Florian	RR	50% (2/4)		1/2	1/2					1					1		
5	Kislinger, Christian	LA	100% (3/3)				2/2				1	1			1			
7	Falthansl-Scheinecker, Florian	LA	-% (0/0)															
8	Preinfalk, Philipp	RA	100% (2/2)		1/1	1/1								1				
13	Kropf, Jakob	RM	-% (0/0)															
20	Jankovic, Sandro	KM	100% (1/1)					1/1								1		
21	Wiesinger, Silas	RA	-% (0/0)								1							
22	Kosteski, Nikola	RA	71% (10/14)		4/6	1/2	1/1		1/1			1						
23	Sironjic, Sinisa	RM	-% (0/0)										1					
24	Bachmann, Moritz	RM	50% (1/2)		1/1						3	1		2				
25	Haunold, Marc-Andre	RL	57% (4/7)	3/3	1/3	0/1					3			2				
33	Tajnik, Jan	KM	67% (2/3)		0/1			2/2										
45	Vrdoljak, Jakov	RL	38% (3/8)		0/2	3/6								1	1	2		
73	Selmani, Artan	RA	-% (0/0)															
0A	Berger, Franz																	
0B	Kainmuller, K																	
0C	Schneider, Uwe																	
0D	Kainz, Franz																	
			64% (28/44)	3/3	8/16	6/12	3/3	3/3	1/1	0/0	9	3	1	6	2	4	0	0

Ein Durchbruch (DB) ist eine zusätzliche Information für Tore, die aus dem Rückraum erzielt wurden. Die Anzahl dieser Tore wird bei der Summe der Tore eines Spielers nicht berücksichtigt.

Torhüter		Quote gehaltener Bälle (Paraden/Tore+gehaltene Würfe)							
Nr	Name	Gesamt	7m	6m	9m	LA/RA	Kreis	Gegenstoß	Durchbruch
1	Bokesch, Markus	23% (9/40)	0% (0/3)	25% (3/12)	21% (3/14)	33% (2/6)	50% (1/2)	0% (0/3)	-% (0/0)
16	Zwicklhuber, David	33% (2/6)	-% (0/0)	50% (1/2)	-% (0/2)	50% (1/2)	-% (0/0)	0% (0/1)	-% (0/0)
		24% (11/46)	0% (0/3)	29% (4/14)	19% (3/16)	38% (3/8)	50% (1/2)	0% (0/4)	-% (0/0)

Würfe Team	Tore	Gehalten	Vorbei	Pfosten / Latte	Geblockt	Gesamt	Wurfquote
7m	3	0	0	0	0	3/3	100%
6m	8	4	0	2	2	8/16	50%
9m	6	4	1	1	0	6/12	50%
LA/RA	3	0	0	0	0	3/3	100%
Kreis	3	0	0	0	0	3/3	100%
Gegenstoß	1	0	0	0	0	1/1	100%
Durchbruch	0	0	0	0	0	0/0	NaN%
	28	9	5	3	2	28/44	64%

- LEGENDE
- KM Kreisläufer
 - TG Tempogegenstoß
 - DB Durchbruch
 - TF Technische Fehler
 - ST Steals
 - WB Geblockte Würfe
 - AS Vorlagen
 - GK Gelbe Karte
 - 2min 2min-Strafen
 - RK Rote Karte
 - BK Blaue Karte

Es ist im Einzelfall möglich, dass Unterschiede zwischen der Summe einzelner Spielerstatistiken und Teamstatistiken auftreten. Der Grund ist, dass aufgrund der Geschwindigkeit eines Handball-Spiels bei einzelnen Ereignissen unsere Scouts den Spieler nicht richtig zuordnen können.