

BEENDET



ERBER UHK Krems

**27 : 24**

SC kelag Ferlach



( 14 : 12 )



Bester Werfer: Jochmann | 8

2min: 5

Bester Werfer: Pomorisac | 9

2min: 9


WURFQUOTE: **68%**

7M-QUOTE


Würfe gesamt: 40



Tore: 27



Würfe gehalten: 8



Würfe vorbei: 5



Würfe Pfosten/Latte: 2



Würfe geblockt: 0



5

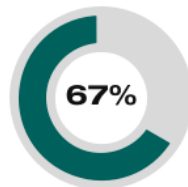
5

7m-Tore

7m-Würfe

7m verworfen:

7M-QUOTE



2

3

7m-Tore

7m-Würfe

7m verworfen:

20:19 | 50 GONZALEZ-MARTINEZ (SAVE)

WURFQUOTE: **56%**

Würfe gesamt: 43



Tore: 24



Würfe gehalten: 12




Würfe vorbei: 5



Würfe Pfosten/Latte: 2



Würfe geblockt: 2



ERFOLGREICHE ANGRIFFE



27

49

Tore erzielt

Angriffe\*

GEHALTENE BÄLLE



8

32

Paraden

Würfe auf das Tor

ABGEWEHRTE ANGRIFFE



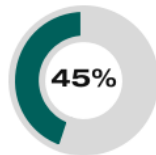
24

50

Gegentore

Angriffe\*

ABGEWEHRTE ANGRIFFE



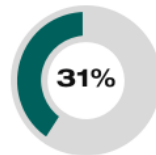
27

49

Gegentore

Angriffe\*

GEHALTENE BÄLLE



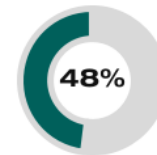
12

39

Paraden

Würfe auf das Tor

ERFOLGREICHE ANGRIFFE



24

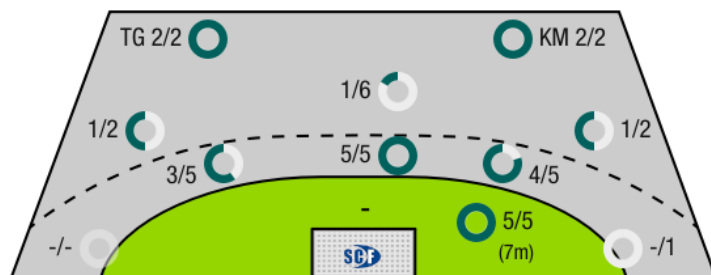
50

Tore erzielt

Angriffe\*

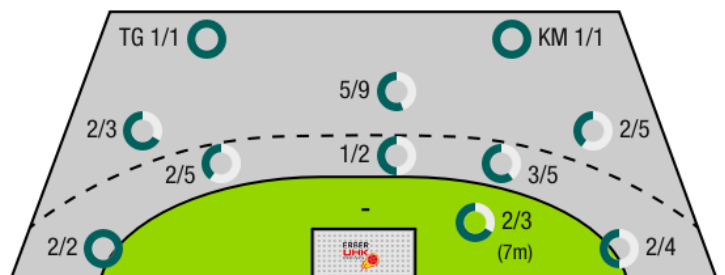
\*Die Anzahl der Angriffe wird mit jedem Ballbesitzwechsel um einen Angriff erhöht.

ERBER UHK KREMS - ANGRIFF



TG - Tempogegenstoß KM - Kreisläufer

SC KELAG FERLACH - ANGRIFF





ERBER UHK Krems

BEENDET

27 : 24

( 14 : 12 )

SC kelag Ferlach



Spieler			Tore/Würfe							Sonstiges				Strafen				
Nr	Name	Pos.	Gesamt	7m	6m	9m	LA/RA	KM	TG	DB*	TF	ST	WB	AS	GK	2min	RK	BK
12	Budalic, Ivan	TW	50% (1/2)		0/1							1						
22	Domevscek, Lukas	TW	-% (0/0)															
3	Jochmann, Jakob	RM	89% (8/9)	5/5	2/2	1/2				1/1	2			1				
4	Nikolic, Lukas	RL	-% (0/0)															
9	Rudischer, Benedikt		-% (0/0)															
10	Auss, Tobias	LA	25% (1/4)		1/2	0/1												
14	Posch, Fabian	KM	100% (5/5)		1/1	1/1		1/1	1/1		1				1	1		
15	Hasecic, Kenan	KM	50% (1/2)		0/1			1/1										
17	Schopp, David	RR	-% (0/0)															
20	Vuckovic, Igor	RL	-% (0/0)										1					
21	Hajdu, Gabor	RL	50% (1/2)			0/1							1				2	
25	Prokop, Gunnar	RA	75% (3/4)		3/3		0/1			1/1	1				1			
30	Nigg, David	LA	100% (1/1)						1/1									
40	Nikic, Oliver	RL	100% (1/1)		1/1										1			
77	Hrastnik, Gasper		56% (5/9)		4/4	1/4				1/1	3			2				
95	Simek, Marko	RM	0% (0/1)			0/1					2						2	
0A	Vaishor, Harald																	
0B	Thaqi, Ibish																	
0C	Hanko, Stefan																	
0D	Bucsek, Philipp																	
			68% (27/40)	5/5	12/15	3/10	0/1	2/2	2/2	3/3	9	1	2	3	3	5	0	0

Ein Durchbruch (DB) ist eine zusätzliche Information für Tore, die aus dem Rückraum erzielt wurden. Die Anzahl dieser Tore wird bei der Summe der Tore eines Spielers nicht berücksichtigt.

Torhüter		Quote gehaltener Bälle (Paraden/Tore+gehaltene Würfe)							
Nr	Name	Gesamt	7m	6m	9m	LA/RA	Kreis	Gegenstoß	Durchbruch
12	Budalic, Ivan	33% (12/36)	33% (1/3)	45% (5/11)	24% (4/17)	17% (1/6)	0% (0/1)	0% (0/1)	0% (0/2)
22	Domevscek, Lukas	-% (0/0)	-% (0/0)	-% (0/0)	-% (0/0)	-% (0/0)	-% (0/0)	-% (0/0)	-% (0/0)
		33% (12/36)	33% (1/3)	45% (5/11)	24% (4/17)	17% (1/6)	0% (0/1)	0% (0/1)	0% (0/2)

Würfe Team	Tore	Gehalten	Vorbei	Pfosten / Latte	Geblockt	Gesamt	Wurfquote
7m	5	0	0	0	0	5/5	100%
6m	12	1	2	0	0	12/15	80%
9m	3	4	1	2	0	3/10	30%
LA/RA	0	1	0	0	0	0/1	0%
Kreis	2	0	0	0	0	2/2	100%
Gegenstoß	2	0	0	0	0	2/2	100%
Durchbruch	3	0	0	0	0	3/3	100%
	27	8	5	2	0	27/40	68%

- LEGENDE
- KM Kreisläufer
  - TG Tempgegenstoß
  - DB Durchbruch
  - TF Technische Fehler
  - ST Steals
  - WB Geblockte Würfe
  - AS Vorlagen
  - GK Gelbe Karte
  - 2min 2min-Strafen
  - RK Rote Karte
  - BK Blaue Karte

Es ist im Einzelfall möglich, dass Unterschiede zwischen der Summe einzelner Spielerstatistiken und Teamstatistiken auftreten. Der Grund ist, dass aufgrund der Geschwindigkeit eines Handball-Spiels bei einzelnen Ereignissen unsere Scouts den Spieler nicht richtig zuordnen können.



ERBER UHK Krems

BEENDET

27 : 24

( 14 : 12 )

SC kelag Ferlach



Spieler			Tore/Würfe							Sonstiges				Strafen				
Nr	Name	Pos.	Gesamt	7m	6m	9m	LA/RA	KM	TG	DB*	TF	ST	WB	AS	GK	2min	RK	BK
33	Striessnig, Florian	TW	-% (0/0)															
97	Urbic, Ziga	TW	-% (0/0)															
3	Supovec, Aljaz	KM	-% (0/0)															
4	Ivanjko, Gabriel		-% (0/0)															
6	Krobath, Leander	RL	-% (0/0)								1			1		3	1	
10	Bobas, Rudolf	RR	-% (0/0)															
14	Rath, Mathias	RA	50% (2/4)		0/1		2/3									2		
15	Besser, Lukas	RL	-% (0/0)															
17	Mujanovic, Izudin	LA	33% (1/3)						1/1		1							
18	Keresztes, Peter	RM	100% (1/1)		1/1						2			1		1		
22	Pomorisac, Dean David	RL	53% (9/17)	1/1	2/5	4/9	1/1							1				
23	Golcar, Rok	RR	64% (7/11)		2/2	5/8	0/1			2/2	2					1		
25	Ploner, Florian	LA	-% (0/0)													1		
27	Klec, Blaz	KM	60% (3/5)		1/3		1/1	1/1			3	1					1	
50	Gonzalez-Martinez, Adonis	RM	50% (1/2)	1/2							1							
OA	Serbec, Uros																	
OB	Barisic, Miro																	
OC	Sehovic, D																	
OD	Kotar, Matic																	
			<b>56% (24/43)</b>	2/3	6/12	9/17	4/6	1/1	1/1	2/2	10	1	0	3	0	9	1	0

Ein Durchbruch (DB) ist eine zusätzliche Information für Tore, die aus dem Rückraum erzielt wurden. Die Anzahl dieser Tore wird bei der Summe der Tore eines Spielers nicht berücksichtigt.

Torhüter		Quote gehaltener Bälle (Paraden/Tore+gehaltene Würfe)							
Nr	Name	Gesamt	7m	6m	9m	LA/RA	Kreis	Gegenstoß	Durchbruch
33	Striessnig, Florian	18% (2/11)	0% (0/2)	0% (0/6)	67% (2/3)	-% (0/0)	0% (0/1)	-% (0/0)	0% (0/2)
97	Urbic, Ziga	25% (6/24)	0% (0/3)	11% (1/9)	29% (2/7)	100% (1/1)	0% (0/1)	0% (0/2)	0% (0/1)
		<b>23% (8/35)</b>	<b>0% (0/5)</b>	<b>7% (1/15)</b>	<b>40% (4/10)</b>	<b>100% (1/1)</b>	<b>0% (0/2)</b>	<b>0% (0/2)</b>	<b>0% (0/3)</b>

Würfe Team	Tore	Gehalten	Vorbei	Pfosten / Latte	Geblockt	Gesamt	Wurfquote
7m	2	1	0	0	0	2/3	67%
6m	6	5	0	0	1	6/12	50%
9m	9	4	3	1	0	9/17	53%
LA/RA	4	1	0	1	0	4/6	67%
Kreis	1	0	0	0	0	1/1	100%
Gegenstoß	1	0	0	0	0	1/1	100%
Durchbruch	2	0	0	0	0	2/2	100%
		<b>24</b>	<b>12</b>	<b>5</b>	<b>2</b>	<b>24/43</b>	<b>56%</b>

LEGENDE

- KM Kreisläufer
- TG Tempogegenstoß
- DB Durchbruch
- TF Technische Fehler
- ST Steals
- WB Geblockte Würfe
- AS Vorlagen
- GK Gelbe Karte
- 2min 2min-Strafen
- RK Rote Karte
- BK Blaue Karte

Es ist im Einzelfall möglich, dass Unterschiede zwischen der Summe einzelner Spielerstatistiken und Teamstatistiken auftreten. Der Grund ist, dass aufgrund der Geschwindigkeit eines Handball-Spiels bei einzelnen Ereignissen unsere Scouts den Spieler nicht richtig zuordnen können.