

BEENDET



HC FIVERS WAT Margareten **36 : 20** Union Handball Club Tulln
 (18 : 8)



Bester Werfer: Gangel **10**

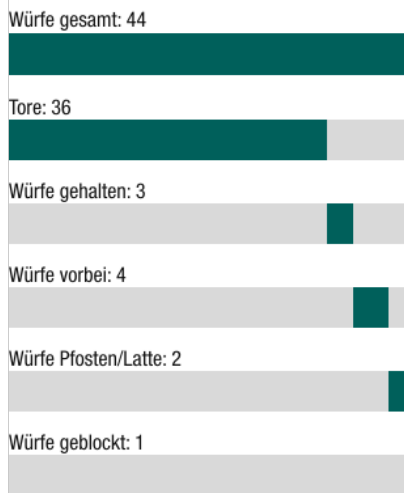
2min: **6**

Bester Werfer: Bonic **4**

2min: **5**

WURFQUOTE: **82%**

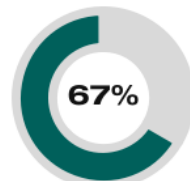
7M-QUOTE



2 7m-Tore | **2** 7m-Würfe

7m verworfen:

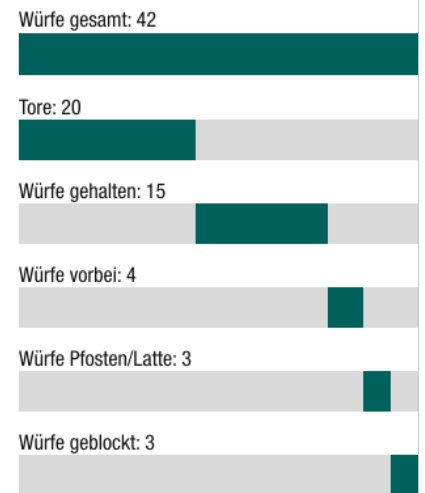
7M-QUOTE



2 7m-Tore | **3** 7m-Würfe

7m verworfen:
 02:12 | 3 ZAKULA (SAVE)

WURFQUOTE: **48%**



ERFOLGREICHE ANGRIFFE

GEHALTENE BÄLLE

ABGEWEHRTE ANGRIFFE

ABGEWEHRTE ANGRIFFE

GEHALTENE BÄLLE

ERFOLGREICHE ANGRIFFE



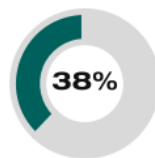
36 Tore erzielt | **58** Angriffe*



3 Paraden | **23** Würfe auf das Tor



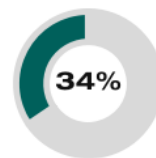
20 Gegentore | **58** Angriffe*



36 Gegentore | **58** Angriffe*



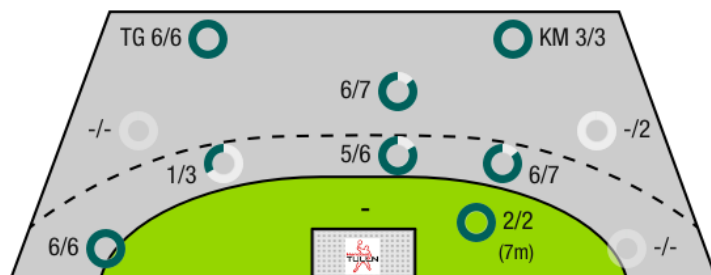
15 Paraden | **51** Würfe auf das Tor



20 Tore erzielt | **58** Angriffe*

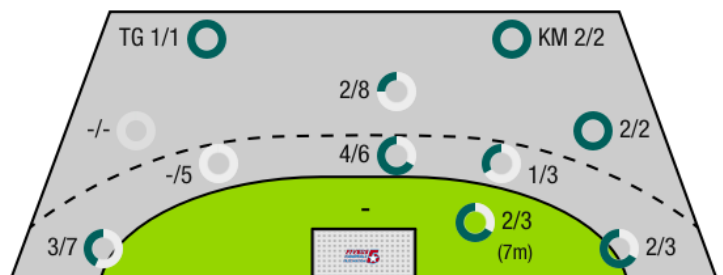
*Die Anzahl der Angriffe wird mit jedem Ballbesitzwechsel um einen Angriff erhöht.

HC FIVERS WAT MARGARETEN II - ANGRIFF



TG - Tempogegenstoß KM - Kreisläufer

UNION HANDBALL CLUB TULLN - ANGRIFF



BEENDET



HC FIVERS WAT
Margareten II

36 : 20

Union Handball Club Tulln



(18 : 8)

Spieler			Tore/Würfe							Sonstiges				Strafen				
Nr	Name	Pos.	Gesamt	7m	6m	9m	LA/RA	KM	TG	DB*	TF	ST	WB	AS	GK	2min	RK	BK
51	David, Jan	TW	-% (0/0)											1				
51	Zeba, Nikola	TW	-% (0/0)															
5	Saric, Christian	RR	75% (3/4)		2/2	1/1				1/1	1		1			2		
15	Gangel, Philipp	LA	91% (10/11)	2/2	1/2		4/4		2/2	1/1	1							
25	Brenneis, Leander	KM	100% (3/3)		1/1			2/2		1/1								
35	Gangel, Lukas	RA	71% (5/7)		3/4	2/3				1/2	1			1				
45	Rieger, Mathias	KM	-% (0/0)									1			1	2		
50	Dvorak, Florentin		50% (1/2)		1/1	0/1				1/1	1							
53	Bavinka, Leon		0% (0/1)		0/1						1			4				
54	Nigg, Jakob	RA	100% (4/4)		3/3				1/1	1/1	1							
55	Heizinger, Florian	KM	-% (0/0)								1							
57	Schrattenecker, Jacob	RM	-% (0/0)								1							
58	Maksic, Velibor		100% (2/2)					1/1	1/1		2	1	2	2				
65	Lichtblau, Lorin	LA	100% (3/3)		1/1		2/2											
75	Berger, Benedikt		100% (4/4)			2/2			2/2		1	3		2		1		
95	Vilis, Peter		33% (1/3)		0/1	1/2					1			3		1		
0A	Muller, Lukas																	
0B	Zapletal, Sandra																	
0C	Polszter, Clemens																	
0D	Haag, Florian																	
			82% (36/44)	2/2	12/16	6/9	6/6	3/3	6/6	6/7	13	5	3	13	1	6	0	0

Ein Durchbruch (DB) ist eine zusätzliche Information für Tore, die aus dem Rückraum erzielt wurden. Die Anzahl dieser Tore wird bei der Summe der Tore eines Spielers nicht berücksichtigt.

Torhüter		Quote gehaltener Bälle (Paraden/Tore+gehaltene Würfe)							
Nr	Name	Gesamt	7m	6m	9m	LA/RA	Kreis	Gegenstoß	Durchbruch
51	David, Jan	53% (8/15)	50% (1/2)	50% (1/2)	60% (3/5)	33% (2/6)	-% (0/0)	-% (0/0)	0% (0/1)
51	Zeba, Nikola	37% (7/19)	0% (0/1)	33% (3/9)	60% (3/5)	25% (1/4)	0% (0/2)	0% (0/1)	33% (1/3)
		44% (15/34)	33% (1/3)	36% (4/11)	60% (6/10)	30% (3/10)	0% (0/2)	0% (0/1)	25% (1/4)

Würfe Team	Tore	Gehalten	Vorbei	Pfosten / Latte	Geblockt	Gesamt	Wurfquote
7m	2	0	0	0	0	2/2	100%
6m	12	2	1	1	0	12/16	75%
9m	6	1	1	1	0	6/9	67%
LA/RA	6	0	0	0	0	6/6	100%
Kreis	3	0	0	0	0	3/3	100%
Gegenstoß	6	0	0	0	0	6/6	100%
Durchbruch	6	1	0	0	0	6/7	86%
		36	3	4	2	36/44	82%

LEGENDE

- KM Kreisläufer
- TG Tempgegenstoß
- DB Durchbruch
- TF Technische Fehler
- ST Steals
- WB Geblockte Würfe
- AS Vorlagen
- GK Gelbe Karte
- 2min 2min-Strafen
- RK Rote Karte
- BK Blaue Karte

Es ist im Einzelfall möglich, dass Unterschiede zwischen der Summe einzelner Spielerstatistiken und Teamstatistiken auftreten. Der Grund ist, dass aufgrund der Geschwindigkeit eines Handball-Spiels bei einzelnen Ereignissen unsere Scouts den Spieler nicht richtig zuordnen können.

BEENDET



HC FIVERS WAT Margareten **36 : 20** Union Handball Club Tulln



(18 : 8)

Spieler			Tore/Würfe							Sonstiges				Strafen				
Nr	Name	Pos.	Gesamt	7m	6m	9m	LA/RA	KM	TG	DB*	TF	ST	WB	AS	GK	2min	RK	BK
1	Ignjic, Igor	TW	-% (0/0)													1		
94	Schwarz, Andreas	TW	-% (0/0)											1				
2	Irlacher, Felix	RA	100% (1/1)				1/1											
3	Zakula, Nikola	RM	14% (1/7)	0/1	0/2	1/3				0/1	4			2				
8	Schobert, Moritz	RM	67% (2/3)	1/1	1/1	0/1				1/1	2			1				
13	Gasperow, Patrick	RL	50% (2/4)		1/1	1/3				1/1				1				
14	Schmied, Florian	LA	33% (1/3)		0/2				1/1							1		
18	Wolffhardt, Maximilian	KM	-% (0/0)								1				1	1	1	
19	Riedlmayer, Mathias	RA	75% (3/4)	1/1	1/1		1/2									1		
20	Matijevic, Renato	RA	-% (0/0)															
20	Rastigorac, Oliver	KM	-% (0/0)								1					1		
23	Wutzi, Lorenz	LA	50% (2/4)		0/1		1/2				2							
24	Wottawa, Philipp	LA	0% (0/2)				0/2					1						
42	Noss, Christoph	RL	33% (1/3)		0/1		0/1	1/1										
46	Bonic, Dominic	RL	100% (4/4)		1/1	2/2		1/1			1			1				
95	Djulovic, Emir	RR	43% (3/7)		1/4	0/1	2/2			1/1	3			1	1			
OA	Fritz, Alexander																	
OB	Gasperov, Zeljko																	
			48% (20/42)	2/3	5/14	4/10	5/10	2/2	1/1	3/4	14	1	0	7	2	5	1	0

Ein Durchbruch (DB) ist eine zusätzliche Information für Tore, die aus dem Rückraum erzielt wurden. Die Anzahl dieser Tore wird bei der Summe der Tore eines Spielers nicht berücksichtigt.

Torhüter		Quote gehaltener Bälle (Paraden/Tore+gehaltene Würfe)							
Nr	Name	Gesamt	7m	6m	9m	LA/RA	Kreis	Gegenstoß	Durchbruch
1	Ignjic, Igor	17% (2/12)	0% (0/1)	50% (2/4)	0% (0/3)	0% (0/1)	-% (0/0)	0% (0/3)	50% (1/2)
94	Schwarz, Andreas	4% (1/26)	0% (0/1)	0% (0/12)	17% (1/6)	0% (0/5)	0% (0/3)	0% (0/3)	0% (0/5)
		8% (3/38)	0% (0/2)	13% (2/16)	11% (1/9)	0% (0/6)	0% (0/3)	0% (0/6)	14% (1/7)

Würfe Team	Tore	Gehalten	Vorbei	Pfosten / Latte	Geblockt	Gesamt	Wurfquote
7m	2	1	0	0	0	2/3	67%
6m	5	4	0	2	3	5/14	36%
9m	4	6	0	0	0	4/10	40%
LA/RA	5	3	0	1	0	5/10	50%
Kreis	2	0	0	0	0	2/2	100%
Gegenstoß	1	0	0	0	0	1/1	100%
Durchbruch	3	1	0	0	0	3/4	75%
		15	4	3	3	20/42	48%

LEGENDE

KM	Kreisläufer
TG	Tempogegenstoß
DB	Durchbruch
TF	Technische Fehler
ST	Steals
WB	Geblockte Würfe
AS	Vorlagen
GK	Gelbe Karte
2min	2min-Strafen
RK	Rote Karte
BK	Blaue Karte

Es ist im Einzelfall möglich, dass Unterschiede zwischen der Summe einzelner Spielerstatistiken und Teamstatistiken auftreten. Der Grund ist, dass aufgrund der Geschwindigkeit eines Handball-Spiels bei einzelnen Ereignissen unsere Scouts den Spieler nicht richtig zuordnen können.