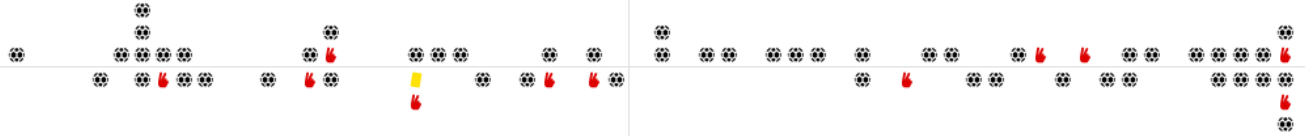


BEENDET



HC FIVERS WAT Margareten **29 : 23**
 (14 : 9)

HIB Handball Graz



Bester Werfer: Gangel **6**

2min: **4**

Bester Werfer: Beganovic **4**

2min: **7**

WURFQUOTE: **63%**

7M-QUOTE

7M-QUOTE

WURFQUOTE: **74%**


Würfe gesamt: 46




Tore: 29



Würfe gehalten: 7



Würfe vorbei: 5



Würfe Pfosten/Latte: 2



Würfe geblockt: 2



4 **4**
 7m-Tore 7m-Würfe

7m verworfen:



3 **3**
 7m-Tore 7m-Würfe

7m verworfen:


Würfe gesamt: 31




Tore: 23



Würfe gehalten: 7



Würfe vorbei: 3



Würfe Pfosten/Latte: 3



Würfe geblockt: 1



ERFOLGREICHE ANGRIFFE

GEHALTENE BÄLLE

ABGEWEHRTE ANGRIFFE

ABGEWEHRTE ANGRIFFE

GEHALTENE BÄLLE

ERFOLGREICHE ANGRIFFE



29 **54**

Tore erzielt Angriffe*



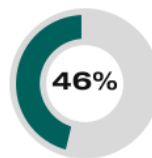
7 **30**

Paraden Würfe auf das Tor



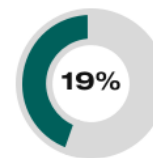
23 **55**

Gegentore Angriffe*



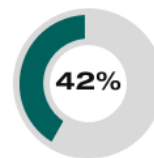
29 **54**

Gegentore Angriffe*



7 **36**

Paraden Würfe auf das Tor

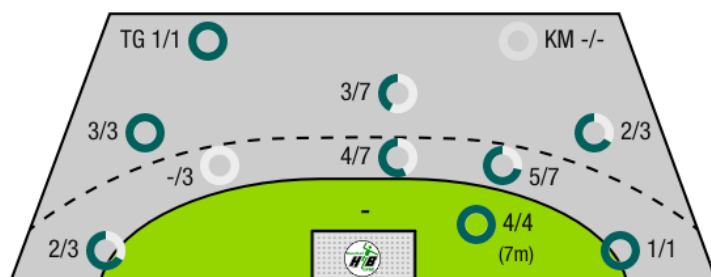


23 **55**

Tore erzielt Angriffe*

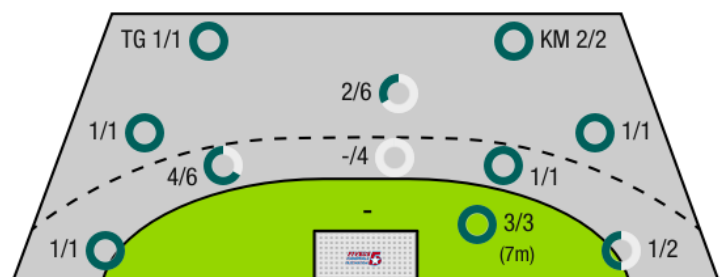
*Die Anzahl der Angriffe wird mit jedem Ballbesitzwechsel um einen Angriff erhöht.

HC FIVERS WAT MARGARETEN II - ANGRIFF



TG - Tempogegenstoß KM - Kreisläufer

HIB HANDBALL GRAZ - ANGRIFF



BEENDET



HC FIVERS WAT
Margareten II

29 : 23
(14 : 9)

HIB Handball Graz



Spieler			Tore/Würfe							Sonstiges				Strafen				
Nr	Name	Pos.	Gesamt	7m	6m	9m	LA/RA	KM	TG	DB*	TF	ST	WB	AS	GK	2min	RK	BK
51	David, Jan	TW	-% (0/0)															
52	Zeba, Nikola	TW	-% (0/0)															
5	Saric, Christian	RR	50% (2/4)		1/2	1/2				1/1	2		1					
15	Gangel, Philipp	LA	67% (4/6)		1/2	2/2	1/2									1		
25	Brenneis, Leander	KM	-% (0/0)															
35	Gangel, Lukas	RA	75% (6/8)	3/3	2/3	1/2					2	1				1		
45	Rieger, Mathias	KM	-% (0/0)															
50	Dvorak, Florentin		67% (2/3)	1/1		1/2					1			1		1		
53	Bavlnka, Leon		-% (0/0)															
54	Nigg, Jakob	RA	67% (2/3)		1/2		1/1				1	1						
57	Bastian, Pieber	LA	100% (1/1)		1/1					1/1	1			1				
58	Maksic, Velibor		100% (1/1)		1/1					1/1								
59	Heizinger, Florian	KM	0% (0/1)		0/1											1		
65	Lichtblau, Lorin	LA	100% (4/4)		2/2		1/1		1/1			1						
75	Berger, Benedikt		50% (2/4)		0/1	2/3												
95	Vilis, Peter		25% (1/4)		0/2	1/2					2							
0A	Muller, Lukas																	
0B	Zapletal, Sandra																	
0C	Polzter, Clemens																	
0D	Haag, Florian																	
			63% (29/46)	4/4	9/17	8/13	3/4	0/0	1/1	3/3	9	3	1	2	0	4	0	0

Ein Durchbruch (DB) ist eine zusätzliche Information für Tore, die aus dem Rückraum erzielt wurden. Die Anzahl dieser Tore wird bei der Summe der Tore eines Spielers nicht berücksichtigt.

Torhüter		Quote gehaltener Bälle (Paraden/Tore+gehaltene Würfe)							
Nr	Name	Gesamt	7m	6m	9m	LA/RA	Kreis	Gegenstoß	Durchbruch
51	David, Jan	33% (5/15)	0% (0/2)	33% (1/3)	67% (4/6)	0% (0/2)	0% (0/2)	0% (0/1)	-% (0/0)
52	Zeba, Nikola	17% (2/12)	0% (0/1)	29% (2/7)	0% (0/2)	0% (0/1)	-% (0/0)	-% (0/0)	-% (0/0)
		26% (7/27)	0% (0/3)	30% (3/10)	50% (4/8)	0% (0/3)	0% (0/2)	0% (0/1)	-% (0/0)

Würfe Team	Tore	Gehalten	Vorbei	Pfosten / Latte	Geblockt	Gesamt	Wurfquote
7m	4	0	0	0	0	4/4	100%
6m	9	6	1	1	0	9/17	53%
9m	8	1	2	0	2	8/13	62%
LA/RA	3	0	0	1	0	3/4	75%
Kreis	0	0	0	0	0	0/0	NaN%
Gegenstoß	1	0	0	0	0	1/1	100%
Durchbruch	3	0	0	0	0	3/3	100%
	29	7	5	2	2	29/46	63%

LEGENDE

- KM Kreisläufer
- TG Tempgegenstoß
- DB Durchbruch
- TF Technische Fehler
- ST Steals
- WB Geblockte Würfe
- AS Vorlagen
- GK Gelbe Karte
- 2min 2min-Strafen
- RK Rote Karte
- BK Blaue Karte

Es ist im Einzelfall möglich, dass Unterschiede zwischen der Summe einzelner Spielerstatistiken und Teamstatistiken auftreten. Der Grund ist, dass aufgrund der Geschwindigkeit eines Handball-Spiels bei einzelnen Ereignissen unsere Scouts den Spieler nicht richtig zuordnen können.

BEENDET



HC FIVERS WAT Margareten **29 : 23**

HIB Handball Graz



(14 : 9)

Spieler			Tore/Würfe							Sonstiges				Strafen				
Nr	Name	Pos.	Gesamt	7m	6m	9m	LA/RA	KM	TG	DB*	TF	ST	WB	AS	GK	2min	RK	BK
12	Ortner, Paul	TW	-% (0/0)															
16	Simonic, Luka	TW	-% (0/0)															
5	Hofer, Markus		67% (2/3)		2/3											1		
10	Simic, Mario	KM	100% (1/1)					1/1								1		
14	Kronheim, Lukas		67% (2/3)		0/1	1/1					1							
15	Lampl, Thomas		100% (2/2)		1/1		1/1				2		1			2		
18	Paljusi, Dominik		50% (1/2)			0/1		1/1			3							
19	Ivanjko, Filip	RA	100% (3/3)	1/1	1/1		1/1				1							
20	Vanzou, Stefan	LA	-% (0/0)															
23	Wolf, Dominik		-% (0/0)															
24	Uttler, Dennis Marvin	RM	33% (1/3)		0/1	1/2												
30	Vasic, Daniel		33% (1/3)		0/2						1				1			
48	Spitzinger, Patrick	RR	67% (2/3)			2/3					1		1	2		1		
66	Mavric, Mirnes		-% (0/0)								1							
77	Beganovic, Teo		80% (4/5)	2/2	1/1	0/1			1/1		3			1		2		
99	Katic, Ivo		0% (0/2)		0/1		0/1											
0A	Kriehuber, Andreas																	
0B	Cancar, Dejan																	
0C	Rothenburger, Georg																	
			74% (23/31)	3/3	5/11	4/8	2/3	2/2	1/1	0/0	13	0	2	3	1	7	0	0

Ein Durchbruch (DB) ist eine zusätzliche Information für Tore, die aus dem Rückraum erzielt wurden. Die Anzahl dieser Tore wird bei der Summe der Tore eines Spielers nicht berücksichtigt.

Torhüter		Quote gehaltener Bälle (Paraden/Tore+gehaltene Würfe)							
Nr	Name	Gesamt	7m	6m	9m	LA/RA	Kreis	Gegenstoß	Durchbruch
12	Ortner, Paul	-% (0/0)	-% (0/0)	-% (0/0)	-% (0/0)	-% (0/0)	-% (0/0)	-% (0/0)	-% (0/0)
16	Simonic, Luka	22% (7/32)	0% (0/4)	35% (6/17)	9% (1/11)	0% (0/4)	-% (0/0)	0% (0/1)	0% (0/3)
		22% (7/32)	0% (0/4)	35% (6/17)	9% (1/11)	0% (0/4)	-% (0/0)	0% (0/1)	0% (0/3)

Würfe Team	Tore	Gehalten	Vorbei	Pfosten / Latte	Geblockt	Gesamt	Wurfquote
7m	3	0	0	0	0	3/3	100%
6m	5	3	0	2	1	5/11	45%
9m	4	4	0	0	0	4/8	50%
LA/RA	2	0	0	1	0	2/3	67%
Kreis	2	0	0	0	0	2/2	100%
Gegenstoß	1	0	0	0	0	1/1	100%
Durchbruch	0	0	0	0	0	0/0	NaN%
	23	7	3	3	1	23/31	74%

LEGENDE

- KM Kreisläufer
- TG Tempgegenstoß
- DB Durchbruch
- TF Technische Fehler
- ST Steals
- WB Geblockte Würfe
- AS Vorlagen
- GK Gelbe Karte
- 2min 2min-Strafen
- RK Rote Karte
- BK Blaue Karte

Es ist im Einzelfall möglich, dass Unterschiede zwischen der Summe einzelner Spielerstatistiken und Teamstatistiken auftreten. Der Grund ist, dass aufgrund der Geschwindigkeit eines Handball-Spiels bei einzelnen Ereignissen unsere Scouts den Spieler nicht richtig zuordnen können.