

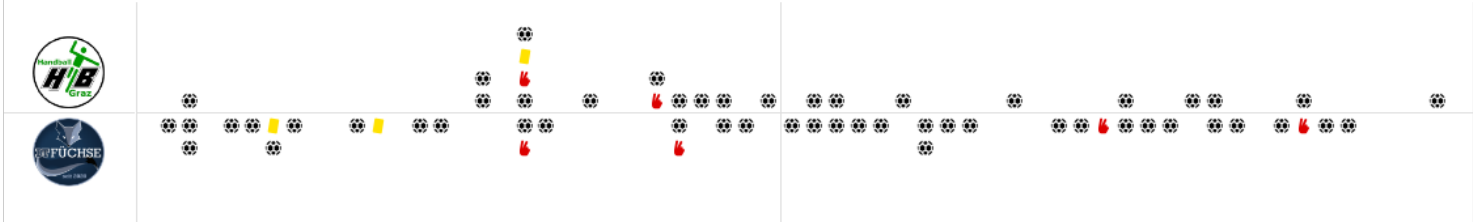
BEENDET

# HIB Handball Graz

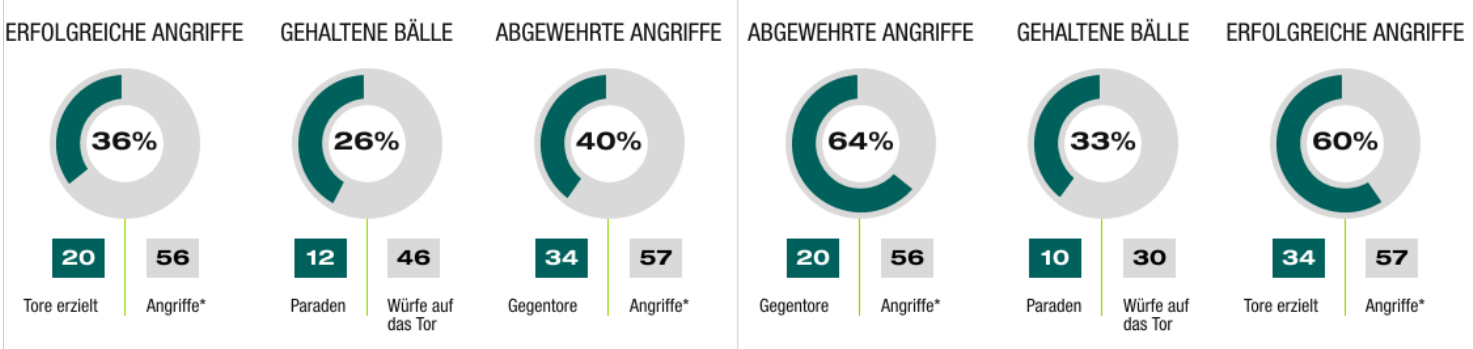
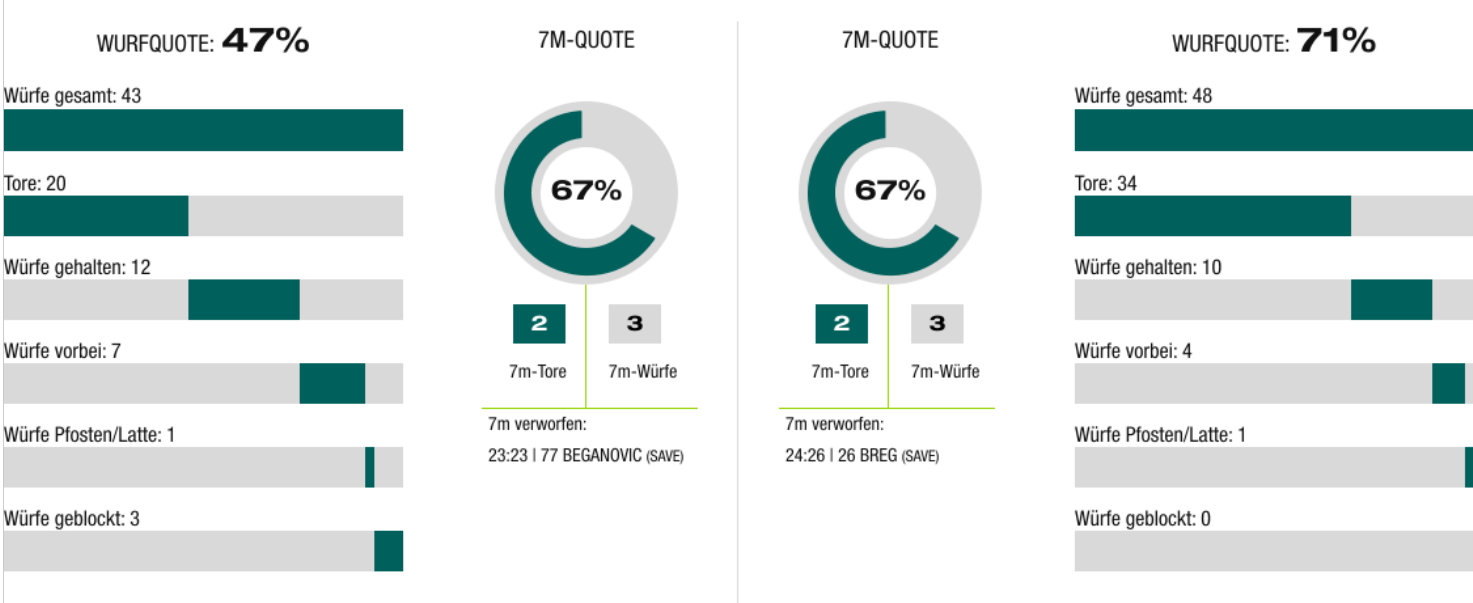
# 20 : 34

( 11 : 15 )

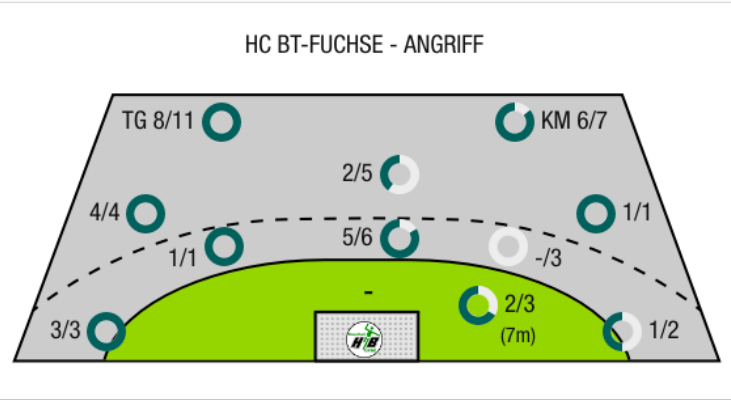
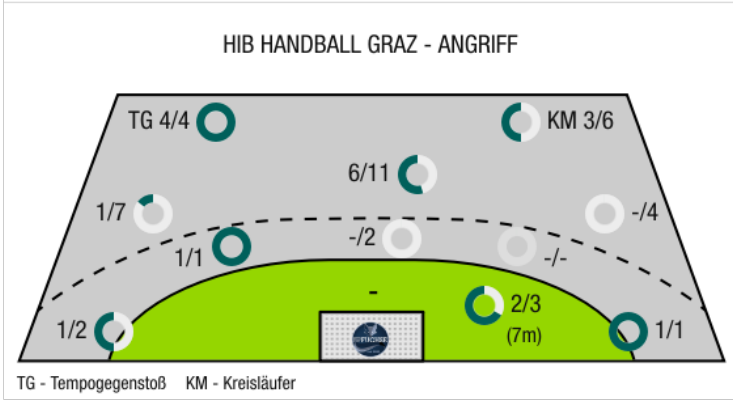
# HC BT-Fuchse



Bester Werfer: Vasic **4** | 2min: **2** | Bester Werfer: Spendier, Tremmel **5** | 2min: **4**



\*Die Anzahl der Angriffe wird mit jedem Ballbesitzwechsel um einen Angriff erhöht.





HIB Handball Graz

BEENDET

20 : 34

( 11 : 15 )

HC BT-Fuchse



Spieler			Tore/Würfe							Sonstiges				Strafen				
Nr	Name	Pos.	Gesamt	7m	6m	9m	LA/RA	KM	TG	DB*	TF	ST	WB	AS	GK	2min	RK	BK
12	Ortner, Paul	TW	-% (0/0)											1				
16	Simoncic, Luka	TW	-% (0/0)															
1	Kapo, Faruk		-% (0/0)															
5	Hofer, Markus		100% (2/2)						2/2		1							
11	Kriehuber, Martin	KM	0% (0/1)					0/1										
15	Lampl, Thomas		50% (1/2)				1/2			1/1	3			1		1		
18	Paljusi, Dominik		25% (2/8)			1/7												
19	Ivanjko, Filip	RA	100% (3/3)	2/2			1/1				2							
20	Vanzou, Stefan	LA	0% (0/1)			0/1					1				1			
23	Wolf, Dominik		50% (1/2)		0/1				1/1									
24	Uttler, Dennis Marvin	RM	50% (1/2)			1/1		0/1			1							
30	Vasic, Daniel		44% (4/9)			4/8					2			2				
49	Spitzinger, Patrick	RR	0% (0/2)		0/1	0/1												
66	Mavric, Mirnes		75% (3/4)					3/4			1							
77	Beganovic, Teo		50% (3/6)	0/1	1/1	1/3			1/1	1/1	5	1		2		1		
OA	Kriehuber, Andreas																	
OB	Rothenburger, Georg																	
OC	Zangl, Thomas																	
			47% (20/43)	2/3	1/3	7/22	2/3	3/6	4/4	2/2	16	1	0	6	1	2	0	0

Ein Durchbruch (DB) ist eine zusätzliche Information für Tore, die aus dem Rückraum erzielt wurden. Die Anzahl dieser Tore wird bei der Summe der Tore eines Spielers nicht berücksichtigt.

Torhüter		Quote gehaltener Bälle (Paraden/Tore+gehaltene Würfe)							
Nr	Name	Gesamt	7m	6m	9m	LA/RA	Kreis	Gegenstoß	Durchbruch
12	Ortner, Paul	20% (3/15)	-% (0/0)	67% (2/3)	0% (0/4)	0% (0/2)	0% (0/1)	20% (1/5)	0% (0/3)
16	Simoncic, Luka	24% (7/29)	33% (1/3)	0% (0/7)	50% (3/6)	0% (0/3)	17% (1/6)	20% (1/5)	0% (0/3)
		23% (10/44)	33% (1/3)	20% (2/10)	30% (3/10)	0% (0/5)	14% (1/7)	20% (2/10)	0% (0/6)

Würfe Team	Tore	Gehalten	Vorbei	Pfosten / Latte	Geblockt	Gesamt	Wurfquote
7m	2	1	0	0	0	2/3	67%
6m	1	1	0	0	1	1/3	33%
9m	7	6	5	1	3	7/22	32%
LA/RA	2	0	0	0	0	2/3	67%
Kreis	3	3	0	0	0	3/6	50%
Gegenstoß	4	0	0	0	0	4/4	100%
Durchbruch	2	0	0	0	0	2/2	100%
	20	12	7	1	3	20/43	47%

LEGENDE

- KM Kreisläufer
- TG Tempogegenstoß
- DB Durchbruch
- TF Technische Fehler
- ST Steals
- WB Geblockte Würfe
- AS Vorlagen
- GK Gelbe Karte
- 2min 2min-Strafen
- RK Rote Karte
- BK Blaue Karte

Es ist im Einzelfall möglich, dass Unterschiede zwischen der Summe einzelner Spielerstatistiken und Teamstatistiken auftreten. Der Grund ist, dass aufgrund der Geschwindigkeit eines Handball-Spiels bei einzelnen Ereignissen unsere Scouts den Spieler nicht richtig zuordnen können.



HIB Handball Graz

BEENDET

20 : 34

( 11 : 15 )

HC BT-Fuchse



Spieler			Tore/Würfe							Sonstiges				Strafen				
Nr	Name	Pos.	Gesamt	7m	6m	9m	LA/RA	KM	TG	DB*	TF	ST	WB	AS	GK	2min	RK	BK
1	Jasarevic, Adin	TW	-% (0/0)															
10	Marinovic, Luka	TW	-% (0/0)								1			1				
12	Wohlhart, Philipp	TW	-% (0/0)											1				
4	Grebien, Nico	RM	100% (2/2)	2/2														
6	Maretic, Mario	RM	100% (3/3)		1/1	2/2				1/1	2			2	1			
11	Lechner, Alexander	RM	0% (0/1)		0/1					0/1		1				1		
15	Offner, Paul	LA	67% (2/3)		0/1		2/2			0/1				1				
17	Kuhn, Thomas	LA	100% (3/3)				1/1		1/1		2							
18	Spendier, Florian	RR	100% (5/5)		1/1	3/3			1/1	2/2			1	7	1	1		
22	Illmayer, Florian	LA	0% (0/2)			0/2					1							
26	Breg, Martin	RA	57% (4/7)	0/1		0/1	1/2		3/3		1			1		1		
29	Wulz, Paul	RA	100% (2/2)						2/2									
33	Jadron, Lubomir		50% (2/4)		0/1	2/2				1/1	1			1		1		
34	Ratajec, Anze	RM	67% (2/3)		1/2			1/1		1/1	1		1	1				
55	Tremmel, Thomas	KM	83% (5/6)		1/1			3/3	1/2				1					
69	Plassnig, Luca	KM	57% (4/7)		2/2			2/3	0/2	1/1	1	1						
OA	Kabilagic, Nihad																	
OB	Poje, Dino																	
OC	Nenadic, Zvonimir																	
OD	Illmayer, Thomas																	
			71% (34/48)	2/3	6/10	7/10	4/5	6/7	8/11	6/8	10	2	3	15	2	4	0	0

Ein Durchbruch (DB) ist eine zusätzliche Information für Tore, die aus dem Rückraum erzielt wurden. Die Anzahl dieser Tore wird bei der Summe der Tore eines Spielers nicht berücksichtigt.

Torhüter		Quote gehaltener Bälle (Paraden/Tore+gehaltene Würfe)							
Nr	Name	Gesamt	7m	6m	9m	LA/RA	Kreis	Gegenstoß	Durchbruch
1	Jasarevic, Adin	44% (7/16)	50% (1/2)	50% (1/2)	43% (3/7)	0% (0/1)	50% (1/2)	0% (0/3)	0% (0/1)
10	Marinovic, Luka	38% (3/8)	-% (0/0)	-% (0/0)	43% (3/7)	0% (0/2)	-% (0/0)	0% (0/1)	0% (0/1)
12	Wohlhart, Philipp	25% (2/8)	0% (0/1)	-% (0/0)	0% (0/5)	-% (0/0)	50% (2/4)	-% (0/0)	-% (0/0)
		38% (12/32)	33% (1/3)	50% (1/2)	32% (6/19)	0% (0/3)	50% (3/6)	0% (0/4)	0% (0/2)

Würfe Team	Tore	Gehalten	Vorbei	Pfosten / Latte	Geblockt	Gesamt	Wurfquote
7m	2	1	0	0	0	2/3	67%
6m	6	2	1	1	0	6/10	60%
9m	7	3	0	0	0	7/10	70%
LA/RA	4	0	0	0	0	4/5	80%
Kreis	6	1	0	0	0	6/7	86%
Gegenstoß	8	2	0	0	0	8/11	73%
Durchbruch	6	0	0	1	0	6/8	75%
	34	10	4	1	0	34/48	71%

## LEGENDE

KM	Kreisläufer
TG	Tempgegenstoß
DB	Durchbruch
TF	Technische Fehler
ST	Steals
WB	Geblockte Würfe
AS	Vorlagen
GK	Gelbe Karte
2min	2min-Strafen
RK	Rote Karte
BK	Blaue Karte

Es ist im Einzelfall möglich, dass Unterschiede zwischen der Summe einzelner Spielerstatistiken und Teamstatistiken auftreten. Der Grund ist, dass aufgrund der Geschwindigkeit eines Handball-Spiels bei einzelnen Ereignissen unsere Scouts den Spieler nicht richtig zuordnen können.