

BEENDET



Union Handball Club Tulln

31 : 32

(16 : 18)

Sportunion Die FALKEN
 Bachner Bau St. Pölten



Bester Werfer: NENADIC 10

2min: 4

Bester Werfer: Feichtinger 9

2min: 1

WURFQUOTE: **58%**

7M-QUOTE


Würfe gesamt: 53




Tore: 31



Würfe gehalten: 14



Würfe vorbei: 8



Würfe Pfosten/Latte: 0



Würfe geblockt: 0



2

2

7m-Tore

7m-Würfe

7m verworfen:

7M-QUOTE



1

2

7m-Tore

7m-Würfe

7m verworfen:

44:42 | 28 FEICHTINGER (SAVE)

WURFQUOTE: **57%**

Würfe gesamt: 56




Tore: 32



Würfe gehalten: 17




Würfe vorbei: 7



Würfe Pfosten/Latte: 4



Würfe geblockt: 0



ERFOLGREICHE ANGRIFFE



31

63

Tore erzielt

Angriffe*

GEHALTENE BÄLLE



14

46

Paraden

Würfe auf das Tor

ABGEWEHRTE ANGRIFFE



32

64

Gegentore

Angriffe*

ABGEWEHRTE ANGRIFFE



31

63

Gegentore

Angriffe*

GEHALTENE BÄLLE



17

48

Paraden

Würfe auf das Tor

ERFOLGREICHE ANGRIFFE



32

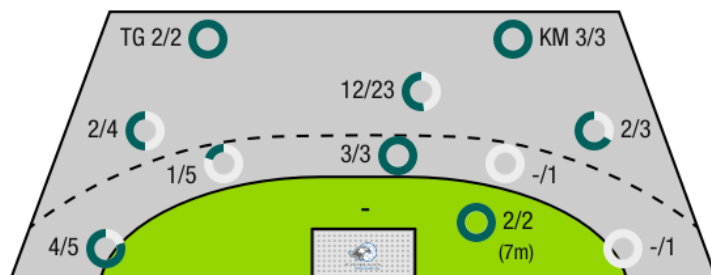
64

Tore erzielt

Angriffe*

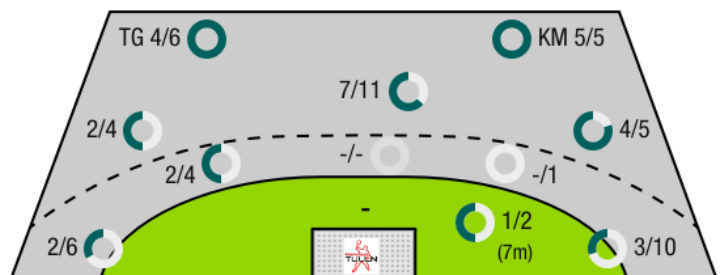
*Die Anzahl der Angriffe wird mit jedem Ballbesitzwechsel um einen Angriff erhöht.

UNION HANDBALL CLUB TULLN - ANGRIFF



TG - Tempogegenstoß KM - Kreisläufer

SPORTUNION DIE FALKEN BACHNER BAU ST. PÖLTEN - ANGRIFF





Union Handball Club Tulln

BEENDET

31 : 32

(16 : 18)

Sportunion Die FALKEN
Bachner Bau St. Pölten



Spieler			Tore/Würfe							Sonstiges				Strafen				
Nr	Name	Pos.	Gesamt	7m	6m	9m	LA/RA	KM	TG	DB*	TF	ST	WB	AS	GK	2min	RK	BK
70	Cucuz, Milan	TW	-% (0/0)															
94	Schwarz, Andreas	TW	-% (0/0)															
3	Zakula, Nikola	RM	71% (5/7)		2/3	3/4				2/2	2			4				
8	Schobert, Moritz	RM	-% (0/0)															
14	Bonic, Dominic	RL	-% (0/0)															
14	Rastigorac, Oliver	KM	-% (0/0)															
17	NENADIC, Mislav		53% (10/19)	2/2	1/2	7/14	0/1					1				1		
18	Wolffhardt, Maximilian	KM	100% (2/2)					2/2								2		
19	Irlacher, Felix	RA	50% (1/2)				0/1		1/1		1							
20	Matijevic, Renato	RA	-% (0/0)															
23	Wutzi, Lorenz	LA	83% (5/6)		0/1		4/4		1/1	0/1		1						
24	Wottawa, Philipp	LA	0% (0/1)		0/1											1		
25	Fritz, Alexander	RM	67% (2/3)			2/3												
45	Gasperow, Patrick	RL	0% (0/2)			0/2					1	1		1				
46	Djulovic, Emir	RR	50% (5/10)		1/2	4/7					1							
92	Zupanac, Marcus	KM	100% (1/1)					1/1				1						
0A	Gasperow, Zeljko																	
0B	Aulenbach, Hans																	
0C	Haas, C																	
			58% (31/53)	2/2	4/9	16/30	4/6	3/3	2/2	2/3	5	4	0	5	0	4	0	0

Ein Durchbruch (DB) ist eine zusätzliche Information für Tore, die aus dem Rückraum erzielt wurden. Die Anzahl dieser Tore wird bei der Summe der Tore eines Spielers nicht berücksichtigt.

Torhüter		Quote gehaltener Bälle (Paraden/Tore+gehaltene Würfe)							
Nr	Name	Gesamt	7m	6m	9m	LA/RA	Kreis	Gegenstoß	Durchbruch
70	Cucuz, Milan	35% (17/49)	50% (1/2)	60% (3/5)	20% (4/20)	50% (8/16)	0% (0/5)	20% (1/5)	-% (0/0)
94	Schwarz, Andreas	-% (0/0)	-% (0/0)	-% (0/0)	-% (0/0)	-% (0/0)	-% (0/0)	-% (0/0)	-% (0/0)
		35% (17/49)	50% (1/2)	60% (3/5)	20% (4/20)	50% (8/16)	0% (0/5)	20% (1/5)	-% (0/0)

Würfe Team	Tore	Gehalten	Vorbei	Pfosten / Latte	Geblockt	Gesamt	Wurfquote
7m	2	0	0	0	0	2/2	100%
6m	4	4	1	0	0	4/9	44%
9m	16	8	6	0	0	16/30	53%
LA/RA	4	2	0	0	0	4/6	67%
Kreis	3	0	0	0	0	3/3	100%
Gegenstoß	2	0	0	0	0	2/2	100%
Durchbruch	2	0	0	0	0	2/3	67%
	31	14	8	0	0	31/53	58%

LEGENDE

- KM Kreisläufer
- TG Tempogegenstoß
- DB Durchbruch
- TF Technische Fehler
- ST Steals
- WB Geblockte Würfe
- AS Vorlagen
- GK Gelbe Karte
- 2min 2min-Strafen
- RK Rote Karte
- BK Blaue Karte

Es ist im Einzelfall möglich, dass Unterschiede zwischen der Summe einzelner Spielerstatistiken und Teamstatistiken auftreten. Der Grund ist, dass aufgrund der Geschwindigkeit eines Handball-Spiels bei einzelnen Ereignissen unsere Scouts den Spieler nicht richtig zuordnen können.



Union Handball Club Tulln

BEENDET

31 : 32

(16 : 18)

 Sportunion Die FALKEN
 Bachner Bau St. Pölten


Spieler			Tore/Würfe							Sonstiges				Strafen				
Nr	Name	Pos.	Gesamt	7m	6m	9m	LA/RA	KM	TG	DB*	TF	ST	WB	AS	GK	2min	RK	BK
12	Hubner, Marc	TW	-% (0/0)															
43	Kogl, Jacob	TW	-% (0/0)															
	Djukic, Damir	RM	100% (3/3)			3/3												
4	Mossgoller, Moritz	LA	50% (1/2)		1/1		0/1											
5	Neumaier, Jan	RM	0% (0/1)						0/1			1						
8	Hubner, Jan	RA	20% (1/5)				1/5											
9	Gasser, Raphael	RL	-% (0/0)															
10	Zettel, Martin	RM	100% (4/4)			1/1	1/1					2			1			
15	Pirkfellner, Paul	KM	50% (1/2)		0/1				1/1			1						
18	Bruckner, Matthias	LA	33% (2/6)		0/1		1/3		1/2			1						
21	Pils, Alexander	KM	88% (7/8)	1/1	0/1			5/5	1/1		2					1		
28	Feichtinger, Sebastian	RM	64% (9/14)	0/1		9/13					2			1				
31	Pfaffinger, Jurgen	RA	40% (2/5)				1/4		1/1									
71	Posset, Georg	RL	-% (0/0)															
82	Flatschart, Alexander	LA	67% (2/3)		1/1		1/2											
OA	Tiefenbacher, Thomas																	
OB	Tiefenbacher, J																	
OC	Arapovic, Danijel																	
			57% (32/56)	1/2	2/5	13/20	5/16	5/5	4/6	0/0	5	5	0	3	1	1	0	0

Ein Durchbruch (DB) ist eine zusätzliche Information für Tore, die aus dem Rückraum erzielt wurden. Die Anzahl dieser Tore wird bei der Summe der Tore eines Spielers nicht berücksichtigt.

Torhüter		Quote gehaltener Bälle (Paraden/Tore+gehaltene Würfe)							
Nr	Name	Gesamt	7m	6m	9m	LA/RA	Kreis	Gegenstoß	Durchbruch
12	Hubner, Marc	31% (11/35)	0% (0/2)	38% (3/8)	26% (6/23)	40% (2/5)	0% (0/2)	0% (0/1)	0% (0/2)
43	Kogl, Jacob	-% (0/0)	-% (0/0)	-% (0/0)	-% (0/0)	-% (0/0)	-% (0/0)	-% (0/0)	-% (0/0)
		31% (14/45)	0% (0/2)	44% (4/9)	27% (8/30)	33% (2/6)	0% (0/3)	0% (0/2)	0% (0/2)

Würfe Team	Tore	Gehalten	Vorbei	Pfosten / Latte	Geblockt	Gesamt	Wurfquote	
7m	1	1	0	0	0	1/2	50%	
6m	2	3	0	0	0	2/5	40%	
9m	13	4	2	1	0	13/20	65%	
LA/RA	5	8	0	2	0	5/16	31%	
Kreis	5	0	0	0	0	5/5	100%	
Gegenstoß	4	1	0	1	0	4/6	67%	
Durchbruch	0	0	0	0	0	0/0	NaN%	
		32	17	7	4	0	32/56	57%

LEGENDE

KM	Kreisläufer
TG	Tempogegenstoß
DB	Durchbruch
TF	Technische Fehler
ST	Steals
WB	Geblockte Würfe
AS	Vorlagen
GK	Gelbe Karte
2min	2min-Strafen
RK	Rote Karte
BK	Blaue Karte

Es ist im Einzelfall möglich, dass Unterschiede zwischen der Summe einzelner Spielerstatistiken und Teamstatistiken auftreten. Der Grund ist, dass aufgrund der Geschwindigkeit eines Handball-Spiels bei einzelnen Ereignissen unsere Scouts den Spieler nicht richtig zuordnen können.