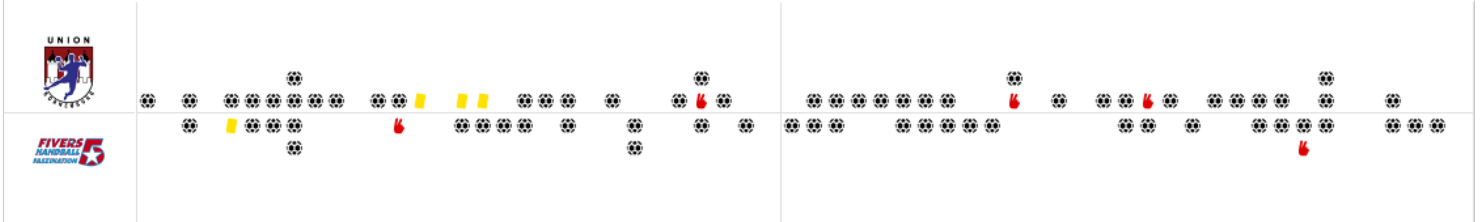


BEENDET

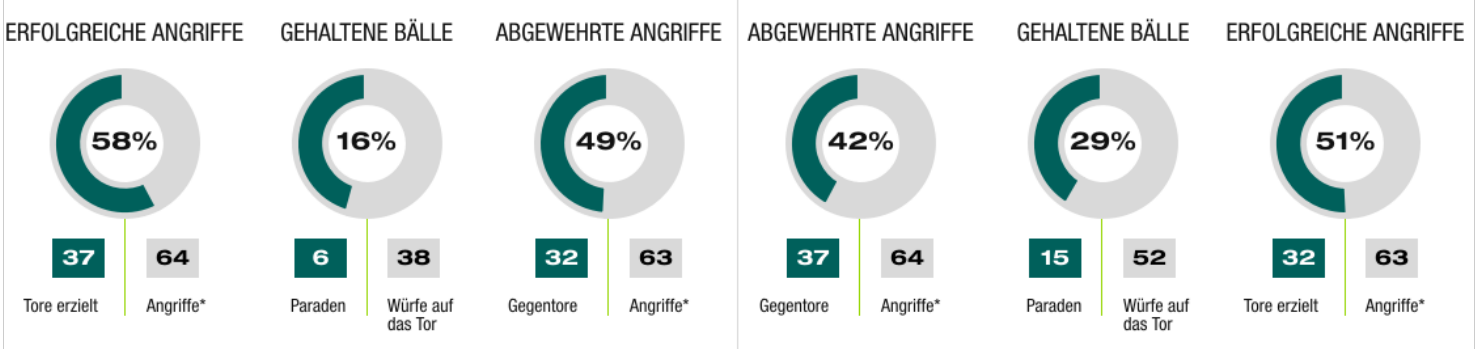
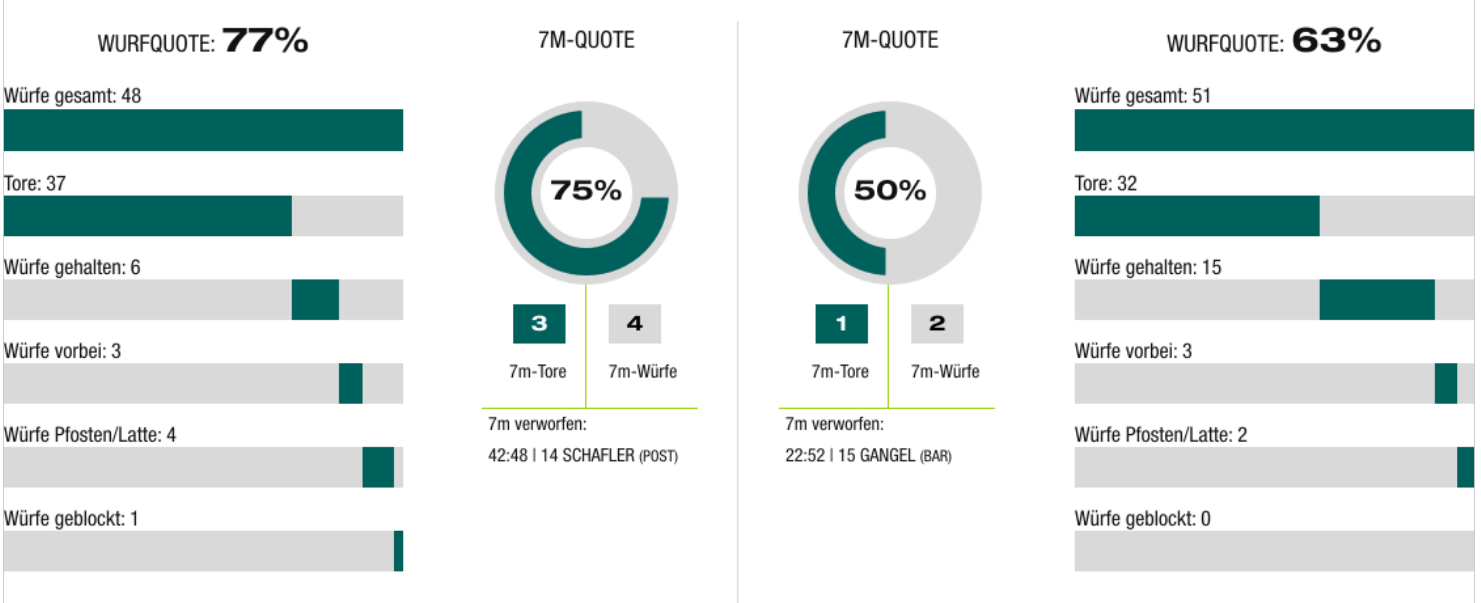


**Union Sparkasse
Korneuburg**

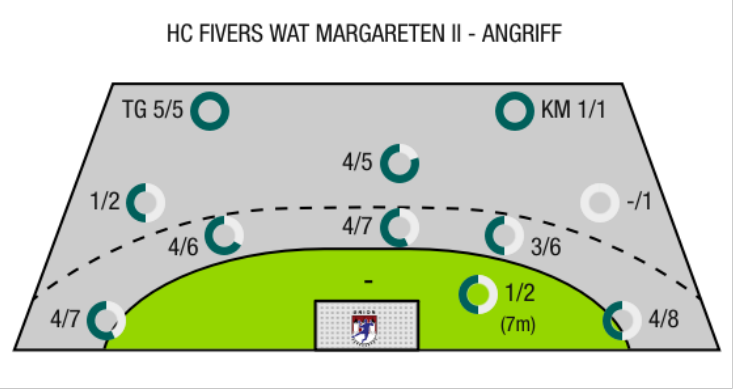
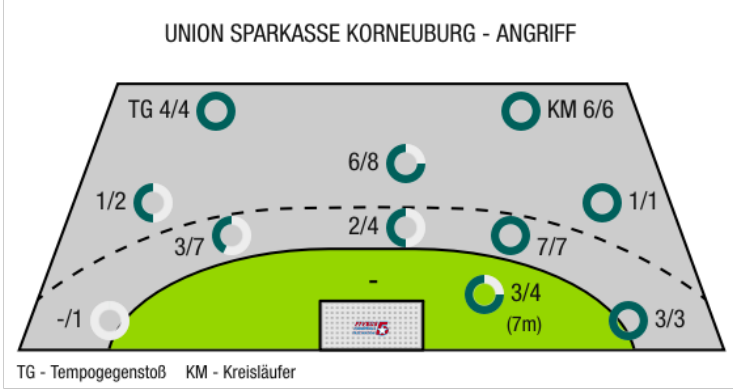
37 : 32 HC FIVERS WAT Margareten II
 (18 : 14)



Bester Werfer: Dietrich **8** | 2min: **3** | Bester Werfer: Gangel **11** | 2min: **2**



*Die Anzahl der Angriffe wird mit jedem Ballbesitzwechsel um einen Angriff erhöht.




 Union Sparkasse
Korneuburg

BEENDET

37 : 32 HC FIVERS WAT Margareten
(18 : 14)


Spieler			Tore/Würfe							Sonstiges				Strafen				
Nr	Name	Pos.	Gesamt	7m	6m	9m	LA/RA	KM	TG	DB*	TF	ST	WB	AS	GK	2min	RK	BK
12	Muhm, Marc	TW	-% (0/0)											1	1			
21	Maislinger, Lukas	TW	-% (0/0)															
2	Dietrich, Patrick	RR	89% (8/9)		5/6	3/3				2/2	2			4				
3	Gross, Lukas	LA	50% (1/2)		0/1				1/1									
4	Rajic, David	KM	100% (4/4)					4/4						2		1		
5	Dijkstra, Leon	RM	-% (0/0)								1							
7	Ratschiner, Richard		-% (0/0)															
11	Schafner, Julian	RM	60% (6/10)		3/5	2/4								4	1			
14	Schafner, Leonard	RA	71% (5/7)	1/2	1/1	1/2	1/1		1/1		1			5				
18	Bachofner, Sebastian	RM	75% (6/8)		3/5	2/2		1/1		1/1	1			4				
25	Holler, Clemens		-% (0/0)															
28	Bachofner, Andreas	LA	0% (0/1)				0/1							1				
29	Vogelsinger, David	RL	-% (0/0)													1		
31	Kasagranda, Anton	RA	100% (6/6)	2/2			2/2	1/1	1/1									
32	Fazik, Michal	RL	100% (1/1)						1/1							1		
38	Korbl, Matthias	LA	-% (0/0)												1			
OA	Litschauer, Christoph																	
OB	Luzyanin, Alexander																	
OC	Stepanovsky, Juraj																	
			77% (37/48)	3/4	12/18	8/11	3/4	6/6	4/4	3/3	5	0	0	21	3	3	0	0

Ein Durchbruch (DB) ist eine zusätzliche Information für Tore, die aus dem Rückraum erzielt wurden. Die Anzahl dieser Tore wird bei der Summe der Tore eines Spielers nicht berücksichtigt.

Torhüter		Quote gehaltener Bälle (Paraden/Tore+gehaltene Würfe)							
Nr	Name	Gesamt	7m	6m	9m	LA/RA	Kreis	Gegenstoß	Durchbruch
12	Muhm, Marc	33% (14/43)	0% (0/1)	35% (6/17)	38% (3/8)	33% (5/15)	0% (0/1)	0% (0/3)	0% (0/7)
21	Maislinger, Lukas	25% (1/4)	-% (0/0)	50% (1/2)	-% (0/0)	-% (0/0)	-% (0/0)	0% (0/2)	-% (0/0)
		32% (15/47)	0% (0/1)	37% (7/19)	38% (3/8)	33% (5/15)	0% (0/1)	0% (0/5)	0% (0/7)

Würfe Team	Tore	Gehalten	Vorbei	Pfosten / Latte	Geblockt	Gesamt	Wurfquote
7m	3	0	0	1	0	3/4	75%
6m	12	3	1	1	1	12/18	67%
9m	8	1	0	2	0	8/11	73%
LA/RA	3	1	0	0	0	3/4	75%
Kreis	6	0	0	0	0	6/6	100%
Gegenstoß	4	0	0	0	0	4/4	100%
Durchbruch	3	0	0	0	0	3/3	100%
	37	5	3	4	1	37/48	77%

LEGENDE

KM	Kreisläufer
TG	Tempogegenstoß
DB	Durchbruch
TF	Technische Fehler
ST	Steals
WB	Geblockte Würfe
AS	Vorlagen
GK	Gelbe Karte
2min	2min-Strafen
RK	Rote Karte
BK	Blaue Karte

Es ist im Einzelfall möglich, dass Unterschiede zwischen der Summe einzelner Spielerstatistiken und Teamstatistiken auftreten. Der Grund ist, dass aufgrund der Geschwindigkeit eines Handball-Spiels bei einzelnen Ereignissen unsere Scouts den Spieler nicht richtig zuordnen können.


 Union Sparkasse
Korneuburg

BEENDET

37 : 32
(18 : 14)

 HC FIVERS WAT
Margareten II


Spieler			Tore/Würfe							Sonstiges				Strafen				
Nr	Name	Pos.	Gesamt	7m	6m	9m	LA/RA	KM	TG	DB*	TF	ST	WB	AS	GK	2min	RK	BK
51	David, Jan	TW	-% (0/0)															
56	Haag, Florian	TW	100% (1/1)															
0	Heizinger, Florian		-% (0/0)															
15	Gangel, Philipp	LA	73% (11/15)	1/2	3/4	1/1	5/7		1/1	1/1	1							
25	Brenneis, Leander	KM	0% (0/1)		0/1										1	1		
35	Gangel, Lukas	RA	25% (2/8)		0/3		2/5				1			1		1		
45	Rieger, Mathias	KM	0% (0/1)		0/1													
50	Maraspin, Luca	RA	-% (0/0)															
53	Saric, Christian	RR	67% (4/6)		3/3	1/3				3/3	2			4				
53	Bavlnka, Leon		50% (2/4)		0/1	2/3					1							
54	Nigg, Jakob	RA	75% (3/4)				1/2	1/1	1/1				1					
57	Schrattenecker, Jacob	RM	-% (0/0)															
58	Maksic, Velibor		100% (2/2)		2/2					1/1				1				
65	Lichtblau, Lorin	LA	50% (2/4)		1/2		0/1		1/1									
75	Berger, Benedikt		100% (5/5)		2/2	1/1			2/2	2/2	2			6				
95	Vilis, Peter		-% (0/0)															
0A	Muller, Lukas																	
0B	Zapletal, Sandra																	
0C	Polszter, Clemens																	
0D	Schuh, Fabio																	
			63% (32/51)	1/2	11/19	5/8	8/15	1/1	5/5	7/7	7	0	1	12	1	2	0	0

Ein Durchbruch (DB) ist eine zusätzliche Information für Tore, die aus dem Rückraum erzielt wurden. Die Anzahl dieser Tore wird bei der Summe der Tore eines Spielers nicht berücksichtigt.

Torhüter		Quote gehaltener Bälle (Paraden/Tore+gehaltene Würfe)							
Nr	Name	Gesamt	7m	6m	9m	LA/RA	Kreis	Gegenstoß	Durchbruch
51	David, Jan	15% (5/33)	0% (0/2)	19% (3/16)	13% (1/8)	50% (1/2)	0% (0/4)	0% (0/4)	0% (0/3)
56	Haag, Florian	0% (0/8)	-% (0/0)	-% (0/0)	0% (0/3)	0% (0/2)	0% (0/2)	-% (0/0)	-% (0/0)
		12% (5/41)	0% (0/2)	19% (3/16)	9% (1/11)	25% (1/4)	0% (0/6)	0% (0/4)	0% (0/3)

Würfe Team	Tore	Gehalten	Vorbei	Pfosten / Latte	Geblockt	Gesamt	Wurfquote	
7m	1	0	0	1	0	1/2	50%	
6m	11	7	1	0	0	11/19	58%	
9m	5	3	0	0	0	5/8	63%	
LA/RA	8	5	0	1	0	8/15	53%	
Kreis	1	0	0	0	0	1/1	100%	
Gegenstoß	5	0	0	0	0	5/5	100%	
Durchbruch	7	0	0	0	0	7/7	100%	
		32	15	3	2	0	32/51	63%

LEGENDE

KM	Kreisläufer
TG	Tempgegenstoß
DB	Durchbruch
TF	Technische Fehler
ST	Steals
WB	Geblockte Würfe
AS	Vorlagen
GK	Gelbe Karte
2min	2min-Strafen
RK	Rote Karte
BK	Blaue Karte

Es ist im Einzelfall möglich, dass Unterschiede zwischen der Summe einzelner Spielerstatistiken und Teamstatistiken auftreten. Der Grund ist, dass aufgrund der Geschwindigkeit eines Handball-Spiels bei einzelnen Ereignissen unsere Scouts den Spieler nicht richtig zuordnen können.