

BEENDET



Sportunion Leoben

28 : 28

(15 : 16)

UHC Hollabrunn



Bester Werfer: Kovacech **7**

2min: **4**

Bester Werfer: Mitkov, Kijajic **7**

2min: **2**


WURFQUOTE: **64%**

7M-QUOTE


Würfe gesamt: 44



Tore: 28



Würfe gehalten: 12




Würfe vorbei: 4



Würfe Pfosten/Latte: 3



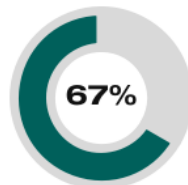
Würfe geblockt: 0



1 7m-Tore
1 7m-Würfe

7m verworfen:

7M-QUOTE



2 7m-Tore
3 7m-Würfe

7m verworfen:
19:21 | 19 GAL (SAVE)

WURFQUOTE: **53%**

Würfe gesamt: 53



Tore: 28



Würfe gehalten: 18




Würfe vorbei: 6



Würfe Pfosten/Latte: 4



Würfe geblockt: 1



ERFOLGREICHE ANGRIFFE



28 Tore erzielt
59 Angriffe*

GEHALTENE BÄLLE



12 Paraden
40 Würfe auf das Tor

ABGEWEHRTE ANGRIFFE



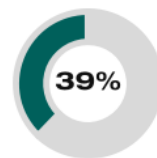
28 Gegentore
58 Angriffe*

ABGEWEHRTE ANGRIFFE



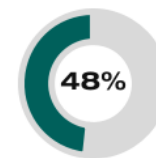
28 Gegentore
59 Angriffe*

GEHALTENE BÄLLE



18 Paraden
46 Würfe auf das Tor

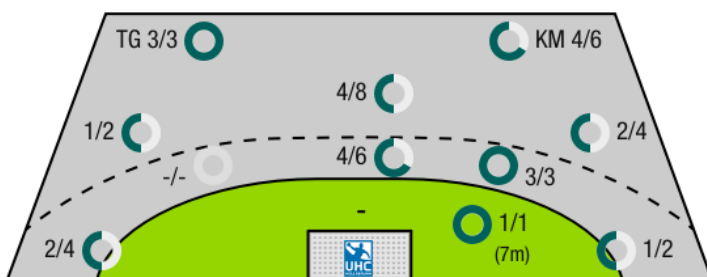
ERFOLGREICHE ANGRIFFE



28 Tore erzielt
58 Angriffe*

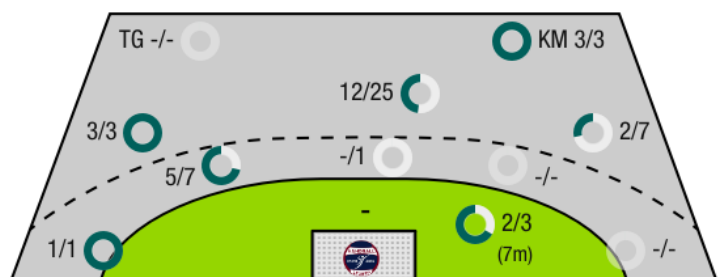
*Die Anzahl der Angriffe wird mit jedem Ballbesitzwechsel um einen Angriff erhöht.

SPORTUNION LEOBEN - ANGRIFF



TG - Tempogegenstoß KM - Kreisläufer

UHC HOLLABRUNN - ANGRIFF





Sportunion Leoben

BEENDET

28 : 28

(15 : 16)

UHC Hollabrunn



Spieler			Tore/Würfe							Sonstiges				Strafen				
Nr	Name	Pos.	Gesamt	7m	6m	9m	LA/RA	KM	TG	DB*	TF	ST	WB	AS	GK	2min	RK	BK
22	Pazemeckas, Aistis	TW	-% (0/0)															
55	Bautista, Daniel	TW	-% (0/0)															
77	Reiter, Daniel	TW	-% (0/0)															
3	Brix, Marcel	RA	75% (6/8)		3/3	0/1	1/1		2/2									
7	Stolz, Dennis	LA	100% (1/1)				1/1											
9	Stolz, Patrick	LA	-% (0/0)															
13	Fuchshofer, Nico		-% (0/0)															
14	Moser, Lukas	RL	100% (3/3)		1/1	1/1												
15	Spitaler, Thomas	LA	0% (0/1)				0/1											
17	Typolt, Elias	KM	-% (0/0)															
24	Nikolic, Mathias	RM	67% (2/3)		1/1	1/2				1/1	2				1		1	1
25	Kovacech, Marek	RR	54% (7/13)	1/1	1/3	4/8					1			1	1	1		
44	Schweiger, Marian	RM	60% (3/5)			1/1	1/3		1/1									
54	Ziura, Vytautas	RM	50% (1/2)		1/1	0/1					2	2	1			1		
64	Galovsky, Stefan	KM	67% (2/3)					2/3								1		
95	Sabazgiraev, Hazbulat	KM	60% (3/5)					2/3			1				1	1		
0A	Hodl, Stephen																	
0B	Luchs, Erich																	
			64% (28/44)	1/1	7/9	7/14	3/6	4/6	3/3	1/1	6	2	1	1	3	4	1	1

Ein Durchbruch (DB) ist eine zusätzliche Information für Tore, die aus dem Rückraum erzielt wurden. Die Anzahl dieser Tore wird bei der Summe der Tore eines Spielers nicht berücksichtigt.

Torhüter		Quote gehaltener Bälle (Paraden/Tore+gehaltene Würfe)							
Nr	Name	Gesamt	7m	6m	9m	LA/RA	Kreis	Gegenstoß	Durchbruch
22	Pazemeckas, Aistis	39% (17/44)	0% (0/2)	38% (3/8)	36% (12/33)	0% (0/1)	0% (0/3)	-% (0/0)	67% (2/3)
55	Bautista, Daniel	-% (0/0)	-% (0/0)	-% (0/0)	-% (0/0)	-% (0/0)	-% (0/0)	-% (0/0)	-% (0/0)
77	Reiter, Daniel	50% (1/2)	100% (1/1)	-% (0/0)	0% (0/1)	-% (0/0)	-% (0/0)	-% (0/0)	-% (0/0)
		39% (18/46)	33% (1/3)	38% (3/8)	35% (12/34)	0% (0/1)	0% (0/3)	-% (0/0)	67% (2/3)

Würfe Team	Tore	Gehalten	Vorbei	Pfosten / Latte	Geblockt	Gesamt	Wurfquote
7m	1	0	0	0	0	1/1	100%
6m	7	2	0	0	0	7/9	78%
9m	7	4	1	2	0	7/14	50%
LA/RA	3	2	0	1	0	3/6	50%
Kreis	4	2	0	0	0	4/6	67%
Gegenstoß	3	0	0	0	0	3/3	100%
Durchbruch	1	0	0	0	0	1/1	100%
	28	12	4	3	0	28/44	64%

LEGENDE

KM	Kreisläufer
TG	Tempgegenstoß
DB	Durchbruch
TF	Technische Fehler
ST	Steals
WB	Geblockte Würfe
AS	Vorlagen
GK	Gelbe Karte
2min	2min-Strafen
RK	Rote Karte
BK	Blaue Karte

Es ist im Einzelfall möglich, dass Unterschiede zwischen der Summe einzelner Spielerstatistiken und Teamstatistiken auftreten. Der Grund ist, dass aufgrund der Geschwindigkeit eines Handball-Spiels bei einzelnen Ereignissen unsere Scouts den Spieler nicht richtig zuordnen können.

