



Datum: 06/02/21
 Uhrzeit: 19:30
 Spiel: Spiel: 11. Spieltag, Spielnummer: 25466754, Saison: 21/22
 Austragungsort: Sporthalle Krems
 Schiedsrichter: ,

SPIELBERICHT

HLA Meisterliga
 www.hla.at

#GeballteLeidenschaft

BEENDET



Förthof UHK KREMS

28 : 20

(12 : 11)

HSG XeNTiS
 Bärnbach/Köflach



Bester Werfer: Hrastnik 5

2min: 6

Bester Werfer: Djurdjevic 7

2min: 4

WURFQUOTE: **57%**

7M-QUOTE

7M-QUOTE

WURFQUOTE: **45%**


Würfe gesamt: 49




Tore: 28



Würfe gehalten: 13




Würfe vorbei: 3



Würfe Pfosten/Latte: 1

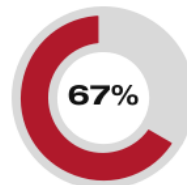


Würfe geblockt: 5



3 7m-Tore | 4 7m-Würfe

7m verworfen:
 09:06 | 3 JOCHMANN (SAVE)



2 7m-Tore | 3 7m-Würfe

7m verworfen:
 29:56 | 35 DJURDJEVIC (SAVE)

Würfe gesamt: 44




Tore: 20



Würfe gehalten: 15




Würfe vorbei: 5



Würfe Pfosten/Latte: 3



Würfe geblockt: 4



ERFOLGREICHE ANGRIFFE

GEHALTENE BÄLLE

ABGEWEHRTE ANGRIFFE

ABGEWEHRTE ANGRIFFE

GEHALTENE BÄLLE

ERFOLGREICHE ANGRIFFE



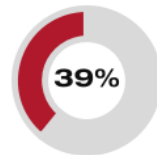
28 Tore erzielt | 46 Angriffe*



13 Paraden | 33 Würfe auf das Tor



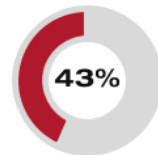
20 Gegentore | 46 Angriffe*



28 Gegentore | 46 Angriffe*



15 Paraden | 43 Würfe auf das Tor

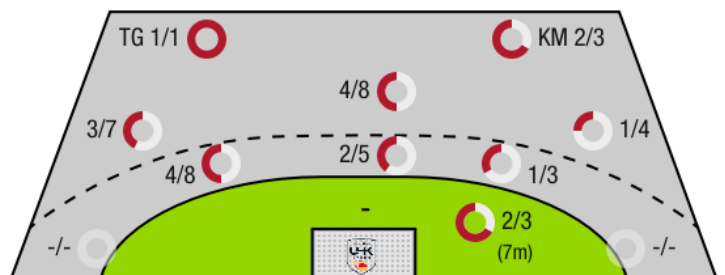
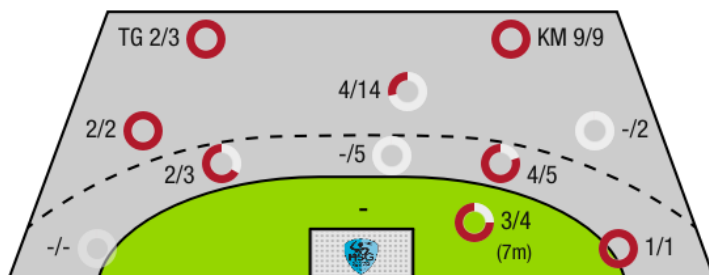


20 Tore erzielt | 46 Angriffe*

*Die Anzahl der Angriffe wird mit jedem Ballbesitzwechsel um einen Angriff erhöht.

FÖRTHOF UHK KREMS - ANGRIFF

HSG XENTIS BÄRNBACH/KÖFLACH - ANGRIFF



TG - Tempogegenstoß KM - Kreisläufer



Förthof UHK Krens

BEENDET

28 : 20

(12 : 11)

HSG XeNTis
Bärnbach/Köflach



Spieler			Tore/Würfe							Sonstiges				Strafen				
Nr	Name	Pos.	Gesamt	7m	6m	9m	LA/RA	KM	TG	DB*	TF	ST	WB	AS	GK	2min	RK	BK
12	Budalic, Ivan	TW	100% (1/1)											1				
22	Domevscek, Lukas Paolo	TW	-% (0/0)															
3	Jochmann, Jakob	RM	50% (3/6)	1/2		2/4					1			1				
4	Nikolic, Lukas	RL	-% (0/0)															
8	Simek, Marko	RM	0% (0/1)			0/1								1				
8	Vuckovic, Igor	RL	0% (0/2)		0/1	0/1							1					
10	Auss, Tobias	LA	67% (4/6)		1/2	1/1		1/1	1/2			1						
14	Posch, Fabian	KM	100% (4/4)					4/4										
15	Hasecic, Kenan	KM	80% (4/5)		0/1			4/4					1			1		
17	Schopp, David	RR	-% (0/0)									1						
21	Hajdu, Gabor	RL	-% (0/0)										1		1	2		
23	Lippitsch, Mario Andreas	RM	-% (0/0)															
25	Prokop, Gunnar	RA	80% (4/5)			2/3		1/1		1/1						2		
28	Feichtinger, Sebastian	RM	33% (3/9)		1/3	2/6				1/1			1	7				
40	Nikic, Oliver	RL	-% (0/0)											1		1		
77	Hrastnik, Gasper		100% (5/5)	2/2	2/2	1/1				1/1								
0A	Vaishor, Harald																	
0B	Thaqi, Ibish																	
0C	Hanko, Stefan																	
0D	Astelbauer, Fabian																	
			57% (28/49)	3/4	6/13	6/18	1/1	9/9	2/3	2/2	1	2	4	12	1	6	0	0

Ein Durchbruch (DB) ist eine zusätzliche Information für Tore, die aus dem Rückraum erzielt wurden. Die Anzahl dieser Tore wird bei der Summe der Tore eines Spielers nicht berücksichtigt.

Torhüter		Quote gehaltener Bälle (Paraden/Tore+gehaltene Würfe)							
Nr	Name	Gesamt	7m	6m	9m	LA/RA	Kreis	Gegenstoß	Durchbruch
12	Budalic, Ivan	42% (14/33)	33% (1/3)	33% (4/12)	44% (8/18)	-% (0/0)	33% (1/3)	0% (0/1)	-% (0/0)
22	Domevscek, Lukas Paolo	50% (1/2)	-% (0/0)	0% (0/2)	-% (0/0)	-% (0/0)	-% (0/0)	-% (0/0)	-% (0/0)
		43% (15/35)	33% (1/3)	29% (4/14)	44% (8/18)	-% (0/0)	33% (1/3)	0% (0/1)	-% (0/0)

Würfe Team	Tore	Gehalten	Vorbei	Pfosten / Latte	Geblockt	Gesamt	Wurfquote	
7m	3	1	0	0	0	3/4	75%	
6m	6	2	0	0	5	6/13	46%	
9m	6	9	2	1	0	6/18	33%	
LA/RA	1	0	0	0	0	1/1	100%	
Kreis	9	0	0	0	0	9/9	100%	
Gegenstoß	2	1	0	0	0	2/3	67%	
Durchbruch	2	0	0	0	0	2/2	100%	
		28	13	3	1	5	28/49	57%

LEGENDE

- KM Kreisläufer
- TG Tempogegenstoß
- DB Durchbruch
- TF Technische Fehler
- ST Steals
- WB Geblockte Würfe
- AS Vorlagen
- GK Gelbe Karte
- 2min 2min-Strafen
- RK Rote Karte
- BK Blaue Karte

Es ist im Einzelfall möglich, dass Unterschiede zwischen der Summe einzelner Spielerstatistiken und Teamstatistiken auftreten. Der Grund ist, dass aufgrund der Geschwindigkeit eines Handball-Spiels bei einzelnen Ereignissen unsere Scouts den Spieler nicht richtig zuordnen können.



Förthof UHK Krems

BEENDET

28 : 20

(12 : 11)

HSG XeNTis
Bärnbach/Köflach



Spieler			Tore/Würfe							Sonstiges				Strafen				
Nr	Name	Pos.	Gesamt	7m	6m	9m	LA/RA	KM	TG	DB*	TF	ST	WB	AS	GK	2min	RK	BK
12	Baumann, Rene	TW	-% (0/0)															
16	Budovic, Jovo	TW	-% (0/0)									1						
4	Hutecek, Sebastian	RL	40% (2/5)		0/1	2/4					2			1				
4	Gasperov, Deni	RM	67% (4/6)		3/3	1/3					1					1		
5	Gollner, Alexander		-% (0/0)															
6	Cichy, Markus	RA	-% (0/0)															
8	Langmann, Paul	RM	0% (0/1)		0/1													
11	Bellina, Christian	LA	33% (1/3)		1/3													
17	Wiesbauer, Stephan	RA	-% (0/0)															
20	Smon, Jakob	LA	-% (0/0)															
33	Glaser, Fabian	RA	0% (0/1)		0/1											1		
35	Djordjevic, Milos	RL	54% (7/13)	2/3	2/2	3/7					1		3	2				
71	Cehte, Klemen	RL	29% (2/7)		0/3	2/4					1					1		
77	Kreidl, Simon	LA	-% (0/0)								1							
92	Stojanovic, Jadranko	KM	50% (3/6)			0/1		2/3	1/1		1		2			1		
96	Bellina, Alexander	LA	50% (1/2)		1/2													
0A	Pirker, Sabrina																	
0B	Vujovic, Vladimir																	
			45% (20/44)	2/3	7/16	8/19	0/0	2/3	1/1	0/0	7	1	5	3	0	4	0	0

Ein Durchbruch (DB) ist eine zusätzliche Information für Tore, die aus dem Rückraum erzielt wurden. Die Anzahl dieser Tore wird bei der Summe der Tore eines Spielers nicht berücksichtigt.

Torhüter		Quote gehaltener Bälle (Paraden/Tore+gehaltene Würfe)							
Nr	Name	Gesamt	7m	6m	9m	LA/RA	Kreis	Gegenstoß	Durchbruch
12	Baumann, Rene	0% (0/1)	-% (0/0)	-% (0/0)	-% (0/0)	-% (0/0)	0% (0/1)	-% (0/0)	-% (0/0)
16	Budovic, Jovo	33% (13/40)	25% (1/4)	25% (2/8)	50% (9/18)	0% (0/1)	0% (0/8)	33% (1/3)	0% (0/2)
		32% (13/41)	25% (1/4)	25% (2/8)	50% (9/18)	0% (0/1)	0% (0/9)	33% (1/3)	0% (0/2)

Würfe Team	Tore	Gehalten	Vorbei	Pfosten / Latte	Geblockt	Gesamt	Wurfquote	
7m	2	1	0	0	0	2/3	67%	
6m	7	4	1	2	2	7/16	44%	
9m	8	8	1	1	1	8/19	42%	
LA/RA	0	0	0	0	0	0/0	NaN%	
Kreis	2	1	0	0	0	2/3	67%	
Gegenstoß	1	0	0	0	0	1/1	100%	
Durchbruch	0	0	0	0	0	0/0	NaN%	
		20	15	5	3	4	20/44	45%

LEGENDE

KM	Kreisläufer
TG	Tempogegenstoß
DB	Durchbruch
TF	Technische Fehler
ST	Steals
WB	Geblockte Würfe
AS	Vorlagen
GK	Gelbe Karte
2min	2min-Strafen
RK	Rote Karte
BK	Blaue Karte

Es ist im Einzelfall möglich, dass Unterschiede zwischen der Summe einzelner Spielerstatistiken und Teamstatistiken auftreten. Der Grund ist, dass aufgrund der Geschwindigkeit eines Handball-Spiels bei einzelnen Ereignissen unsere Scouts den Spieler nicht richtig zuordnen können.