

BEENDET



ERBER UHK Krems

29 : 29

( 14 : 15 )

SG INSIGNIS Handball WESTWIEN



Bester Werfer: Prokop 9

2min: 2

Bester Werfer: Ranftl 9

2min: 2

WURFQUOTE: **60%**

7M-QUOTE


Würfe gesamt: 48



Tore: 29




Würfe gehalten: 13



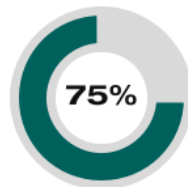
Würfe vorbei: 5



Würfe Pfosten/Latte: 3



Würfe geblockt: 1



3 7m-Tore | 4 7m-Würfe

7m verworfen:

7M-QUOTE



2 7m-Tore | 4 7m-Würfe

7m verworfen:

22:59 | 44 RANFTL (2) (SAVE)  
 49:59 | 44 RANFTL (2) (SAVE)

WURFQUOTE: **62%**


Würfe gesamt: 47



Tore: 29



Würfe gehalten: 14



Würfe vorbei: 2



Würfe Pfosten/Latte: 1



Würfe geblockt: 2



ERFOLGREICHE ANGRIFFE



29 Tore erzielt | 53 Angriffe\*

GEHALTENE BÄLLE



13 Paraden | 42 Würfe auf das Tor

ABGEWEHRTE ANGRIFFE



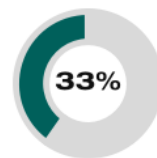
29 Gegentore | 53 Angriffe\*

ABGEWEHRTE ANGRIFFE



29 Gegentore | 53 Angriffe\*

GEHALTENE BÄLLE



14 Paraden | 43 Würfe auf das Tor

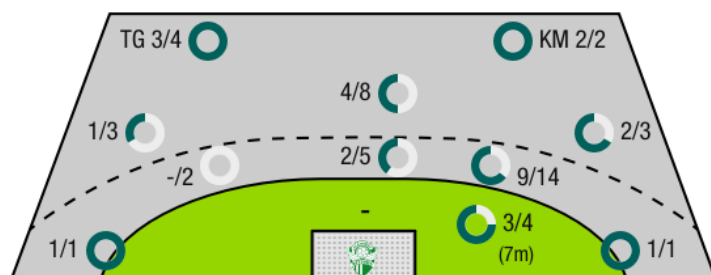
ERFOLGREICHE ANGRIFFE



29 Tore erzielt | 53 Angriffe\*

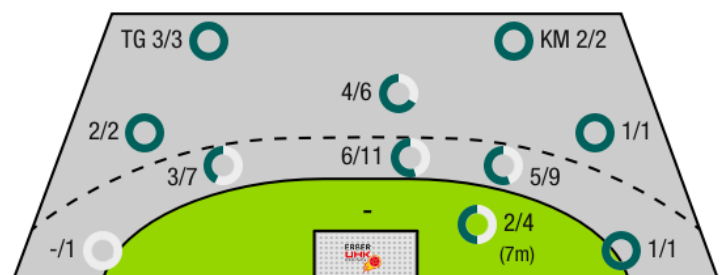
\*Die Anzahl der Angriffe wird mit jedem Ballbesitzwechsel um einen Angriff erhöht.

ERBER UHK KREMS - ANGRIFF



TG - Tempogegenstoß KM - Kreisläufer

SG INSIGNIS HANDBALL WESTWIEN - ANGRIFF





ERBER UHK Krems

BEENDET

29 : 29

( 14 : 15 )

SG INSIGNIS Handball  
WESTWIEN



Spieler			Tore/Würfe							Sonstiges				Strafen				
Nr	Name	Pos.	Gesamt	7m	6m	9m	LA/RA	KM	TG	DB*	TF	ST	WB	AS	GK	2min	RK	BK
12	Budalic, Ivan	TW	-% (0/0)															
22	Domevscek, Lukas	TW	-% (0/0)															
3	Jochmann, Jakob	RM	100% (6/6)	3/3	1/1	2/2					1			2				
4	Nikolic, Lukas	RL	0% (0/2)		0/2					0/1	1			3				
9	Rudischer, Benedikt		-% (0/0)															
10	Auss, Tobias	LA	67% (2/3)			0/1	1/1		1/1	1/1	2			1				
14	Posch, Fabian	KM	50% (2/4)		0/2			2/2				1				1		
15	Hasecic, Kenan	KM	50% (1/2)						0/1		1							
17	Schopp, David	RR	-% (0/0)															
21	Hajdu, Gabor	RL	33% (1/3)			1/2						2		1				
25	Prokop, Gunnar	RA	64% (9/14)		6/11		1/1		2/2			1	1					
28	Feichtinger, Sebastian	RM	50% (4/8)			4/8								2		1		
30	Nigg, David	LA	0% (0/1)		0/1													
40	Nikic, Oliver	RL	100% (1/1)		1/1													
77	Hrastnik, Gasper		100% (3/3)	3/3														
95	Lippitsch, Mario Andreas		-% (0/0)															
0A	Vaishor, Harald																	
0B	Thaqi, Ibish																	
0C	Hanko, Stefan																	
0D	Bucsek, Philipp																	
			60% (29/48)	3/4	11/21	7/14	2/2	2/2	3/4	1/2	6	4	2	12	0	2	0	0

Ein Durchbruch (DB) ist eine zusätzliche Information für Tore, die aus dem Rückraum erzielt wurden. Die Anzahl dieser Tore wird bei der Summe der Tore eines Spielers nicht berücksichtigt.

Torhüter		Quote gehaltener Bälle (Paraden/Tore+gehaltene Würfe)							
Nr	Name	Gesamt	7m	6m	9m	LA/RA	Kreis	Gegenstoß	Durchbruch
12	Budalic, Ivan	33% (14/43)	50% (2/4)	36% (9/25)	22% (2/9)	50% (1/2)	0% (0/2)	0% (0/3)	-% (0/0)
22	Domevscek, Lukas	-% (0/0)	-% (0/0)	-% (0/0)	-% (0/0)	-% (0/0)	-% (0/0)	-% (0/0)	-% (0/0)
		33% (14/43)	50% (2/4)	36% (9/25)	22% (2/9)	50% (1/2)	0% (0/2)	0% (0/3)	-% (0/0)

Würfe Team	Tore	Gehalten	Vorbei	Pfosten / Latte	Geblockt	Gesamt	Wurfquote
7m	3	0	1	0	0	3/4	75%
6m	11	7	1	2	0	11/21	52%
9m	7	6	0	0	1	7/14	50%
LA/RA	2	0	0	0	0	2/2	100%
Kreis	2	0	0	0	0	2/2	100%
Gegenstoß	3	0	0	1	0	3/4	75%
Durchbruch	1	1	0	0	0	1/2	50%
		29	13	5	3	29/48	60%

LEGENDE

KM	Kreisläufer
TG	Tempogegenstoß
DB	Durchbruch
TF	Technische Fehler
ST	Steals
WB	Geblockte Würfe
AS	Vorlagen
GK	Gelbe Karte
2min	2min-Strafen
RK	Rote Karte
BK	Blaue Karte

Es ist im Einzelfall möglich, dass Unterschiede zwischen der Summe einzelner Spielerstatistiken und Teamstatistiken auftreten. Der Grund ist, dass aufgrund der Geschwindigkeit eines Handball-Spiels bei einzelnen Ereignissen unsere Scouts den Spieler nicht richtig zuordnen können.



ERBER UHK Krems

BEENDET

29 : 29

( 14 : 15 )

SG INSIGNIS Handball WESTWIEN



Spieler			Tore/Würfe							Sonstiges				Strafen				
Nr	Name	Pos.	Gesamt	7m	6m	9m	LA/RA	KM	TG	DB*	TF	ST	WB	AS	GK	2min	RK	BK
3	Mostl, Constantin	TW	-% (0/0)															
16	Kaiper, Florian	TW	-% (0/0)											1				
6	Mahr, Markus	RM	100% (5/5)		3/3	2/2					3							
7	Fuhrer, Matthias	RA	-% (0/0)															
9	Wegerer, Matthias	LA	50% (3/6)		2/4		0/1		1/1				1	2				
10	Kofler, Elias	RM	67% (2/3)			2/3					2			1	1			
11	Pfeifer, Paul	RM	-% (0/0)															
23	Paulsteiner, Nicolas		-% (0/0)															
28	Jelinek, Wilhelm	KM	100% (3/3)		1/1			2/2				1						
33	Mittendorfer, Moritz	RL	33% (2/6)		1/5	1/1										1		
36	Schiffleitner, Julian	RR	33% (1/3)		1/2	0/1												
44	Ranftl, Julian	RA	60% (9/15)	2/4	4/8		1/1		2/2									
50	Katic, Marko	RL	100% (4/4)		2/2	2/2					1							
75	Fuchs, Felix	RR	-% (0/0)													1		
91	Drager, Andreas	LA	-% (0/0)								1							
97	Kofler, Samuel	KM	0% (0/2)		0/2						2	1		1				
0A	Uvodic, Sandro																	
0B	Draca, Michael																	
0C	Panzenbock, Pia																	
			62% (29/47)	2/4	14/27	7/9	1/2	2/2	3/3	0/0	9	2	1	5	1	2	0	0

Ein Durchbruch (DB) ist eine zusätzliche Information für Tore, die aus dem Rückraum erzielt wurden. Die Anzahl dieser Tore wird bei der Summe der Tore eines Spielers nicht berücksichtigt.

Torhüter		Quote gehaltener Bälle (Paraden/Tore+gehaltene Würfe)							
Nr	Name	Gesamt	7m	6m	9m	LA/RA	Kreis	Gegenstoß	Durchbruch
3	Mostl, Constantin	0% (0/8)	0% (0/1)	0% (0/3)	0% (0/2)	0% (0/1)	-% (0/0)	0% (0/1)	-% (0/0)
16	Kaiper, Florian	38% (13/34)	0% (0/2)	39% (7/18)	55% (6/11)	0% (0/1)	0% (0/2)	0% (0/2)	50% (1/2)
		31% (13/42)	0% (0/3)	33% (7/21)	46% (6/13)	0% (0/2)	0% (0/2)	0% (0/3)	50% (1/2)

Würfe Team	Tore	Gehalten	Vorbei	Pfosten / Latte	Geblockt	Gesamt	Wurfquote
7m	2	2	0	0	0	2/4	50%
6m	14	9	1	1	2	14/27	52%
9m	7	2	0	0	0	7/9	78%
LA/RA	1	1	0	0	0	1/2	50%
Kreis	2	0	0	0	0	2/2	100%
Gegenstoß	3	0	0	0	0	3/3	100%
Durchbruch	0	0	0	0	0	0/0	NaN%
	29	14	2	1	2	29/47	62%

LEGENDE

- KM Kreisläufer
- TG Tempogegenstoß
- DB Durchbruch
- TF Technische Fehler
- ST Steals
- WB Geblockte Würfe
- AS Vorlagen
- GK Gelbe Karte
- 2min 2min-Strafen
- RK Rote Karte
- BK Blaue Karte

Es ist im Einzelfall möglich, dass Unterschiede zwischen der Summe einzelner Spielerstatistiken und Teamstatistiken auftreten. Der Grund ist, dass aufgrund der Geschwindigkeit eines Handball-Spiels bei einzelnen Ereignissen unsere Scouts den Spieler nicht richtig zuordnen können.