

BEENDET



UHC Hollabrunn

32 : 29

(17 : 10)

Sportunion Leoben



Bester Werfer: Mitkov **10**

2min: **3**

Bester Werfer: Kovacech **10**

2min: **5**

WURFQUOTE: **68%**

7M-QUOTE


Würfe gesamt: 47



Tore: 32



Würfe gehalten: 5



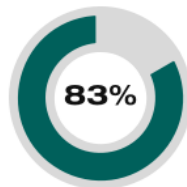
Würfe vorbei: 5



Würfe Pfosten/Latte: 3



Würfe geblockt: 4



5

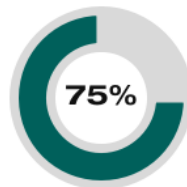
6

7m-Tore

7m-Würfe

7m verworfen:
29:04 | 19 GAL (POST)

7M-QUOTE



3

4

7m-Tore

7m-Würfe

7m verworfen:
08:45 | 25 KOVACECH (SAVE)

WURFQUOTE: **58%**


Würfe gesamt: 50



Tore: 29



Würfe gehalten: 12




Würfe vorbei: 7



Würfe Pfosten/Latte: 3



Würfe geblockt: 2



ERFOLGREICHE ANGRIFFE



32

58

Tore erzielt

Angriffe*

GEHALTENE BÄLLE



5

34

Paraden

Würfe auf das Tor

ABGEWEHRTE ANGRIFFE



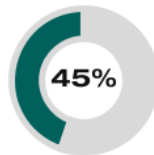
29

57

Gegentore

Angriffe*

ABGEWEHRTE ANGRIFFE



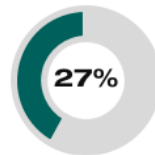
32

58

Gegentore

Angriffe*

GEHALTENE BÄLLE



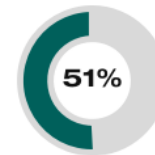
12

44

Paraden

Würfe auf das Tor

ERFOLGREICHE ANGRIFFE



29

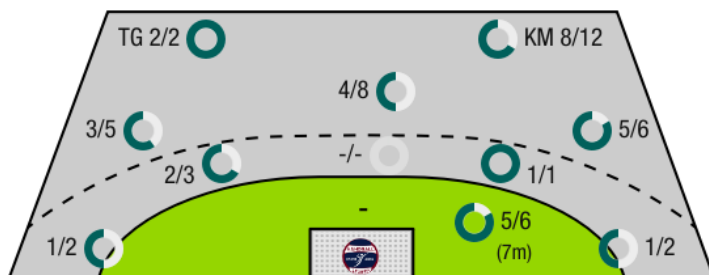
57

Tore erzielt

Angriffe*

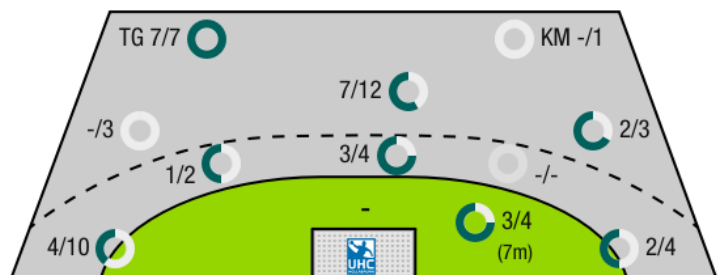
*Die Anzahl der Angriffe wird mit jedem Ballbesitzwechsel um einen Angriff erhöht.

UHC HOLLABRUNN - ANGRIFF



TG - Tempogegenstoß KM - Kreisläufer

SPORTUNION LEOBEN - ANGRIFF





UHC Hollabrunn

BEENDET

32 : 29

(17 : 10)

Sportunion Leoben



Spieler			Tore/Würfe							Sonstiges				Strafen				
Nr	Name	Pos.	Gesamt	7m	6m	9m	LA/RA	KM	TG	DB*	TF	ST	WB	AS	GK	2min	RK	BK
1	Meleschnig, Matthias	TW	-% (0/0)															
26	Nebenfuhr, Michael	TW	-% (0/0)															
72	Sturzer, Andreas	TW	-% (0/0)															
6	Higatzberger, Adrian	RR	-% (0/0)															
17	Schopp, Benedikt	RL	-% (0/0)															
18	Markovic, Alen	RM	100% (1/1)			1/1					1			1				
19	Gal, Kristof	RL	50% (1/2)	1/2														
21	Fidesser, Franz	RA	67% (2/3)		1/1		1/2			1/1								
22	Vuksa, Goran	KM	56% (5/9)			0/1		5/8			2		2			1		
24	Schleinzner, Lukas	LA	-% (0/0)								1							
32	Wieninger, Kevin	RM	0% (0/3)			0/3					2			5				
41	Urbani, Luca	LA	100% (3/3)				1/1		2/2		1							
45	Prokop, Patrick	RM	64% (7/11)		2/3	5/7	0/1			4/5	4			6				
55	Wagner, Max	KM	75% (3/4)					3/4										
71	Mitkov, Vlatko	RR	91% (10/11)	4/4		6/7								1		2		
77	Kljajic, Anze	RM	-% (0/0)															
0A	Sibral, Jorg																	
0B	Belas, Ivica																	
0C	Stark, Patrick																	
0D	Parzer, Tobias																	
			68% (32/47)	5/6	3/4	12/19	2/4	8/12	2/2	5/6	11	0	2	13	0	3	0	0

Ein Durchbruch (DB) ist eine zusätzliche Information für Tore, die aus dem Rückraum erzielt wurden. Die Anzahl dieser Tore wird bei der Summe der Tore eines Spielers nicht berücksichtigt.

Torhüter		Quote gehaltener Bälle (Paraden/Tore+gehaltene Würfe)							
Nr	Name	Gesamt	7m	6m	9m	LA/RA	Kreis	Gegenstoß	Durchbruch
1	Meleschnig, Matthias	37% (11/30)	33% (1/3)	0% (0/4)	36% (5/14)	40% (4/10)	100% (1/1)	0% (0/4)	0% (0/2)
26	Nebenfuhr, Michael	9% (1/11)	0% (0/1)	0% (0/2)	0% (0/2)	25% (1/4)	-% (0/0)	0% (0/3)	0% (0/1)
72	Sturzer, Andreas	-% (0/0)	-% (0/0)	-% (0/0)	-% (0/0)	-% (0/0)	-% (0/0)	-% (0/0)	-% (0/0)
		29% (12/41)	25% (1/4)	0% (0/6)	31% (5/16)	36% (5/14)	100% (1/1)	0% (0/7)	0% (0/3)

Würfe Team	Tore	Gehalten	Vorbei	Pfosten / Latte	Geblockt	Gesamt	Wurfquote	
7m	5	0	0	1	0	5/6	83%	
6m	3	1	0	0	0	3/4	75%	
9m	12	1	0	2	4	12/19	63%	
LA/RA	2	2	0	0	0	2/4	50%	
Kreis	8	1	0	0	0	8/12	67%	
Gegenstoß	2	0	0	0	0	2/2	100%	
Durchbruch	5	1	0	0	0	5/6	83%	
		32	5	5	3	4	32/47	68%

LEGENDE

- KM Kreisläufer
- TG Tempogegenstoß
- DB Durchbruch
- TF Technische Fehler
- ST Steals
- WB Geblockte Würfe
- AS Vorlagen
- GK Gelbe Karte
- 2min 2min-Strafen
- RK Rote Karte
- BK Blaue Karte

Es ist im Einzelfall möglich, dass Unterschiede zwischen der Summe einzelner Spielerstatistiken und Teamstatistiken auftreten. Der Grund ist, dass aufgrund der Geschwindigkeit eines Handball-Spiels bei einzelnen Ereignissen unsere Scouts den Spieler nicht richtig zuordnen können.



UHC Hollabrunn

BEENDET

32 : 29

Sportunion Leoben



(17 : 10)

Spieler			Tore/Würfe							Sonstiges				Strafen				
Nr	Name	Pos.	Gesamt	7m	6m	9m	LA/RA	KM	TG	DB*	TF	ST	WB	AS	GK	2min	RK	BK
22	Pazemeckas, Aistis	TW	-% (0/0)											1				
55	Bautista, Daniel	TW	-% (0/0)															
77	Reiter, Daniel	TW	-% (0/0)															
7	Stolz, Dennis	LA	50% (2/4)				2/4											
9	Stolz, Patrick	LA	100% (1/1)		1/1						1							
14	Moser, Lukas	RL	67% (2/3)			2/3					1					1		
15	Spitaler, Thomas	LA	50% (2/4)				1/3		1/1									
17	Typolt, Elias	KM	-% (0/0)															
24	Nikolic, Mathias	RM	50% (3/6)		2/3	1/3				2/3	4		1	5		1		
25	Kovacech, Marek	RR	59% (10/17)	3/4	0/1	6/11			1/1		1	2		2				
44	Schweiger, Marian	RM	64% (7/11)				3/7		4/4									
54	Ziura, Vytautas	RM	50% (1/2)		1/1	0/1				1/1	1		3	1		2		
64	Galovsky, Stefan	KM	50% (1/2)					0/1	1/1		1				1	1		
0A	Rastislav, Hirner																	
0B	Luchs, Erich																	
			58% (29/50)	3/4	4/6	9/18	6/14	0/1	7/7	3/4	9	2	4	9	1	5	0	0

Ein Durchbruch (DB) ist eine zusätzliche Information für Tore, die aus dem Rückraum erzielt wurden. Die Anzahl dieser Tore wird bei der Summe der Tore eines Spielers nicht berücksichtigt.

Torhüter		Quote gehaltener Bälle (Paraden/Tore+gehaltene Würfe)							
Nr	Name	Gesamt	7m	6m	9m	LA/RA	Kreis	Gegenstoß	Durchbruch
22	Pazemeckas, Aistis	10% (3/29)	0% (0/4)	33% (1/3)	8% (1/12)	0% (0/1)	10% (1/10)	0% (0/2)	20% (1/5)
55	Bautista, Daniel	29% (2/7)	-% (0/0)	0% (0/1)	0% (0/3)	67% (2/3)	0% (0/2)	-% (0/0)	0% (0/1)
77	Reiter, Daniel	0% (0/1)	0% (0/1)	-% (0/0)	-% (0/0)	-% (0/0)	-% (0/0)	-% (0/0)	-% (0/0)
		14% (5/37)	0% (0/5)	25% (1/4)	7% (1/15)	50% (2/4)	8% (1/12)	0% (0/2)	17% (1/6)

Würfe Team	Tore	Gehalten	Vorbei	Pfosten / Latte	Geblockt	Gesamt	Wurfquote
7m	3	1	0	0	0	3/4	75%
6m	4	0	0	2	0	4/6	67%
9m	9	5	1	1	2	9/18	50%
LA/RA	6	5	0	0	0	6/14	43%
Kreis	0	1	0	0	0	0/1	0%
Gegenstoß	7	0	0	0	0	7/7	100%
Durchbruch	3	0	0	1	0	3/4	75%
	29	12	7	3	2	29/50	58%

LEGENDE

- KM Kreisläufer
- TG Tempgegenstoß
- DB Durchbruch
- TF Technische Fehler
- ST Steals
- WB Geblockte Würfe
- AS Vorlagen
- GK Gelbe Karte
- 2min 2min-Strafen
- RK Rote Karte
- BK Blaue Karte

Es ist im Einzelfall möglich, dass Unterschiede zwischen der Summe einzelner Spielerstatistiken und Teamstatistiken auftreten. Der Grund ist, dass aufgrund der Geschwindigkeit eines Handball-Spiels bei einzelnen Ereignissen unsere Scouts den Spieler nicht richtig zuordnen können.