

BEENDET



ERBER UHK Krems

34 : 28

SC kelag Ferlach



(21 : 14)



Bester Werfer: Jochmann **8**

2min: **4**

Bester Werfer: Klec **6**

2min: **4**

WURFQUOTE: **61%**

7M-QUOTE

7M-QUOTE

WURFQUOTE: **51%**

Würfe gesamt: 56

Tore: 34

Würfe gehalten: 13

Würfe vorbei: 8

Würfe Pfosten/Latte: 5

Würfe geblockt: 1



3

3

7m-Tore

7m-Würfe

7m verworfen:



1

1

7m-Tore

7m-Würfe

7m verworfen:

Würfe gesamt: 55

Tore: 28

Würfe gehalten: 8

Würfe vorbei: 4

Würfe Pfosten/Latte: 2

Würfe geblockt: 15

ERFOLGREICHE ANGRIFFE

GEHALTENE BÄLLE

ABGEWEHRTE ANGRIFFE

ABGEWEHRTE ANGRIFFE

GEHALTENE BÄLLE

ERFOLGREICHE ANGRIFFE



34

57

Tore erzielt

Angriffe*



13

41

Paraden

Würfe auf das Tor



28

57

Gegentore

Angriffe*

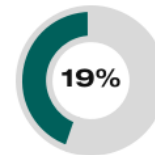


34

57

Gegentore

Angriffe*



8

42

Paraden

Würfe auf das Tor



28

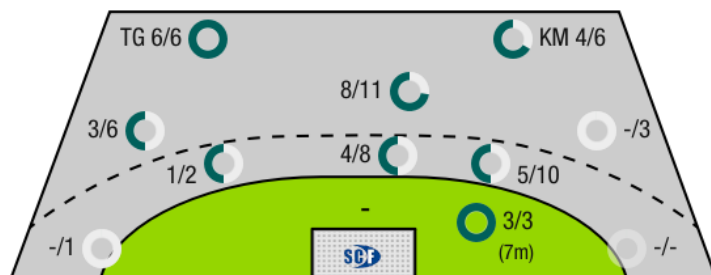
57

Tore erzielt

Angriffe*

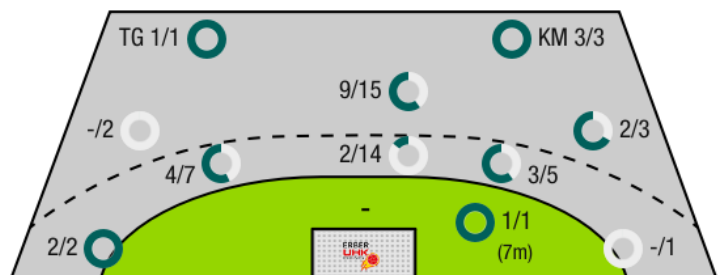
*Die Anzahl der Angriffe wird mit jedem Ballbesitzwechsel um einen Angriff erhöht.

ERBER UHK KREMS - ANGRIFF



TG - Tempogegenstoß KM - Kreisläufer

SC KELAG FERLACH - ANGRIFF





ERBER UHK Krems

BEENDET

34 : 28

SC kelag Ferlach



(21 : 14)

Spieler			Tore/Würfe							Sonstiges				Strafen				
Nr	Name	Pos.	Gesamt	7m	6m	9m	LA/RA	KM	TG	DB*	TF	ST	WB	AS	GK	2min	RK	BK
12	Budalic, Ivan	TW	-% (0/0)											1				
22	Domevscek, Lukas	TW	-% (0/0)															
3	Jochmann, Jakob	RM	100% (8/8)	3/3		5/5						1	1	3				
4	Nikolic, Lukas	RL	50% (1/2)		1/1	0/1								1		2		
10	Auss, Tobias	LA	60% (3/5)		1/2	0/1			2/2			1		1				
14	Posch, Fabian	KM	50% (3/6)			0/1		3/5					1	1	1			
15	Hasecic, Kenan	KM	67% (2/3)		1/2			1/1					2					
17	Schopp, David	RR	50% (1/2)		1/2													
21	Hajdu, Gabor	RL	0% (0/2)			0/2						2	8	1		1		
25	Prokop, Gunnar	RA	71% (5/7)		2/4				3/3									
28	Feichtinger, Sebastian	RM	67% (6/9)		2/3	4/6				2/2	1		1	4				
30	Nigg, David	LA	33% (1/3)		0/1		0/1		1/1									
40	Nikic, Oliver	RL	33% (1/3)		1/2	0/1										1		
77	Hrastnik, Gasper		100% (3/3)		1/1	2/2				1/1								
OA	Vaishor, Harald																	
OB	Thaqi, Ibish																	
OC	Hanko, Stefan																	
OD	Bucsek, Philipp																	
			61% (34/56)	3/3	10/20	11/20	0/1	4/6	6/6	3/3	2	4	15	14	1	4	0	0

Ein Durchbruch (DB) ist eine zusätzliche Information für Tore, die aus dem Rückraum erzielt wurden. Die Anzahl dieser Tore wird bei der Summe der Tore eines Spielers nicht berücksichtigt.

Torhüter		Quote gehaltener Bälle (Paraden/Tore+gehaltene Würfe)							
Nr	Name	Gesamt	7m	6m	9m	LA/RA	Kreis	Gegenstoß	Durchbruch
12	Budalic, Ivan	23% (8/35)	0% (0/1)	17% (2/12)	28% (5/18)	33% (1/3)	0% (0/3)	0% (0/1)	-% (0/0)
22	Domevscek, Lukas	0% (0/1)	-% (0/0)	-% (0/0)	0% (0/1)	-% (0/0)	-% (0/0)	-% (0/0)	-% (0/0)
		22% (8/36)	0% (0/1)	17% (2/12)	26% (5/19)	33% (1/3)	0% (0/3)	0% (0/1)	-% (0/0)

Würfe Team	Tore	Gehalten	Vorbei	Pfosten / Latte	Geblockt	Gesamt	Wurfquote
7m	3	0	0	0	0	3/3	100%
6m	10	6	2	1	1	10/20	50%
9m	11	5	1	3	0	11/20	55%
LA/RA	0	1	0	0	0	0/1	0%
Kreis	4	1	0	1	0	4/6	67%
Gegenstoß	6	0	0	0	0	6/6	100%
Durchbruch	3	0	0	0	0	3/3	100%
	34	13	8	5	1	34/56	61%

LEGENDE

- KM Kreisläufer
- TG Tempogegenstoß
- DB Durchbruch
- TF Technische Fehler
- ST Steals
- WB Geblockte Würfe
- AS Vorlagen
- GK Gelbe Karte
- 2min 2min-Strafen
- RK Rote Karte
- BK Blaue Karte

Es ist im Einzelfall möglich, dass Unterschiede zwischen der Summe einzelner Spielerstatistiken und Teamstatistiken auftreten. Der Grund ist, dass aufgrund der Geschwindigkeit eines Handball-Spiels bei einzelnen Ereignissen unsere Scouts den Spieler nicht richtig zuordnen können.



ERBER UHK Krems

BEENDET

34 : 28

SC kelag Ferlach



(21 : 14)

Spieler			Tore/Würfe							Sonstiges				Strafen				
Nr	Name	Pos.	Gesamt	7m	6m	9m	LA/RA	KM	TG	DB*	TF	ST	WB	AS	GK	2min	RK	BK
33	Striessnig, Florian	TW	-% (0/0)															
97	Urbic, Ziga	TW	-% (0/0)															
3	Supovec, Aljaz	KM	-% (0/0)								1							
4	Ivanjko, Gabriel		-% (0/0)															
6	Krobath, Leander	RL	50% (4/8)		0/2	4/6					3							
9	Sager, Nico	LA	-% (0/0)															
10	Bobas, Rudolf	RR	0% (0/1)			0/1							1					
14	Rath, Mathias	RA	33% (1/3)		1/2		0/1				1							
15	Besser, Lukas	RL	50% (2/4)		1/3	1/1								1				
17	Wuzella, Stefan		100% (3/3)	1/1	2/2													
18	Keresztes, Peter	RM	36% (5/14)		2/7	3/7					1			4	1	1		
25	Ploner, Florian	LA	100% (5/5)		3/3		2/2									1		
27	Klec, Blaz	KM	75% (6/8)		0/1	2/3		3/3	1/1								1	
32	Kotar, Matic	RM	25% (2/8)		0/5	1/2					2			1				
0A	Serbec, Uros														1			
0B	Barisic, Miro																	
0C	Gonzalez-Martinez, Adonis																	
			51% (28/55)	1/1	9/26	11/20	2/3	3/3	1/1	0/0	9	0	1	8	2	4	0	0

Ein Durchbruch (DB) ist eine zusätzliche Information für Tore, die aus dem Rückraum erzielt wurden. Die Anzahl dieser Tore wird bei der Summe der Tore eines Spielers nicht berücksichtigt.

Torhüter		Quote gehaltener Bälle (Paraden/Tore+gehaltene Würfe)							
Nr	Name	Gesamt	7m	6m	9m	LA/RA	Kreis	Gegenstoß	Durchbruch
33	Striessnig, Florian	47% (7/15)	0% (0/1)	29% (2/7)	50% (5/10)	-% (0/0)	-% (0/1)	0% (0/1)	-% (0/0)
97	Urbic, Ziga	19% (6/32)	0% (0/2)	33% (4/12)	0% (0/10)	100% (1/1)	20% (1/5)	0% (0/5)	0% (0/3)
		28% (13/47)	0% (0/3)	32% (6/19)	25% (5/20)	100% (1/1)	17% (1/6)	0% (0/6)	0% (0/3)

Würfe Team	Tore	Gehalten	Vorbei	Pfosten / Latte	Geblockt	Gesamt	Wurfquote
7m	1	0	0	0	0	1/1	100%
6m	9	2	0	1	14	9/26	35%
9m	11	5	2	1	1	11/20	55%
LA/RA	2	1	0	0	0	2/3	67%
Kreis	3	0	0	0	0	3/3	100%
Gegenstoß	1	0	0	0	0	1/1	100%
Durchbruch	0	0	0	0	0	0/0	NaN%
	28	8	4	2	15	28/55	51%

LEGENDE

KM	Kreisläufer
TG	Tempgegenstoß
DB	Durchbruch
TF	Technische Fehler
ST	Steals
WB	Geblockte Würfe
AS	Vorlagen
GK	Gelbe Karte
2min	2min-Strafen
RK	Rote Karte
BK	Blaue Karte

Es ist im Einzelfall möglich, dass Unterschiede zwischen der Summe einzelner Spielerstatistiken und Teamstatistiken auftreten. Der Grund ist, dass aufgrund der Geschwindigkeit eines Handball-Spiels bei einzelnen Ereignissen unsere Scouts den Spieler nicht richtig zuordnen können.