



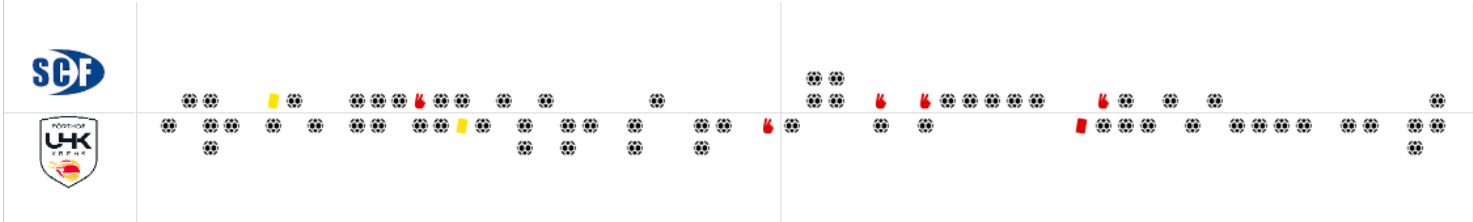
Datum: 15/05/21
 Uhrzeit: 19:30
 Spiel: Spiel: 3. Spieltag, Spielnummer: 27000116, Saison: 21/22
 Austragungsort: Ballspielhalle Ferlach
 Schiedsrichter: Hurich, Christoph, Bolic, Denis

SPIELBERICHT
 HLA Meisterliga
 www.hla.at
#GeballteLeidenschaft

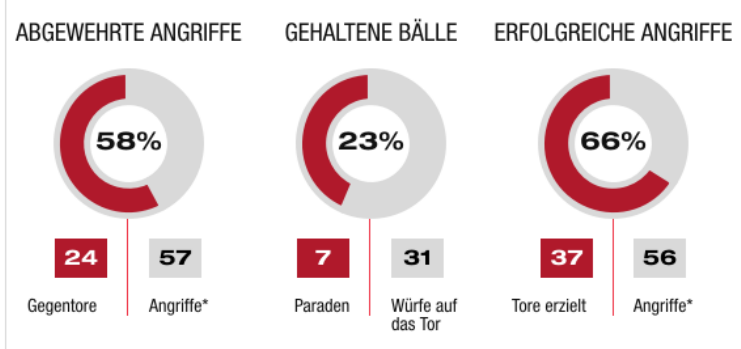
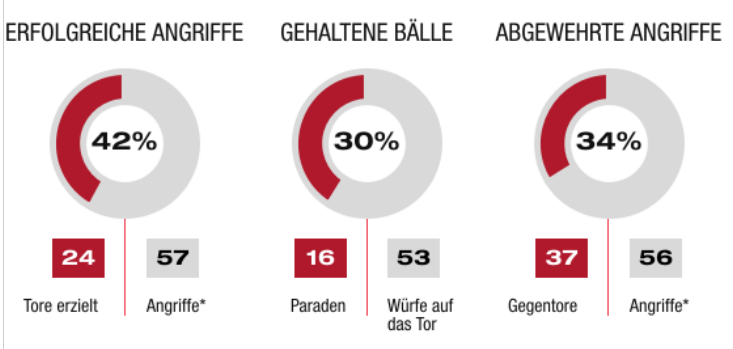
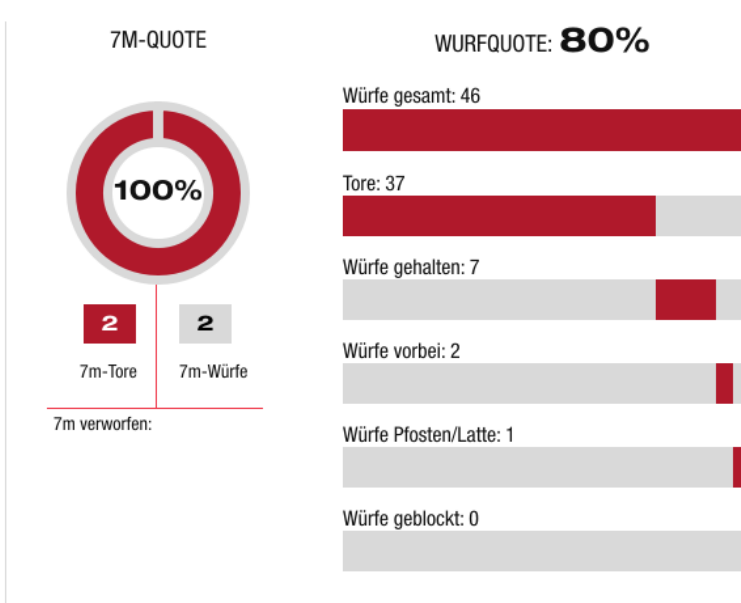
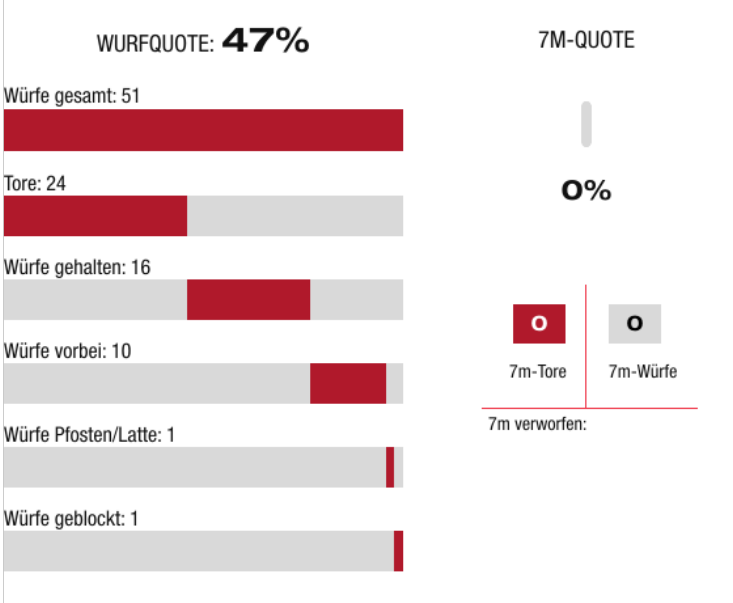
BEENDET

24 : 37
(11 : 21)

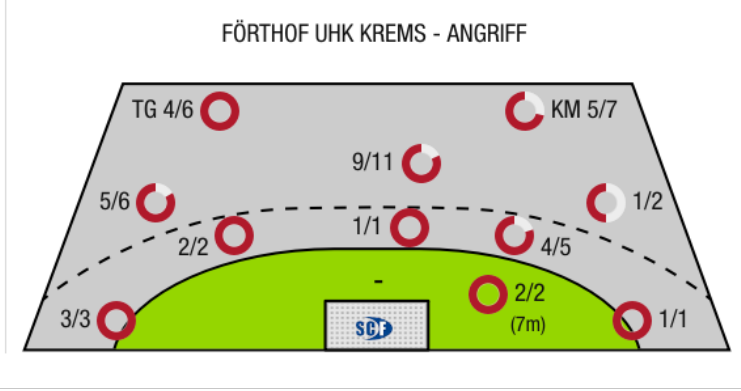
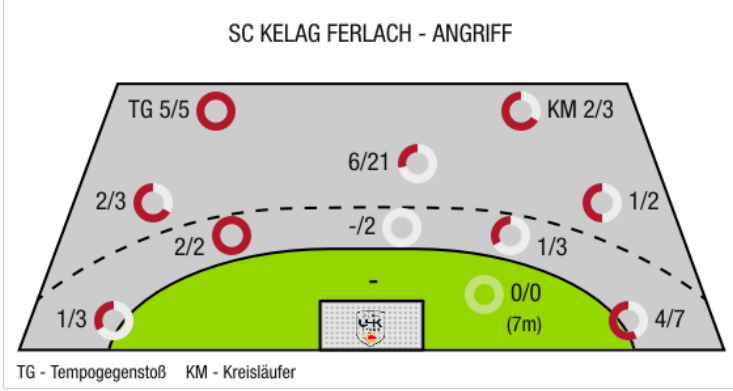
SC kelag Ferlach Förthof UHK KREMS



Bester Werfer: Rath **6** 2min: **4** Bester Werfer: Hrastnik **6** 2min: **1**



*Die Anzahl der Angriffe wird mit jedem Ballbesitzwechsel um einen Angriff erhöht.





SC kelag Ferlach

BEENDET

24 : 37

(11 : 21)

Förthof UHK Krems



Spieler			Tore/Würfe							Sonstiges				Strafen				
Nr	Name	Pos.	Gesamt	7m	6m	9m	LA/RA	KM	TG	DB*	TF	ST	WB	AS	GK	2min	RK	BK
33	Striessnig, Florian	TW	-% (0/0)															
97	Urbic, Ziga	TW	-% (0/0)															
3	Supovec, Aljaz	KM	-% (0/0)									1		1				
4	Ivanjko, Gabriel	RM	50% (1/2)		1/2					1/1				1				
6	Krobath, Leander	RL	40% (4/10)		0/1	4/9				0/1	2	2		2				
9	Sager, Nico	LA	-% (0/0)															
10	Bobas, Rudolf	RR	36% (5/14)		1/2	4/12				1/1	1			1		1		
14	Rath, Mathias	RA	67% (6/9)				4/7		2/2									
15	Besser, Lukas	RL	-% (0/0)															
17	Wuzella, Stefan		100% (1/1)						1/1			1		2		1		
18	Keresztes, Peter	RM	33% (2/6)		1/2	1/4				1/2	2	1		1		1		
25	Ploner, Florian	LA	50% (3/6)			0/1	1/3		2/2		1	1				1		
27	Klec, Blaz	KM	67% (2/3)					2/3										
32	Kotar, Matic	RM	-% (0/0)															
OA	Serbec, Uros														1			
OB	Barisic, Miro																	
OC	Miklin, Gerald																	
OD	Pomorisac, Dean David																	
			47% (24/51)	0/0	3/7	9/26	5/10	2/3	5/5	3/5	6	6	0	9	1	4	0	0

Ein Durchbruch (DB) ist eine zusätzliche Information für Tore, die aus dem Rückraum erzielt wurden. Die Anzahl dieser Tore wird bei der Summe der Tore eines Spielers nicht berücksichtigt.

Torhüter		Quote gehaltener Bälle (Paraden/Tore+gehaltene Würfe)							
Nr	Name	Gesamt	7m	6m	9m	LA/RA	Kreis	Gegenstoß	Durchbruch
33	Striessnig, Florian	18% (5/28)	-% (0/0)	14% (1/7)	18% (2/11)	0% (0/3)	20% (1/5)	25% (1/4)	14% (1/7)
97	Urbic, Ziga	13% (2/16)	0% (0/2)	0% (0/1)	0% (0/8)	0% (0/1)	50% (1/2)	50% (1/2)	0% (0/1)
		16% (7/44)	0% (0/2)	13% (1/8)	11% (2/19)	0% (0/4)	29% (2/7)	33% (2/6)	13% (1/8)

Würfe Team	Tore	Gehalten	Vorbei	Pfosten / Latte	Geblockt	Gesamt	Wurfquote	
7m	0	0	0	0	0	0/0	-%	
6m	3	3	1	0	0	3/7	43%	
9m	9	10	5	1	1	9/26	35%	
LA/RA	5	2	0	0	0	5/10	50%	
Kreis	2	1	0	0	0	2/3	67%	
Gegenstoß	5	0	0	0	0	5/5	100%	
Durchbruch	3	2	0	0	0	3/5	60%	
		24	16	10	1	1	24/51	47%

LEGENDE

- KM Kreisläufer
- TG Tempogegenstoß
- DB Durchbruch
- TF Technische Fehler
- ST Steals
- WB Geblockte Würfe
- AS Vorlagen
- GK Gelbe Karte
- 2min 2min-Strafen
- RK Rote Karte
- BK Blaue Karte

Es ist im Einzelfall möglich, dass Unterschiede zwischen der Summe einzelner Spielerstatistiken und Teamstatistiken auftreten. Der Grund ist, dass aufgrund der Geschwindigkeit eines Handball-Spiels bei einzelnen Ereignissen unsere Scouts den Spieler nicht richtig zuordnen können.



SC kelag Ferlach

BEENDET

24 : 37

Förthof UHK Krems



(11 : 21)

Spieler			Tore/Würfe							Sonstiges				Strafen				
Nr	Name	Pos.	Gesamt	7m	6m	9m	LA/RA	KM	TG	DB*	TF	ST	WB	AS	GK	2min	RK	BK
12	Budalic, Ivan	TW	-% (0/0)															
22	Domevscek, Lukas Paolo	TW	-% (0/0)											1				
3	Jochmann, Jakob	RM	100% (4/4)	2/2	2/2					2/2	2							
4	Nikolic, Lukas	RL	100% (2/2)		1/1	1/1				1/1								
10	Auss, Tobias	LA	-% (0/0)															
14	Posch, Fabian	KM	80% (4/5)					3/3	1/2									
15	Hasecic, Kenan	KM	80% (4/5)		1/1			2/3	1/1	1/1				1			1	
17	Schopp, David	RR	0% (0/1)		0/1					0/1								
21	Hajdu, Gabor	RL	100% (2/2)			2/2								3	1			
23	Lippitsch, Mario Andreas	RM	100% (2/2)		2/2					2/2						1		
24	Rudischer, Benedikt	RA	-% (0/0)															
25	Prokop, Gunnar	RA	40% (2/5)			1/2	1/1	0/1	0/1					1				
28	Feichtinger, Sebastian	RM	83% (5/6)			5/6								3				
30	Nigg, David	LA	100% (5/5)				3/3		2/2		1							
40	Nikic, Oliver	RL	33% (1/3)			1/3					1		1	1				
77	Hrastnik, Gasper		100% (6/6)		1/1	5/5				1/1								
0A	Vaishor, Harald																	
0B	Thaqi, Ibish																	
0C	Hanko, Stefan																	
0D	Bucsek, Philipp																	
			80% (37/46)	2/2	7/8	15/19	4/4	5/7	4/6	7/8	4	1	1	11	1	1	1	0

Ein Durchbruch (DB) ist eine zusätzliche Information für Tore, die aus dem Rückraum erzielt wurden. Die Anzahl dieser Tore wird bei der Summe der Tore eines Spielers nicht berücksichtigt.

Torhüter		Quote gehaltener Bälle (Paraden/Tore+gehaltene Würfe)							
Nr	Name	Gesamt	7m	6m	9m	LA/RA	Kreis	Gegenstoß	Durchbruch
12	Budalic, Ivan	50% (11/22)	-% (0/0)	60% (3/5)	43% (6/14)	33% (1/3)	33% (1/3)	0% (0/1)	50% (2/4)
22	Domevscek, Lukas Paolo	28% (5/18)	-% (0/0)	0% (0/2)	36% (4/11)	14% (1/7)	-% (0/0)	0% (0/4)	0% (0/1)
		40% (16/40)	-% (0/0)	43% (3/7)	40% (10/25)	20% (2/10)	33% (1/3)	0% (0/5)	40% (2/5)

Würfe Team	Tore	Gehalten	Vorbei	Pfosten / Latte	Geblockt	Gesamt	Wurfquote	
7m	2	0	0	0	0	2/2	100%	
6m	7	1	0	0	0	7/8	88%	
9m	15	2	1	1	0	15/19	79%	
LA/RA	4	0	0	0	0	4/4	100%	
Kreis	5	2	0	0	0	5/7	71%	
Gegenstoß	4	2	0	0	0	4/6	67%	
Durchbruch	7	1	0	0	0	7/8	88%	
		37	7	2	1	0	37/46	80%

- LEGENDE
- KM Kreisläufer
 - TG Tempgegenstoß
 - DB Durchbruch
 - TF Technische Fehler
 - ST Steals
 - WB Geblockte Würfe
 - AS Vorlagen
 - GK Gelbe Karte
 - 2min 2min-Strafen
 - RK Rote Karte
 - BK Blaue Karte

Es ist im Einzelfall möglich, dass Unterschiede zwischen der Summe einzelner Spielerstatistiken und Teamstatistiken auftreten. Der Grund ist, dass aufgrund der Geschwindigkeit eines Handball-Spiels bei einzelnen Ereignissen unsere Scouts den Spieler nicht richtig zuordnen können.