

BEENDET



Förthof UHK KREMS

29 : 30 HC FIVERS WAT Margareten



(16 : 16)



Bester Werfer: Jochmann, Prokop **7**

2min: **2**

Bester Werfer: Hutecek **7**

2min: **3**

WURFQUOTE: **59%**

7M-QUOTE

7M-QUOTE

WURFQUOTE: **73%**


Würfe gesamt: 49



Tore: 29



Würfe gehalten: 14



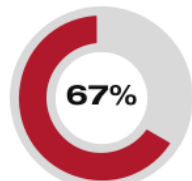

Würfe vorbei: 3



Würfe Pfosten/Latte: 3



Würfe geblockt: 3



2 | **3**
7m-Tore | 7m-Würfe

7m verworfen:



1 | **2**
7m-Tore | 7m-Würfe

7m verworfen:


Würfe gesamt: 41



Tore: 30



Würfe gehalten: 8




Würfe vorbei: 3



Würfe Pfosten/Latte: 1



Würfe geblockt: 0



ERFOLGREICHE ANGRIFFE

GEHALTENE BÄLLE

ABGEWEHRTE ANGRIFFE

ABGEWEHRTE ANGRIFFE

GEHALTENE BÄLLE

ERFOLGREICHE ANGRIFFE



29 | **49**

Tore erzielt | Angriffe*



14 | **44**

Paraden | Würfe auf das Tor



30 | **49**

Gegentore | Angriffe*



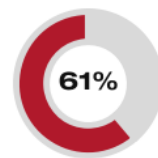
29 | **49**

Gegentore | Angriffe*



8 | **37**

Paraden | Würfe auf das Tor

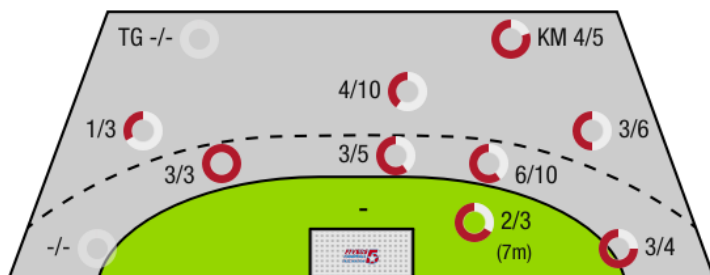


30 | **49**

Tore erzielt | Angriffe*

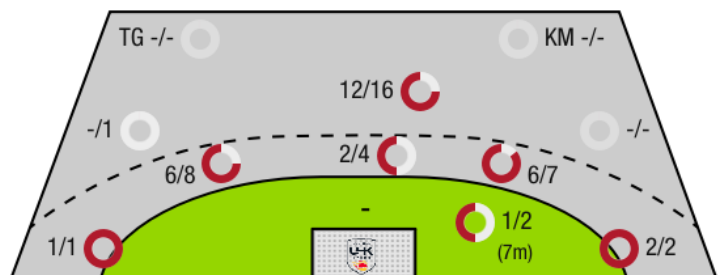
*Die Anzahl der Angriffe wird mit jedem Ballbesitzwechsel um einen Angriff erhöht.

FÖRTHOF UHK KREMS - ANGRIFF



TG - Tempogegenstoß KM - Kreisläufer

HC FIVERS WAT MARGARETEN - ANGRIFF





Förfhof UHK Krems

BEENDET

29 : 30 HC FIVERS WAT Margareten



(16 : 16)

Spieler			Tore/Würfe							Sonstiges				Strafen				
Nr	Name	Pos.	Gesamt	7m	6m	9m	LA/RA	KM	TG	DB*	TF	ST	WB	AS	GK	2min	RK	BK
12	Budalic, Ivan	TW	-% (0/0)											1				
22	Domevscek, Lukas Paolo	TW	-% (0/0)															
36	Fabry, Samuel	TW	-% (0/0)															
3	Jochmann, Jakob	RM	58% (7/12)	2/3	2/2	3/7												
4	Nikolic, Lukas	RL	100% (2/2)			2/2				1				2				
10	Auss, Tobias	LA	75% (3/4)		2/3	1/1								1				
14	Posch, Fabian	KM	80% (4/5)					4/5								1		
15	Hasecic, Kenan	KM	-% (0/0)															
17	Schopp, David	RR	-% (0/0)															
21	Hajdu, Gabor	RL	-% (0/0)								2			1				
23	Lippitsch, Mario Andreas	RM	-% (0/0)															
25	Prokop, Gunnar	RA	58% (7/12)		4/8		3/4											
28	Feichtinger, Sebastian	RM	29% (2/7)		1/2	1/5				1	1			1		1		
30	Nigg, David	LA	-% (0/0)															
40	Nikic, Oliver	RL	-% (0/0)											1				
77	Hrastnik, Gasper		100% (4/4)		3/3	1/1												
0A	Vaishor, Harald																	
0B	Thaqi, Ibish																	
0C	Hanko, Stefan																	
0D	Bucsek, Philipp																	
			59% (29/49)	2/3	12/18	8/19	3/4	4/5	0/0	0/0	2	3	0	8	0	2	0	0

Ein Durchbruch (DB) ist eine zusätzliche Information für Tore, die aus dem Rückraum erzielt wurden. Die Anzahl dieser Tore wird bei der Summe der Tore eines Spielers nicht berücksichtigt.

Torhüter		Quote gehaltener Bälle (Paraden/Tore+gehaltene Würfe)							
Nr	Name	Gesamt	7m	6m	9m	LA/RA	Kreis	Gegenstoß	Durchbruch
12	Budalic, Ivan	19% (6/31)	50% (1/2)	23% (3/13)	13% (2/16)	0% (0/3)	-% (0/0)	-% (0/0)	0% (0/1)
22	Domevscek, Lukas Paolo	29% (2/7)	-% (0/0)	33% (2/6)	0% (0/1)	-% (0/0)	-% (0/0)	-% (0/0)	-% (0/0)
36	Fabry, Samuel	-% (0/0)	-% (0/0)	-% (0/0)	-% (0/0)	-% (0/0)	-% (0/0)	-% (0/0)	-% (0/0)
		21% (8/38)	50% (1/2)	26% (5/19)	12% (2/17)	0% (0/3)	-% (0/0)	-% (0/0)	0% (0/1)

Würfe Team	Tore	Gehalten	Vorbei	Pfosten / Latte	Geblockt	Gesamt	Wurfquote
7m	2	1	0	0	0	2/3	67%
6m	12	3	0	2	1	12/18	67%
9m	8	8	0	1	2	8/19	42%
LA/RA	3	1	0	0	0	3/4	75%
Kreis	4	1	0	0	0	4/5	80%
Gegenstoß	0	0	0	0	0	0/0	NaN%
Durchbruch	0	0	0	0	0	0/0	NaN%
	29	14	3	3	3	29/49	59%

LEGENDE

- KM Kreisläufer
- TG Tempgegenstoß
- DB Durchbruch
- TF Technische Fehler
- ST Steals
- WB Geblockte Würfe
- AS Vorlagen
- GK Gelbe Karte
- 2min 2min-Strafen
- RK Rote Karte
- BK Blaue Karte

Es ist im Einzelfall möglich, dass Unterschiede zwischen der Summe einzelner Spielerstatistiken und Teamstatistiken auftreten. Der Grund ist, dass aufgrund der Geschwindigkeit eines Handball-Spiels bei einzelnen Ereignissen unsere Scouts den Spieler nicht richtig zuordnen können.



Förfhof UHK Krems

BEENDET

29 : 30

(16 : 16)

HC FIVERS WAT
Margareten



Spieler			Tore/Würfe								Sonstiges				Strafen			
Nr	Name	Pos.	Gesamt	7m	6m	9m	LA/RA	KM	TG	DB*	TF	ST	WB	AS	GK	2min	RK	BK
51	Filzwieser, Wolfgang	TW	-% (0/0)															
52	Tanic, Boris	TW	-% (0/0)															
5	Wagner, Tobias	KM	100% (2/2)		1/1	1/1												
5	Saric, Christian	RR	-% (0/0)															
15	Dambock, Eric	LA	83% (5/6)		4/5		1/1			1/1	1							
25	Stevanovic, Nikola	RR	86% (6/7)		3/3	3/4					1		1	1				
35	Gangel, Lukas	RA	100% (1/1)		1/1													
45	Hutecek, Lukas	RL	58% (7/12)	1/1	2/4	4/7					1		1					
50	Schweiger, Vincent	KM	100% (1/1)		1/1													
54	Glatzl, Fabian	RM	-% (0/0)															
55	Martinovic, Marin	RM	67% (4/6)	0/1	0/1	4/4					3		1					
57	Jonas, Herbert	LA	-% (0/0)															
59	Kolar, Markus	RL	100% (1/1)		1/1											2		
65	Gangel, Philipp	LA	-% (0/0)															
85	Brandfellner, David	RA	75% (3/4)		1/2		2/2											
95	Seidl, Thomas	RL	0% (0/1)			0/1										1		
0A	Gangel, Michael																	
0B	Eckl, D.I. Peter																	
0C	Neckam, Monika																	
0D	Brenneis, Leander																	
			73% (30/41)	1/2	14/19	12/17	3/3	0/0	0/0	1/1	6	0	3	1	0	3	0	0

Ein Durchbruch (DB) ist eine zusätzliche Information für Tore, die aus dem Rückraum erzielt wurden. Die Anzahl dieser Tore wird bei der Summe der Tore eines Spielers nicht berücksichtigt.

Torhüter		Quote gehaltener Bälle (Paraden/Tore+gehaltene Würfe)							
Nr	Name	Gesamt	7m	6m	9m	LA/RA	Kreis	Gegenstoß	Durchbruch
51	Filzwieser, Wolfgang	33% (13/39)	0% (0/2)	20% (3/15)	47% (8/17)	33% (1/3)	20% (1/5)	-% (0/0)	-% (0/0)
52	Tanic, Boris	25% (1/4)	100% (1/1)	0% (0/2)	-% (0/0)	0% (0/1)	-% (0/0)	-% (0/0)	-% (0/0)
		33% (14/43)	33% (1/3)	18% (3/17)	47% (8/17)	25% (1/4)	20% (1/5)	-% (0/0)	-% (0/0)

Würfe Team	Tore	Gehalten	Vorbei	Pfosten / Latte	Geblockt	Gesamt	Wurfquote	
7m	1	1	0	0	0	1/2	50%	
6m	14	5	0	0	0	14/19	74%	
9m	12	2	2	1	0	12/17	71%	
LA/RA	3	0	0	0	0	3/3	100%	
Kreis	0	0	0	0	0	0/0	NaN%	
Gegenstoß	0	0	0	0	0	0/0	NaN%	
Durchbruch	1	0	0	0	0	1/1	100%	
		30	8	3	1	0	30/41	73%

LEGENDE

- KM Kreisläufer
- TG Tempgegenstoß
- DB Durchbruch
- TF Technische Fehler
- ST Steals
- WB Geblockte Würfe
- AS Vorlagen
- GK Gelbe Karte
- 2min 2min-Strafen
- RK Rote Karte
- BK Blaue Karte

Es ist im Einzelfall möglich, dass Unterschiede zwischen der Summe einzelner Spielerstatistiken und Teamstatistiken auftreten. Der Grund ist, dass aufgrund der Geschwindigkeit eines Handball-Spiels bei einzelnen Ereignissen unsere Scouts den Spieler nicht richtig zuordnen können.