

BEENDET



HC FIVERS WAT Margareten 31 : 28

ERBER UHK Krems



(15 : 15)



Bester Werfer: Hutecek, Dambock **8**

2min: **3**

Bester Werfer: Posch **7**

2min: **3**


WURFQUOTE: **66%**

7M-QUOTE


Würfe gesamt: 47




Tore: 31



Würfe gehalten: 13




Würfe vorbei: 2



Würfe Pfosten/Latte: 0



Würfe geblockt: 1



2

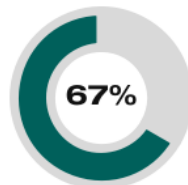
2

7m-Tore

7m-Würfe

7m verworfen:

7M-QUOTE



2

3

7m-Tore

7m-Würfe

7m verworfen:


28:31 | 3 JOCHMANN (SAVE)

WURFQUOTE: **62%**


Würfe gesamt: 45




Tore: 28



Würfe gehalten: 12




Würfe vorbei: 4



Würfe Pfosten/Latte: 1



Würfe geblockt: 1



ERFOLGREICHE ANGRIFFE



31

55

Tore erzielt

Angriffe*

GEHALTENE BÄLLE



13

41

Paraden

Würfe auf das Tor

ABGEWEHRTE ANGRIFFE



28

55

Gegentore

Angriffe*

ABGEWEHRTE ANGRIFFE



31

55

Gegentore

Angriffe*

GEHALTENE BÄLLE



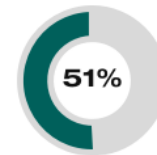
12

43

Paraden

Würfe auf das Tor

ERFOLGREICHE ANGRIFFE



28

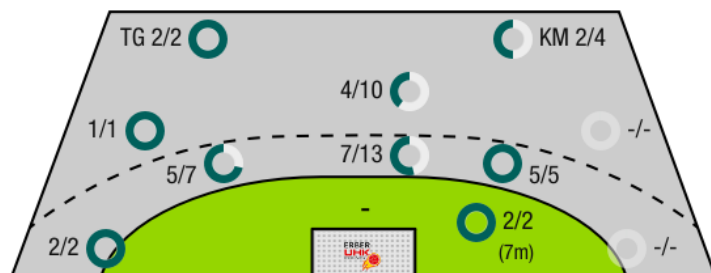
55

Tore erzielt

Angriffe*

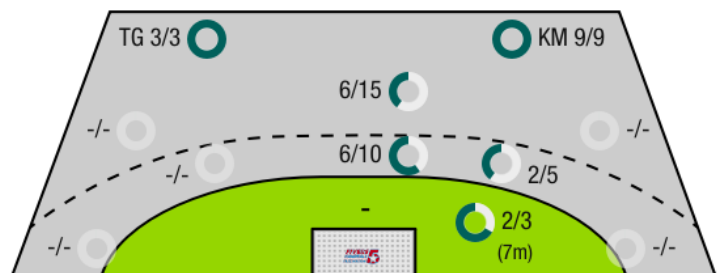
*Die Anzahl der Angriffe wird mit jedem Ballbesitzwechsel um einen Angriff erhöht.

HC FIVERS WAT MARGARETEN - ANGRIFF



TG - Tempogegenstoß KM - Kreisläufer

ERBER UHK KREMS - ANGRIFF



BEENDET



HC FIVERS WAT
Margareten

31 : 28
(15 : 15)

ERBER UHK KREMS



Spieler			Tore/Würfe							Sonstiges				Strafen				
Nr	Name	Pos.	Gesamt	7m	6m	9m	LA/RA	KM	TG	DB*	TF	ST	WB	AS	GK	2min	RK	BK
51	Filzwieser, Wolfgang	TW	-% (0/0)															
52	Tanic, Boris	TW	-% (0/0)															
5	Wagner, Tobias	KM	20% (1/5)		0/2			1/3			1				1			
15	Dambock, Eric	LA	89% (8/9)		4/5		2/2		2/2	1/1	1	1						
25	Stevanovic, Nikola	RR	0% (0/4)		0/3	0/1					1			1				
45	Hutecek, Lukas	RL	80% (8/10)		4/4	4/6				2/2				3		1		
50	Schweiger, Vincent	KM	100% (2/2)					1/1				1						
54	Glatzl, Fabian	RM	-% (0/0)											2				
55	Martinovic, Marin	RM	71% (5/7)	2/2	2/3	1/2					1			2				
57	Jonas, Herbert	LA	-% (0/0)															
58	Saric, Christian	RR	-% (0/0)															
59	Kolar, Markus	RL	0% (0/1)		0/1									1				
65	Gangel, Philipp	LA	-% (0/0)															
75	Riede, Max	RA	100% (1/1)		1/1													
85	Brandfellner, David	LA	80% (4/5)		4/4	0/1												
95	Seidl, Thomas	RL	67% (2/3)		2/2	0/1							1			1		
0A	Gangel, Michael																	
0B	Eckl, D.I. Peter														1			
0C	Neckam, Monika																	
0D	Brenneis, Leander																	
			66% (31/47)	2/2	17/25	5/11	2/2	2/4	2/2	3/3	4	2	1	9	2	3	0	0

Ein Durchbruch (DB) ist eine zusätzliche Information für Tore, die aus dem Rückraum erzielt wurden. Die Anzahl dieser Tore wird bei der Summe der Tore eines Spielers nicht berücksichtigt.

Torhüter		Quote gehaltener Bälle (Paraden/Tore+gehaltene Würfe)							
Nr	Name	Gesamt	7m	6m	9m	LA/RA	Kreis	Gegenstoß	Durchbruch
51	Filzwieser, Wolfgang	31% (12/39)	50% (1/2)	29% (4/14)	47% (7/15)	-% (0/0)	0% (0/9)	0% (0/3)	0% (0/4)
52	Tanic, Boris	0% (0/1)	0% (0/1)	-% (0/0)	-% (0/0)	-% (0/0)	-% (0/0)	-% (0/0)	-% (0/0)
		30% (12/40)	33% (1/3)	29% (4/14)	47% (7/15)	-% (0/0)	0% (0/9)	0% (0/3)	0% (0/4)

Würfe Team	Tore	Gehalten	Vorbei	Pfosten / Latte	Geblockt	Gesamt	Wurfquote
7m	2	0	0	0	0	2/2	100%
6m	17	6	1	0	1	17/25	68%
9m	5	6	0	0	0	5/11	45%
LA/RA	2	0	0	0	0	2/2	100%
Kreis	2	1	0	0	0	2/4	50%
Gegenstoß	2	0	0	0	0	2/2	100%
Durchbruch	3	0	0	0	0	3/3	100%
	31	13	2	0	1	31/47	66%

LEGENDE

- KM Kreisläufer
- TG Tempgegenstoß
- DB Durchbruch
- TF Technische Fehler
- ST Steals
- WB Geblockte Würfe
- AS Vorlagen
- GK Gelbe Karte
- 2min 2min-Strafen
- RK Rote Karte
- BK Blaue Karte

Es ist im Einzelfall möglich, dass Unterschiede zwischen der Summe einzelner Spielerstatistiken und Teamstatistiken auftreten. Der Grund ist, dass aufgrund der Geschwindigkeit eines Handball-Spiels bei einzelnen Ereignissen unsere Scouts den Spieler nicht richtig zuordnen können.

BEENDET



HC FIVERS WAT Margareten **31 : 28**

ERBER UHK Krems



(15 : 15)

Spieler			Tore/Würfe							Sonstiges				Strafen				
Nr	Name	Pos.	Gesamt	7m	6m	9m	LA/RA	KM	TG	DB*	TF	ST	WB	AS	GK	2min	RK	BK
12	Budalic, Ivan	TW	-% (0/0)									1						
22	Domevscek, Lukas	TW	-% (0/0)															
36	Fabry, Samuel	TW	-% (0/0)															
3	Jochmann, Jakob	RM	33% (3/9)	0/1	2/4	1/4				1/1	1	1		5		1		
4	Nikolic, Lukas	RL	100% (2/2)		1/1			1/1		1/1				1				
10	Auss, Tobias	LA	67% (2/3)		0/1				2/2									
14	Posch, Fabian	KM	100% (7/7)					7/7			1		1				1	
15	Hasecic, Kenan	KM	50% (1/2)			0/1		1/1			2							
17	Schopp, David	RR	-% (0/0)															
21	Hajdu, Gabor	RL	100% (1/1)			1/1											1	
25	Prokop, Gunnar	RA	60% (3/5)		2/4				1/1			1				1		
28	Feichtinger, Sebastian	RM	43% (3/7)		1/2	2/5				1/1	2	1		3				
30	Nigg, David	LA	100% (1/1)		1/1													
40	Nikic, Oliver	RL	0% (0/1)		0/1													
77	Hrastnik, Gasper		71% (5/7)	2/2	1/1	2/4				1/1	1			3				
95	Lippitsch, Mario Andreas		-% (0/0)															
0A	Simek, Marko																	
0B	Thaqi, Ibish																	
0C	Hanko, Stefan																	
0D	Bucsek, Philipp																	
			62% (28/45)	2/3	8/15	6/15	0/0	9/9	3/3	4/4	7	4	1	12	1	3	0	0

Ein Durchbruch (DB) ist eine zusätzliche Information für Tore, die aus dem Rückraum erzielt wurden. Die Anzahl dieser Tore wird bei der Summe der Tore eines Spielers nicht berücksichtigt.

Torhüter		Quote gehaltener Bälle (Paraden/Tore+gehaltene Würfe)							
Nr	Name	Gesamt	7m	6m	9m	LA/RA	Kreis	Gegenstoß	Durchbruch
12	Budalic, Ivan	26% (10/38)	0% (0/1)	19% (4/21)	60% (6/10)	0% (0/2)	0% (0/3)	0% (0/2)	0% (0/3)
22	Domevscek, Lukas	50% (3/6)	0% (0/1)	67% (2/3)	0% (0/1)	-% (0/0)	100% (1/1)	-% (0/0)	-% (0/0)
36	Fabry, Samuel	-% (0/0)	-% (0/0)	-% (0/0)	-% (0/0)	-% (0/0)	-% (0/0)	-% (0/0)	-% (0/0)
		30% (13/44)	0% (0/2)	25% (6/24)	55% (6/11)	0% (0/2)	25% (1/4)	0% (0/2)	0% (0/3)

Würfe Team	Tore	Gehalten	Vorbei	Pfosten / Latte	Geblockt	Gesamt	Wurfquote
7m	2	1	0	0	0	2/3	67%
6m	8	4	1	1	1	8/15	53%
9m	6	7	2	0	0	6/15	40%
LA/RA	0	0	0	0	0	0/0	NaN%
Kreis	9	0	0	0	0	9/9	100%
Gegenstoß	3	0	0	0	0	3/3	100%
Durchbruch	4	0	0	0	0	4/4	100%
	28	12	4	1	1	28/45	62%

LEGENDE

- KM Kreisläufer
- TG Tempgegenstoß
- DB Durchbruch
- TF Technische Fehler
- ST Steals
- WB Geblockte Würfe
- AS Vorlagen
- GK Gelbe Karte
- 2min 2min-Strafen
- RK Rote Karte
- BK Blaue Karte

Es ist im Einzelfall möglich, dass Unterschiede zwischen der Summe einzelner Spielerstatistiken und Teamstatistiken auftreten. Der Grund ist, dass aufgrund der Geschwindigkeit eines Handball-Spiels bei einzelnen Ereignissen unsere Scouts den Spieler nicht richtig zuordnen können.