



Datum: 04/09/21  
 Uhrzeit: 18:00  
 Spiel: Spiel: 1. Spieltag, Spielnummer: 28644750, Saison: 21/22  
 Austragungsort: Osthalle Schwaz  
 Schiedsrichter: Hurich, Christoph, Bolic, Denis

# SPIELBERICHT

HLA Meisterliga  
 www.hla.at

#GeballteLeidenschaft

BEENDET

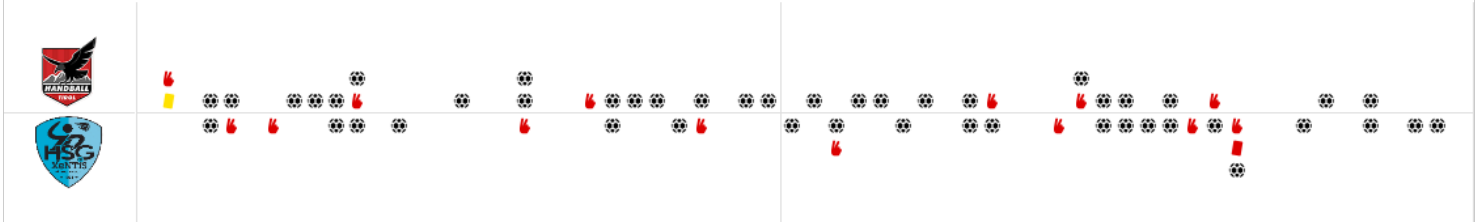


Sparkasse Schwaz  
 HANDBALL TIROL

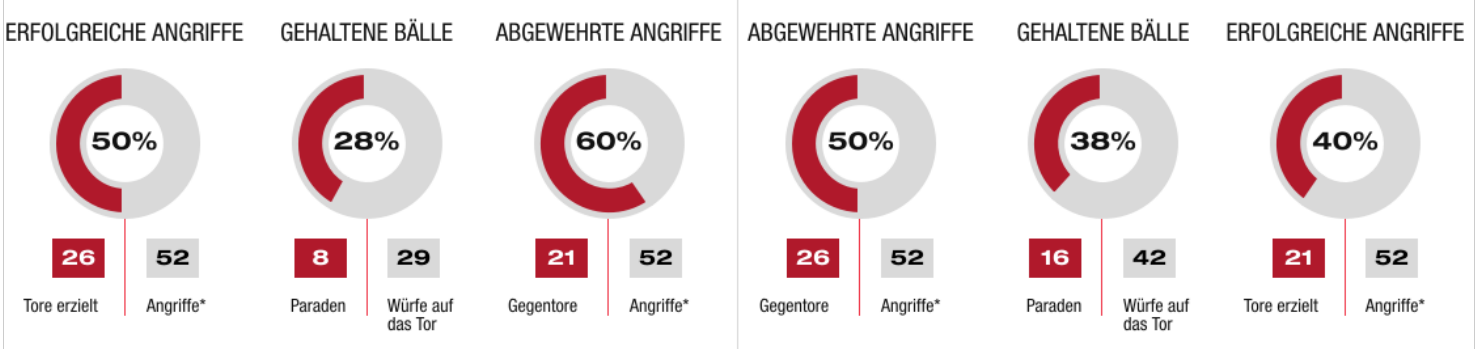
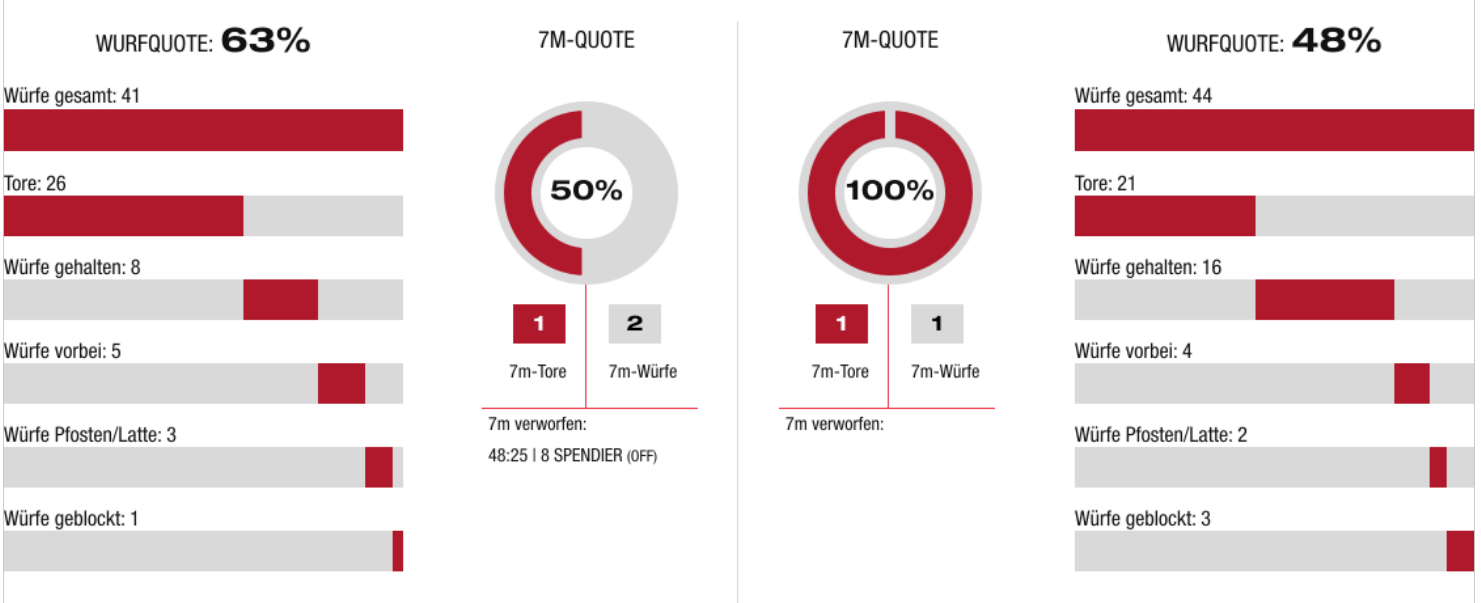
# 26 : 21

(15 : 6)

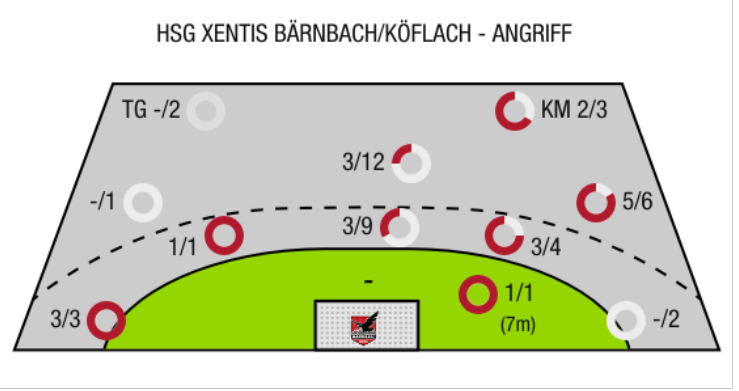
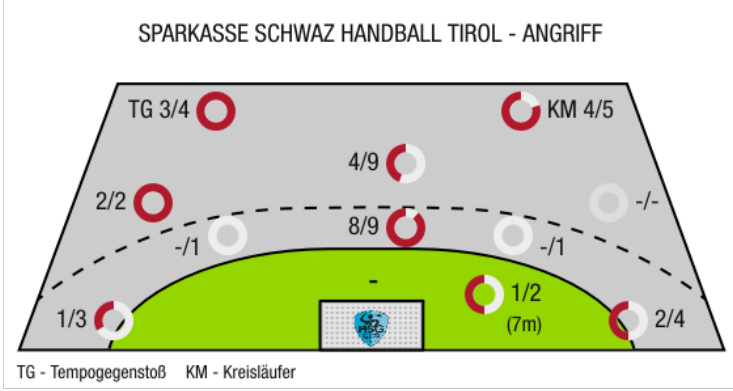
HSG XeNTiS  
 Bärnbach/Köflach



Bester Werfer: Woss, Medic **6** | 2min: **6** | Bester Werfer: Nenadic **10** | 2min: **8**



\*Die Anzahl der Angriffe wird mit jedem Ballbesitzwechsel um einen Angriff erhöht.



TG - Tempogegenstoß | KM - Kreisläufer



Sparkasse Schwaz  
HANDBALL TIROL

BEENDET

26 : 21

( 15 : 6 )

HSG XeNTis  
Bärnbach/Köflach



Spieler			Tore/Würfe							Sonstiges				Strafen				
Nr	Name	Pos.	Gesamt	7m	6m	9m	LA/RA	KM	TG	DB*	TF	ST	WB	AS	GK	2min	RK	BK
12	Alber, Tobias	TW	-% (0/0)															
23	Kishou, Aliaksei	TW	50% (1/2)		1/1	0/1												
2	Wanitschek, Alexander	LA	67% (4/6)		1/2		1/2		1/1									
6	Petrusic, Emanuel	RR	0% (0/1)						0/1				1			1		
8	Spendier, Sebastian Philipp	RM	40% (2/5)	1/2	0/1	1/2						1		3				
9	Demmerer, Christoph	RR	-% (0/0)															
11	Kristen, Felix	RR	-% (0/0)															
15	Worgotter, Thomas	LA	-% (0/0)															
18	Woss, Richard	RA	67% (6/9)		1/2		2/4	1/1	2/2	1/1	1	1				1		
19	Medic, Petar	RM	100% (6/6)		2/2	4/4					4	1		2		1		
20	Wilfing, Clemens	RA	-% (0/0)													1		
26	Miskovez, Michael	RL	50% (3/6)		2/2	1/4				2/2	5	1	1	1		1		
28	Zeiner, Gerald	RM	-% (0/0)															
32	Grothues, Tobias		0% (0/1)				0/1											
44	Lochner, Dario	KM	75% (3/4)		1/1			2/3			1					1		
57	Huber, Balthasar	KM	100% (1/1)					1/1					1		1			
0A	Labanovskis, Valdis																	
0B	Bergemann, Frank																	
0C	Poostchi, Pooya																	
			<b>63% (26/41)</b>	1/2	8/11	6/11	3/7	4/5	3/4	3/3	11	4	3	6	1	6	0	0

Ein Durchbruch (DB) ist eine zusätzliche Information für Tore, die aus dem Rückraum erzielt wurden. Die Anzahl dieser Tore wird bei der Summe der Tore eines Spielers nicht berücksichtigt.

Torhüter		Quote gehaltener Bälle (Paraden/Tore+gehaltene Würfe)							
Nr	Name	Gesamt	7m	6m	9m	LA/RA	Kreis	Gegenstoß	Durchbruch
12	Alber, Tobias	0% (0/1)	-% (0/0)	-% (0/0)	0% (0/1)	-% (0/0)	-% (0/0)	-% (0/0)	-% (0/0)
23	Kishou, Aliaksei	44% (16/36)	0% (0/1)	43% (6/14)	40% (6/15)	20% (1/5)	33% (1/3)	100% (2/2)	0% (0/6)
		<b>43% (16/37)</b>	<b>0% (0/1)</b>	<b>43% (6/14)</b>	<b>38% (6/16)</b>	<b>20% (1/5)</b>	<b>33% (1/3)</b>	<b>100% (2/2)</b>	<b>0% (0/6)</b>

Würfe Team	Tore	Gehalten	Vorbei	Pfosten / Latte	Geblockt	Gesamt	Wurfquote
7m	1	0	1	0	0	1/2	50%
6m	8	2	1	0	0	8/11	73%
9m	6	2	1	1	1	6/11	55%
LA/RA	3	3	0	1	0	3/7	43%
Kreis	4	0	0	1	0	4/5	80%
Gegenstoß	3	1	0	0	0	3/4	75%
Durchbruch	3	0	0	0	0	3/3	100%
		<b>26</b>	<b>8</b>	<b>5</b>	<b>3</b>	<b>26/41</b>	<b>63%</b>

LEGENDE

- KM Kreisläufer
- TG Tempogegenstoß
- DB Durchbruch
- TF Technische Fehler
- ST Steals
- WB Geblockte Würfe
- AS Vorlagen
- GK Gelbe Karte
- 2min 2min-Strafen
- RK Rote Karte
- BK Blaue Karte

Es ist im Einzelfall möglich, dass Unterschiede zwischen der Summe einzelner Spielerstatistiken und Teamstatistiken auftreten. Der Grund ist, dass aufgrund der Geschwindigkeit eines Handball-Spiels bei einzelnen Ereignissen unsere Scouts den Spieler nicht richtig zuordnen können.



Sparkasse Schwaz  
HANDBALL TIROL

BEENDET

26 : 21

( 15 : 6 )

HSG XeNTis  
Bärnbach/Köflach



Spieler			Tore/Würfe								Sonstiges				Strafen			
Nr	Name	Pos.	Gesamt	7m	6m	9m	LA/RA	KM	TG	DB*	TF	ST	WB	AS	GK	2min	RK	BK
12	Baumann, Rene	TW	-% (0/0)															
16	Budovic, Jovo	TW	-% (0/0)															
23	Messner, Lukas	TW	-% (0/0)															
3	Murzl, Jakob	KM	25% (1/4)		0/1	0/1	1/1		0/1		1							
6	Cichy, Markus	RA	100% (1/1)			1/1												
7	Nenadic, Mislav	RR	71% (10/14)		3/5	7/9				4/4					1			
8	Langmann, Paul	RM	-% (0/0)															
13	Hutecek, Sebastian	RL	33% (2/6)		2/3	0/3				1/1	1				2			
15	Dobric, Marko	KM	67% (2/3)					2/3							1			
17	Langmann, Leonhard	KM	67% (2/3)				2/2		0/1						1			
20	Smon, Jakob	LA	-% (0/0)															
33	Glaser, Fabian	RA	20% (1/5)		1/2	0/1	0/2				2							
35	Djurdjovic, Milos	RL	40% (2/5)	1/1	1/3	0/1				1/1	1		1		3	1		
71	Cehte, Klemen	RL	0% (0/3)			0/3					1			2				
OA	Gottner, Daniel																	
OB	Vujovic, Vladimir																	
			48% (21/44)	1/1	7/14	8/19	3/5	2/3	0/2	6/6	6	0	1	2	0	8	1	0

Ein Durchbruch (DB) ist eine zusätzliche Information für Tore, die aus dem Rückraum erzielt wurden. Die Anzahl dieser Tore wird bei der Summe der Tore eines Spielers nicht berücksichtigt.

Torhüter		Quote gehaltener Bälle (Paraden/Tore+gehaltene Würfe)							
Nr	Name	Gesamt	7m	6m	9m	LA/RA	Kreis	Gegenstoß	Durchbruch
12	Baumann, Rene	-% (0/0)	-% (0/0)	-% (0/0)	-% (0/0)	-% (0/0)	-% (0/0)	-% (0/0)	-% (0/0)
16	Budovic, Jovo	24% (8/34)	0% (0/1)	18% (2/11)	20% (2/10)	43% (3/7)	0% (0/5)	25% (1/4)	0% (0/3)
23	Messner, Lukas	-% (0/0)	-% (0/0)	-% (0/0)	-% (0/0)	-% (0/0)	-% (0/0)	-% (0/0)	-% (0/0)
		24% (8/34)	0% (0/1)	18% (2/11)	20% (2/10)	43% (3/7)	0% (0/5)	25% (1/4)	0% (0/3)

Würfe Team	Tore	Gehalten	Vorbei	Pfosten / Latte	Geblockt	Gesamt	Wurfquote
7m	1	0	0	0	0	1/1	100%
6m	7	6	0	1	0	7/14	50%
9m	8	6	1	1	3	8/19	42%
LA/RA	3	1	0	0	0	3/5	60%
Kreis	2	1	0	0	0	2/3	67%
Gegenstoß	0	2	0	0	0	0/2	0%
Durchbruch	6	0	0	0	0	6/6	100%
	21	16	4	2	3	21/44	48%

LEGENDE

- KM Kreisläufer
- TG Tempgegenstoß
- DB Durchbruch
- TF Technische Fehler
- ST Steals
- WB Geblockte Würfe
- AS Vorlagen
- GK Gelbe Karte
- 2min 2min-Strafen
- RK Rote Karte
- BK Blaue Karte

Es ist im Einzelfall möglich, dass Unterschiede zwischen der Summe einzelner Spielerstatistiken und Teamstatistiken auftreten. Der Grund ist, dass aufgrund der Geschwindigkeit eines Handball-Spiels bei einzelnen Ereignissen unsere Scouts den Spieler nicht richtig zuordnen können.