



Datum: 04/09/21  
 Uhrzeit: 19:00  
 Spiel: Spiel: 1. Spieltag, Spielnummer: 28644752, Saison: 21/22  
 Austragungsort: Sporthalle Margareten  
 Schiedsrichter: Begovic, Mirsad, Bubalo, Vladimir

# SPIELBERICHT

HLA Meisterliga  
 www.hla.at

#GeballteLeidenschaft

BEENDET



HC FIVERS WAT Margareten **28 : 27**

HC Linz AG



( 15 : 11 )



Bester Werfer: Dambock, Glatzl **6**

2min: **4**

Bester Werfer: Babic **7**

2min: **2**

WURFQUOTE: **57%**

7M-QUOTE


Würfe gesamt: 49




Tore: 28



Würfe gehalten: 12



Würfe vorbei: 4



Würfe Pfosten/Latte: 4



Würfe geblockt: 3



**3** 7m-Tore | **4** 7m-Würfe

7m verworfen:  
 57:41 | 54 GLATZL (2) (POST)  
 58:40 | 54 GLATZL (2) (POST)

7M-QUOTE



**2** 7m-Tore | **2** 7m-Würfe

7m verworfen:

WURFQUOTE: **69%**


Würfe gesamt: 39




Tore: 27



Würfe gehalten: 3




Würfe vorbei: 8



Würfe Pfosten/Latte: 2



Würfe geblockt: 1



ERFOLGREICHE ANGRIFFE



**28** Tore erzielt | **54** Angriffe\*

GEHALTENE BÄLLE



**12** Paraden | **39** Würfe auf das Tor

ABGEWEHRTE ANGRIFFE



**27** Gegentore | **54** Angriffe\*

ABGEWEHRTE ANGRIFFE



**28** Gegentore | **54** Angriffe\*

GEHALTENE BÄLLE



**3** Paraden | **31** Würfe auf das Tor

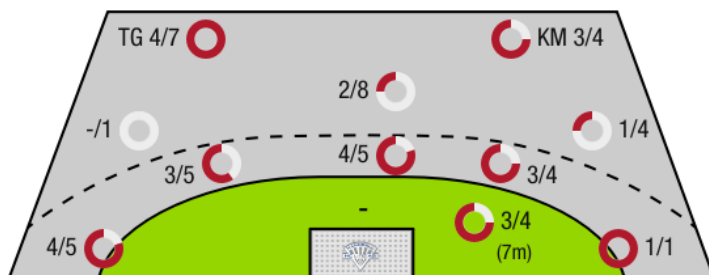
ERFOLGREICHE ANGRIFFE



**27** Tore erzielt | **54** Angriffe\*

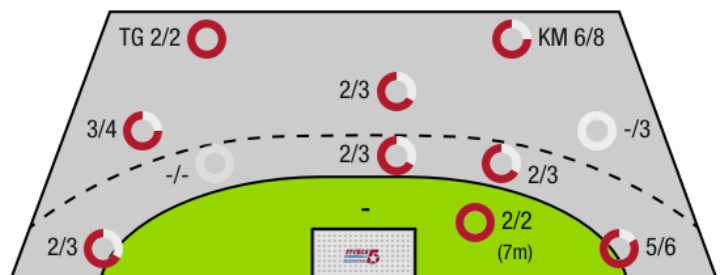
\*Die Anzahl der Angriffe wird mit jedem Ballbesitzwechsel um einen Angriff erhöht.

HC FIVERS WAT MARGARETEN - ANGRIFF



TG - Tempogegenstoß KM - Kreisläufer

HC LINZ AG - ANGRIFF



BEENDET



HC FIVERS WAT  
Margareten

28 : 27  
( 15 : 11 )

HC Linz AG



Spieler			Tore/Würfe							Sonstiges				Strafen				
Nr	Name	Pos.	Gesamt	7m	6m	9m	LA/RA	KM	TG	DB*	TF	ST	WB	AS	GK	2min	RK	BK
51	Filzwieser, Wolfgang	TW	-% (0/0)											1				
52	Tanic, Boris	TW	-% (0/0)															
5	Saric, Christian	RR	-% (0/0)															
15	Dambock, Eric	LA	75% (6/8)		1/1		3/4		2/3		1	4		1				
25	Haunold, Marc-Andre	RL	100% (2/2)	1/1		1/1												
35	Gangel, Lukas	RA	0% (0/1)			0/1					1							
50	Schweiger, Vincent	KM	71% (5/7)		1/2			3/4	1/1									
54	Glatzl, Fabian	RM	60% (6/10)	2/4	4/5	0/1				3/3	2			3		1		
55	Martinovic, Marin	RM	25% (1/4)			0/3			1/1		2					1		
58	Brenneis, Leander	KM	-% (0/0)													1		
59	Kolar, Markus	RL	40% (2/5)		2/2	0/3				2/2						1		
65	Gangel, Philipp	LA	80% (4/5)		2/2	1/1	1/1		0/1	1/1		1						
75	Riede, Max	RA	-% (0/0)															
85	Brandfellner, David	RA	50% (2/4)		0/1	1/1	1/1		0/1									
95	Seidl, Thomas	RL	0% (0/3)		0/1	0/2					1		1	3				
OA	Gangel, Michael																	
OB	Eckl, D.I. Peter																	
OC	Neckam, Monika																	
			57% (28/49)	3/4	10/14	3/13	5/6	3/4	4/7	6/6	7	5	1	8	0	4	0	0

Ein Durchbruch (DB) ist eine zusätzliche Information für Tore, die aus dem Rückraum erzielt wurden. Die Anzahl dieser Tore wird bei der Summe der Tore eines Spielers nicht berücksichtigt.

Torhüter		Quote gehaltener Bälle (Paraden/Tore+gehaltene Würfe)							
Nr	Name	Gesamt	7m	6m	9m	LA/RA	Kreis	Gegenstoß	Durchbruch
51	Filzwieser, Wolfgang	13% (3/24)	0% (0/1)	0% (0/3)	22% (2/9)	14% (1/7)	0% (0/7)	0% (0/1)	0% (0/3)
52	Tanic, Boris	0% (0/6)	0% (0/1)	0% (0/3)	-% (0/0)	0% (0/2)	0% (0/1)	0% (0/1)	0% (0/2)
		10% (3/30)	0% (0/2)	0% (0/6)	22% (2/9)	11% (1/9)	0% (0/8)	0% (0/2)	0% (0/5)

Würfe Team	Tore	Gehalten	Vorbei	Pfosten / Latte	Geblockt	Gesamt	Wurfquote
7m	3	0	-1	2	0	3/4	75%
6m	10	3	1	0	0	10/14	71%
9m	3	6	1	0	3	3/13	23%
LA/RA	5	0	0	1	0	5/6	83%
Kreis	3	1	0	0	0	3/4	75%
Gegenstoß	4	2	0	1	0	4/7	57%
Durchbruch	6	0	0	0	0	6/6	100%
	28	12	4	4	3	28/49	57%

LEGENDE

- KM Kreisläufer
- TG Tempogegenstoß
- DB Durchbruch
- TF Technische Fehler
- ST Steals
- WB Geblockte Würfe
- AS Vorlagen
- GK Gelbe Karte
- 2min 2min-Strafen
- RK Rote Karte
- BK Blaue Karte

Es ist im Einzelfall möglich, dass Unterschiede zwischen der Summe einzelner Spielerstatistiken und Teamstatistiken auftreten. Der Grund ist, dass aufgrund der Geschwindigkeit eines Handball-Spiels bei einzelnen Ereignissen unsere Scouts den Spieler nicht richtig zuordnen können.

BEENDET



HC FIVERS WAT Margareten **28 : 27**

HC Linz AG



( 15 : 11 )

Spieler			Tore/Würfe								Sonstiges				Strafen			
Nr	Name	Pos.	Gesamt	7m	6m	9m	LA/RA	KM	TG	DB*	TF	ST	WB	AS	GK	2min	RK	BK
1	Bokesch, Markus	TW	-% (0/0)															
16	Zwickhuber, David	TW	0% (0/1)															
5	Kislinger, Christian	LA	86% (6/7)	2/2			2/3		2/2		1							
13	Kropf, Jakob	RM	-% (0/0)															
18	Gartner, Tine	RA	83% (5/6)				5/6									1		
18	Hermann, Maximilian	RR	-% (0/0)											1				
22	Babic, Dejan	KM	78% (7/9)			1/1		6/8			1		2	1				
23	Sironjic, Sinisa	RM	67% (2/3)		2/3					2/2	1			3				
24	Bachmann, Moritz	RM	0% (0/2)			0/2												
26	Fizuleto, Lucijan	RM	60% (6/10)		1/2	4/7				2/2	4			6		1		
33	Bohm, Elmar	LA	-% (0/0)															
73	Selmani, Artan	RA	100% (1/1)		1/1					1/1	1		1					
OA	Berger, Franz																	
OB	Vunjak, Milan																	
OC	Kainz, Franz																	
			<b>69% (27/39)</b>	2/2	4/6	5/10	7/9	6/8	2/2	5/5	8	0	3	11	0	2	0	0

Ein Durchbruch (DB) ist eine zusätzliche Information für Tore, die aus dem Rückraum erzielt wurden. Die Anzahl dieser Tore wird bei der Summe der Tore eines Spielers nicht berücksichtigt.

Torhüter		Quote gehaltener Bälle (Paraden/Tore+gehaltene Würfe)							
Nr	Name	Gesamt	7m	6m	9m	LA/RA	Kreis	Gegenstoß	Durchbruch
1	Bokesch, Markus	19% (3/16)	0% (0/1)	0% (0/8)	33% (1/3)	0% (0/3)	0% (0/1)	67% (2/3)	0% (0/5)
16	Zwickhuber, David	38% (9/24)	0% (0/2)	50% (3/6)	71% (5/7)	0% (0/3)	33% (1/3)	0% (0/3)	0% (0/1)
		<b>30% (12/40)</b>	<b>0% (0/3)</b>	<b>21% (3/14)</b>	<b>60% (6/10)</b>	<b>0% (0/6)</b>	<b>25% (1/4)</b>	<b>33% (2/6)</b>	<b>0% (0/6)</b>

Würfe Team	Tore	Gehalten	Vorbei	Pfosten / Latte	Geblockt	Gesamt	Wurfquote
7m	2	0	0	0	0	2/2	100%
6m	4	0	2	0	0	4/6	67%
9m	5	2	1	1	1	5/10	50%
LA/RA	7	1	0	0	0	7/9	78%
Kreis	6	0	0	0	0	6/8	75%
Gegenstoß	2	0	0	0	0	2/2	100%
Durchbruch	5	0	0	0	0	5/5	100%
	27	3	8	2	1	27/39	69%

LEGENDE

KM	Kreisläufer
TG	Tempogegenstoß
DB	Durchbruch
TF	Technische Fehler
ST	Steals
WB	Geblockte Würfe
AS	Vorlagen
GK	Gelbe Karte
2min	2min-Strafen
RK	Rote Karte
BK	Blaue Karte

Es ist im Einzelfall möglich, dass Unterschiede zwischen der Summe einzelner Spielerstatistiken und Teamstatistiken auftreten. Der Grund ist, dass aufgrund der Geschwindigkeit eines Handball-Spiels bei einzelnen Ereignissen unsere Scouts den Spieler nicht richtig zuordnen können.