

BEENDET

team-name

HC BT-Fuchse

27 : 35 HC FIVERS WAT Margareten

team-name

(12 : 18)

team

team

Bester Werfer: Ratajec, Plassnig **6**

2min: **1**

Bester Werfer: Brandfellner, Martinovic, Schweiger, Dambock **5**

2min: **7**

WURFQUOTE: **61%**

7M-QUOTE

7M-QUOTE

WURFQUOTE: **71%**

Würfe gesamt: 44

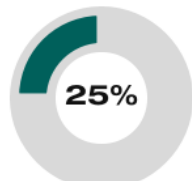
Tore: 27

Würfe gehalten: 13

Würfe vorbei: 4

Würfe Pfosten/Latte: 1

Würfe geblockt: 0



1 7m-Tore | **4** 7m-Würfe

7m verworfen:
 28:07 | 26 BREG (SAVE)
 34:28 | 34 RATAJEC (SAVE)
 49:43 | 8 BURGER (SAVE)



3 7m-Tore | **4** 7m-Würfe

7m verworfen:
 54:29 | 55 MARTINOVIC (SAVE)

Würfe gesamt: 49

Tore: 35

Würfe gehalten: 8

Würfe vorbei: 4

Würfe Pfosten/Latte: 2

Würfe geblockt: 2

ERFOLGREICHE ANGRIFFE

GEHALTENE BÄLLE

ABGEWEHRTE ANGRIFFE

ABGEWEHRTE ANGRIFFE

GEHALTENE BÄLLE

ERFOLGREICHE ANGRIFFE



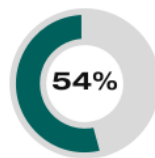
27 Tore erzielt | **59** Angriffe*



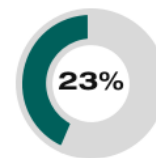
13 Paraden | **48** Würfe auf das Tor



35 Gegentore | **58** Angriffe*



27 Gegentore | **59** Angriffe*



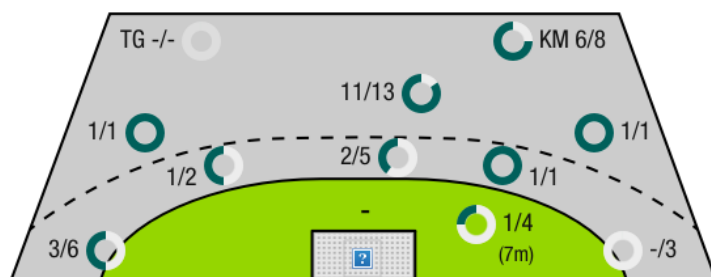
8 Paraden | **35** Würfe auf das Tor



35 Tore erzielt | **58** Angriffe*

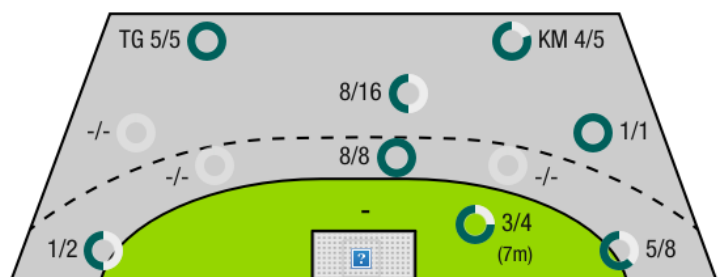
*Die Anzahl der Angriffe wird mit jedem Ballbesitzwechsel um einen Angriff erhöht.

HC BT-FUCHSE - ANGRIFF



TG - Tempogegenstoß | KM - Kreisläufer

HC FIVERS WAT MARGARETEN - ANGRIFF



team-name

?

HC BT-Fuchse

BEENDET

27 : 35 HC FIVERS WAT Margareten

team-name

?

(12 : 18)

Spieler			Tore/Würfe							Sonstiges				Strafen				
Nr	Name	Pos.	Gesamt	7m	6m	9m	LA/RA	KM	TG	DB*	TF	ST	WB	AS	GK	2min	RK	BK
1	Meleschnig, Matthias	TW	-% (0/0)															
1	Jasarevic, Adin	TW	-% (0/0)															
4	Grebien, Nico	RM	-% (0/0)															
6	Maretic, Mario	RM	100% (2/2)			2/2							1	3				
8	Burger, Sebastian	LA	50% (3/6)	0/1			2/4	1/1								1		
11	Lechner, Alexander	RM	0% (0/1)				0/1											
17	Kuhn, Thomas	LA	100% (1/1)				1/1				1							
21	Seferovic, Adam	RA	33% (2/6)		1/4	1/2					2		1					
26	Breg, Martin	RA	50% (3/6)	1/2		2/2	0/2					1		4				
29	Wulz, Paul	RA	50% (1/2)			1/1	0/1											
34	Ratajec, Anze	RM	75% (6/8)	0/1	1/1	5/6				1/1	5			1				
45	Prokop, Patrick	RM	100% (2/2)		1/1	1/1				1/1				1				
55	Tremmel, Thomas	KM	50% (1/2)			1/1		0/1										
66	Vogel, J		-% (0/0)															
69	Plassnig, Luca	KM	75% (6/8)		1/2			5/6										
95	Sabazgiraev, Hazbulat	KM	-% (0/0)															
OA	Kabilagic, Nihad																	
OB	Teras, Benjamin																	
OC	Marko, Gerald																	
OD	Marinovic, Luka																	
			61% (27/44)	1/4	4/8	13/15	3/9	6/8	0/0	2/2	8	1	2	9	0	1	0	0

Ein Durchbruch (DB) ist eine zusätzliche Information für Tore, die aus dem Rückraum erzielt wurden. Die Anzahl dieser Tore wird bei der Summe der Tore eines Spielers nicht berücksichtigt.

Torhüter		Quote gehaltener Bälle (Paraden/Tore+gehaltene Würfe)							
Nr	Name	Gesamt	7m	6m	9m	LA/RA	Kreis	Gegenstoß	Durchbruch
1	Meleschnig, Matthias	17% (5/29)	0% (0/3)	0% (0/6)	44% (4/9)	0% (0/6)	33% (1/3)	0% (0/4)	0% (0/2)
1	Jasarevic, Adin	21% (3/14)	100% (1/1)	0% (0/2)	17% (1/6)	25% (1/4)	0% (0/2)	0% (0/1)	-% (0/0)
		19% (8/43)	25% (1/4)	0% (0/8)	33% (5/15)	10% (1/10)	20% (1/5)	0% (0/5)	0% (0/2)

Würfe Team	Tore	Gehalten	Vorbei	Pfosten / Latte	Geblockt	Gesamt	Wurfquote						
7m	1	3	0	0	0	1/4	25%						
6m	4	1	2	1	0	4/8	50%						
9m	13	2	0	0	0	13/15	87%						
LA/RA	3	5	0	0	0	3/9	33%						
Kreis	6	2	0	0	0	6/8	75%						
Gegenstoß	0	0	0	0	0	0/0	NaN%						
Durchbruch	2	0	0	0	0	2/2	100%						
							27	13	4	1	0	27/44	61%

LEGENDE

- KM Kreisläufer
- TG Tempogegenstoß
- DB Durchbruch
- TF Technische Fehler
- ST Steals
- WB Geblockte Würfe
- AS Vorlagen
- GK Gelbe Karte
- 2min 2min-Strafen
- RK Rote Karte
- BK Blaue Karte

Es ist im Einzelfall möglich, dass Unterschiede zwischen der Summe einzelner Spielerstatistiken und Teamstatistiken auftreten. Der Grund ist, dass aufgrund der Geschwindigkeit eines Handball-Spiels bei einzelnen Ereignissen unsere Scouts den Spieler nicht richtig zuordnen können.

team-name

?

HC BT-Fuchse

BEENDET

27 : 35

(12 : 18)

HC FIVERS WAT
Margareten

team-name

?

Spieler			Tore/Würfe							Sonstiges				Strafen				
Nr	Name	Pos.	Gesamt	7m	6m	9m	LA/RA	KM	TG	DB*	TF	ST	WB	AS	GK	2min	RK	BK
51	Filzwieser, Wolfgang	TW	-% (0/0)															
52	Tanic, Boris	TW	-% (0/0)															
5	Saric, Christian	RR	0% (0/1)			0/1					1					1		
15	Dambock, Eric	LA	63% (5/8)		4/4	0/2	0/1	1/1		1/1	1							
25	Hauhold, Marc-Andre	RL	50% (2/4)		1/1	1/3					4			1				
35	Gangel, Lukas	RA	75% (3/4)			3/3	0/1										1	
45	Rieger, Mathias	KM	100% (2/2)			1/1	1/1							1		2		
50	Schweiger, Vincent	KM	100% (5/5)					3/3	2/2									
54	Glatzl, Fabian	RM	100% (4/4)	2/2	1/1				1/1	1/1				1		1		
55	Martinovic, Marin	RM	71% (5/7)	1/2	2/2	2/3								4				
59	Kolar, Markus	RL	33% (1/3)			1/2		0/1						2				
65	Gangel, Philipp	LA	100% (1/1)				1/1				1							
75	Riede, Max	RA	50% (1/2)				1/2											
85	Brandfellner, David	LA	83% (5/6)				3/4		2/2									
95	Seidl, Thomas	RL	50% (1/2)			1/2										2		
OA	Gangel, Michael																	
OB	Eckl, D.I. Peter																	
OC	Neckam, Monika																	
			71% (35/49)	3/4	8/8	9/17	6/10	4/5	5/5	2/2	7	0	0	9	0	7	0	0

Ein Durchbruch (DB) ist eine zusätzliche Information für Tore, die aus dem Rückraum erzielt wurden. Die Anzahl dieser Tore wird bei der Summe der Tore eines Spielers nicht berücksichtigt.

Torhüter		Quote gehaltener Bälle (Paraden/Tore+gehaltene Würfe)							
Nr	Name	Gesamt	7m	6m	9m	LA/RA	Kreis	Gegenstoß	Durchbruch
51	Filzwieser, Wolfgang	35% (8/23)	100% (2/2)	0% (0/3)	13% (1/8)	67% (4/6)	20% (1/5)	-% (0/0)	0% (0/1)
52	Tanic, Boris	29% (5/17)	50% (1/2)	20% (1/5)	14% (1/7)	33% (1/3)	33% (1/3)	-% (0/0)	0% (0/1)
		33% (13/40)	75% (3/4)	13% (1/8)	13% (2/15)	56% (5/9)	25% (2/8)	-% (0/0)	0% (0/2)

Würfe Team	Tore	Gehalten	Vorbei	Pfosten / Latte	Geblockt	Gesamt	Wurfquote
7m	3	1	0	0	0	3/4	75%
6m	8	0	0	0	0	8/8	100%
9m	9	5	1	0	2	9/17	53%
LA/RA	6	1	0	2	0	6/10	60%
Kreis	4	1	0	0	0	4/5	80%
Gegenstoß	5	0	0	0	0	5/5	100%
Durchbruch	2	0	0	0	0	2/2	100%
		35	8	4	2	35/49	71%

LEGENDE

- KM Kreisläufer
- TG Tempogegenstoß
- DB Durchbruch
- TF Technische Fehler
- ST Steals
- WB Geblockte Würfe
- AS Vorlagen
- GK Gelbe Karte
- 2min 2min-Strafen
- RK Rote Karte
- BK Blaue Karte

Es ist im Einzelfall möglich, dass Unterschiede zwischen der Summe einzelner Spielerstatistiken und Teamstatistiken auftreten. Der Grund ist, dass aufgrund der Geschwindigkeit eines Handball-Spiels bei einzelnen Ereignissen unsere Scouts den Spieler nicht richtig zuordnen können.