



Datum: 17/09/21
 Uhrzeit: 19:00
 Spiel: Spiel: 3. Spieltag, Spielnummer: 28644772, Saison: 21/22
 Austragungsort: Sporthalle Barnbach
 Schiedsrichter: Schober, Marc, Stollberg, Rico

SPIELBERICHT
 HLA Meisterliga
 www.hla.at
#GeballteLeidenschaft

BEENDET



HSG XeNTIS
 Bärnbach/Köflach

26 : 23

SC Kelag Ferlach



(15 : 10)



Bester Werfer: Hutecek **7**

2min: **4**

Bester Werfer: Pomorisac **8**

2min: **5**

WURFQUOTE: **60%**

7M-QUOTE


Würfe gesamt: 43




Tore: 26




Würfe gehalten: 14



Würfe vorbei: 3



Würfe Pfosten/Latte: 1



Würfe geblockt: 0



1 7m-Tore
2 7m-Würfe

7m verworfen:
 14:57 | 35 DJURDJEVIC (SAVE)

7M-QUOTE



1 7m-Tore
2 7m-Würfe

7m verworfen:
 09:45 | 22 POMORISAC (SAVE)

WURFQUOTE: **53%**

Würfe gesamt: 43




Tore: 23




Würfe gehalten: 17




Würfe vorbei: 2



Würfe Pfosten/Latte: 0



Würfe geblockt: 1



ERFOLGREICHE ANGRIFFE



26 Tore erzielt
51 Angriffe*

GEHALTENE BÄLLE



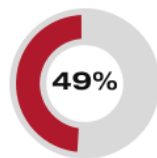
14 Paraden
37 Würfe auf das Tor

ABGEWEHRTE ANGRIFFE



23 Gegentore
50 Angriffe*

ABGEWEHRTE ANGRIFFE



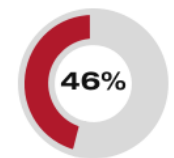
26 Gegentore
51 Angriffe*

GEHALTENE BÄLLE



17 Paraden
43 Würfe auf das Tor

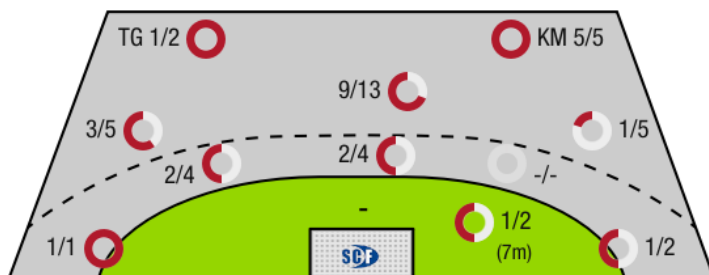
ERFOLGREICHE ANGRIFFE



23 Tore erzielt
50 Angriffe*

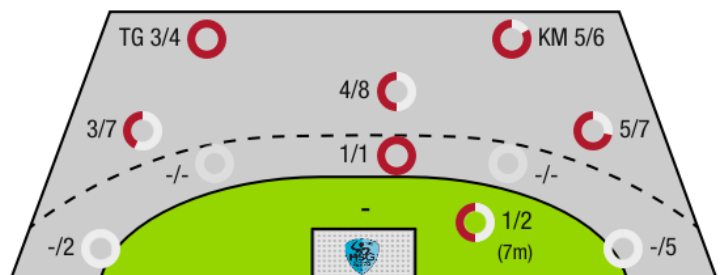
*Die Anzahl der Angriffe wird mit jedem Ballbesitzwechsel um einen Angriff erhöht.

HSG XENTIS BÄRNBACH/KÖFLACH - ANGRIFF



TG - Tempogegenstoß KM - Kreisläufer

SC KELAG FERLACH - ANGRIFF





HSG XeNTis
Bärnbach/Köflach

BEENDET

26 : 23

(15 : 10)

SC kelag Ferlach



Spieler			Tore/Würfe							Sonstiges				Strafen				
Nr	Name	Pos.	Gesamt	7m	6m	9m	LA/RA	KM	TG	DB*	TF	ST	WB	AS	GK	2min	RK	BK
12	Baumann, Rene	TW	-% (0/0)															
16	Budovic, Jovo	TW	-% (0/0)											1				
3	Murzl, Jakob	KM	-% (0/0)								1							
5	Gollner, Alexander		-% (0/0)															
6	Cichy, Markus	RA	-% (0/0)															
6	Palmstingl, Patrick Elias		-% (0/0)															
7	Nenadic, Mislav	RR	56% (5/9)		0/1	5/8				2/2	2			5				
8	Langmann, Paul	RM	67% (2/3)		1/1	1/2				1/1	2			1				
13	Hutecek, Sebastian	RL	78% (7/9)		1/1	6/8				2/2								
15	Dobric, Marko	KM	100% (5/5)					5/5			2							
17	Langmann, Leonhard	KM	80% (4/5)		1/1	1/1	1/1		1/2									
20	Smon, Jakob	LA	-% (0/0)															
33	Glaser, Fabian	RA	50% (1/2)				1/2				1							
35	Djurdjovic, Milos	RL	20% (2/10)	1/2	1/4	0/4				1/1	2			3		2		
71	Cehlte, Klemen	RL	-% (0/0)									1	1		1	2		
77	Gigerl, Lukas		-% (0/0)															
OA	Pirker, Sabrina																	
OB	Vujovic, Vladimir														1			
OC	Hutter, Rene																	
OD	Bellina, Christian																	
			60% (26/43)	1/2	4/8	13/23	2/3	5/5	1/2	6/6	9	2	1	10	2	4	0	0

Ein Durchbruch (DB) ist eine zusätzliche Information für Tore, die aus dem Rückraum erzielt wurden. Die Anzahl dieser Tore wird bei der Summe der Tore eines Spielers nicht berücksichtigt.

Torhüter		Quote gehaltener Bälle (Paraden/Tore+gehaltene Würfe)							
Nr	Name	Gesamt	7m	6m	9m	LA/RA	Kreis	Gegenstoß	Durchbruch
12	Baumann, Rene	-% (0/0)	-% (0/0)	-% (0/0)	-% (0/0)	-% (0/0)	-% (0/0)	-% (0/0)	-% (0/0)
16	Budovic, Jovo	43% (17/40)	50% (1/2)	0% (0/1)	33% (7/21)	100% (7/7)	17% (1/6)	25% (1/4)	-% (0/0)
		43% (17/40)	50% (1/2)	0% (0/1)	33% (7/21)	100% (7/7)	17% (1/6)	25% (1/4)	-% (0/0)

Würfe Team	Tore	Gehalten	Vorbei	Pfosten / Latte	Geblockt	Gesamt	Wurfquote	
7m	1	1	0	0	0	1/2	50%	
6m	4	3	1	0	0	4/8	50%	
9m	13	8	1	1	0	13/23	57%	
LA/RA	2	1	0	0	0	2/3	67%	
Kreis	5	0	0	0	0	5/5	100%	
Gegenstoß	1	1	0	0	0	1/2	50%	
Durchbruch	6	0	0	0	0	6/6	100%	
		26	14	3	1	0	26/43	60%

LEGENDE

KM	Kreisläufer
TG	Tempgegenstoß
DB	Durchbruch
TF	Technische Fehler
ST	Steals
WB	Geblockte Würfe
AS	Vorlagen
GK	Gelbe Karte
2min	2min-Strafen
RK	Rote Karte
BK	Blaue Karte

Es ist im Einzelfall möglich, dass Unterschiede zwischen der Summe einzelner Spielerstatistiken und Teamstatistiken auftreten. Der Grund ist, dass aufgrund der Geschwindigkeit eines Handball-Spiels bei einzelnen Ereignissen unsere Scouts den Spieler nicht richtig zuordnen können.



HSG XeNTis
Bärnbach/Köflach

BEENDET

26 : 23

(15 : 10)

SC kelag Ferlach



Spieler			Tore/Würfe							Sonstiges				Strafen				
Nr	Name	Pos.	Gesamt	7m	6m	9m	LA/RA	KM	TG	DB*	TF	ST	WB	AS	GK	2min	RK	BK
1	Gosic, Vladimir	TW	-% (0/0)											2				
33	Striessnig, Florian	TW	-% (0/0)															
3	Supovec, Aljaz	KM	50% (1/2)		1/1			0/1								1		
4	Ivanjko, Gabriel	RM	0% (0/1)			0/1												
5	Konig, R		100% (1/1)			1/1											1	
9	Sager, Nico	LA	33% (1/3)				0/2		1/1		2							
14	Rath, Mathias	RA	25% (2/8)				0/5	2/2	0/1									
15	Besser, Lukas	RL	-% (0/0)													1		
17	Krauland, Nils	RA	100% (1/1)			1/1					2							
18	Keresztes, Peter	RM	100% (4/4)	1/1		2/2			1/1		2			2		3	1	
22	Pomorisac, Dean David	RL	50% (8/16)	0/1		6/13			1/1			1		2				
24	Jovanovic, Mladan	RM	50% (2/4)			2/4					1			1				
81	Milicevic, Adrian	KM	100% (3/3)					3/3						1				
0A	Barisic, Miro																	
0B	Szabo, Alfred																	
0C	Epure, Eugen																	
0D	Skjellet, N																	
			53% (23/43)	1/2	1/1	12/22	0/7	5/6	3/4	0/0	7	1	0	8	0	5	2	0

Ein Durchbruch (DB) ist eine zusätzliche Information für Tore, die aus dem Rückraum erzielt wurden. Die Anzahl dieser Tore wird bei der Summe der Tore eines Spielers nicht berücksichtigt.

Torhüter		Quote gehaltener Bälle (Paraden/Tore+gehaltene Würfe)							
Nr	Name	Gesamt	7m	6m	9m	LA/RA	Kreis	Gegenstoß	Durchbruch
1	Gosic, Vladimir	36% (14/39)	100% (1/1)	38% (3/8)	35% (8/23)	33% (1/3)	0% (0/5)	50% (1/2)	0% (0/6)
33	Striessnig, Florian	0% (0/1)	0% (0/1)	-% (0/0)	-% (0/0)	-% (0/0)	-% (0/0)	-% (0/0)	-% (0/0)
		35% (14/40)	50% (1/2)	38% (3/8)	35% (8/23)	33% (1/3)	0% (0/5)	50% (1/2)	0% (0/6)

Würfe Team	Tore	Gehalten	Vorbei	Pfosten / Latte	Geblockt	Gesamt	Wurfquote	
7m	1	1	0	0	0	1/2	50%	
6m	1	0	0	0	0	1/1	100%	
9m	12	7	2	0	1	12/22	55%	
LA/RA	0	7	0	0	0	0/7	0%	
Kreis	5	1	0	0	0	5/6	83%	
Gegenstoß	3	1	0	0	0	3/4	75%	
Durchbruch	0	0	0	0	0	0/0	NaN%	
		23	17	2	0	1	23/43	53%

LEGENDE

KM	Kreisläufer
TG	Tempogegenstoß
DB	Durchbruch
TF	Technische Fehler
ST	Steals
WB	Geblockte Würfe
AS	Vorlagen
GK	Gelbe Karte
2min	2min-Strafen
RK	Rote Karte
BK	Blaue Karte

Es ist im Einzelfall möglich, dass Unterschiede zwischen der Summe einzelner Spielerstatistiken und Teamstatistiken auftreten. Der Grund ist, dass aufgrund der Geschwindigkeit eines Handball-Spiels bei einzelnen Ereignissen unsere Scouts den Spieler nicht richtig zuordnen können.