



Datum: 18/09/21
 Uhrzeit: 17:30
 Spiel: Spiel: 3. Spieltag, Spielnummer: 28644776, Saison: 21/22
 Austragungsort: Thermenhalle
 Schiedsrichter: ,

SPIELBERICHT

HLA Meisterliga
 www.hla.at

#GeballteLeidenschaft

BEENDET



roomz JAGS Vöslau

25 : 34

HC Linz AG



(11 : 16)



Bester Werfer: Riedner **9**

2min: **7**

Bester Werfer: Fizuleto **11**

2min: **3**

WURFQUOTE: **66%**

7M-QUOTE

Würfe gesamt: 38



Tore: 25



Würfe gehalten: 7



Würfe vorbei: 5



Würfe Pfosten/Latte: 4



Würfe geblockt: 1



1 7m-Tore
2 7m-Würfe

7m verworfen:
06:26 | 10 RIEDNER (SAVE)

7M-QUOTE



1 7m-Tore
1 7m-Würfe

7m verworfen:

WURFQUOTE: **76%**

Würfe gesamt: 45



Tore: 34



Würfe gehalten: 8



Würfe vorbei: 2



Würfe Pfosten/Latte: 1



Würfe geblockt: 1



ERFOLGREICHE ANGRIFFE



25 Tore erzielt
55 Angriffe*

GEHALTENE BÄLLE



7 Paraden
41 Würfe auf das Tor

ABGEWEHRTE ANGRIFFE



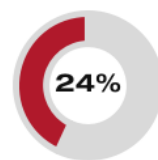
34 Gegentore
56 Angriffe*

ABGEWEHRTE ANGRIFFE



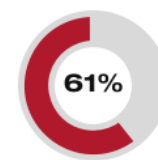
25 Gegentore
55 Angriffe*

GEHALTENE BÄLLE



8 Paraden
33 Würfe auf das Tor

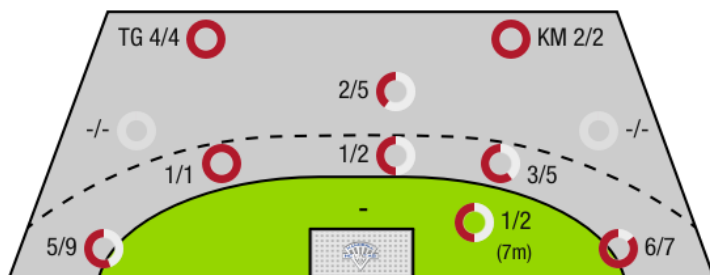
ERFOLGREICHE ANGRIFFE



34 Tore erzielt
56 Angriffe*

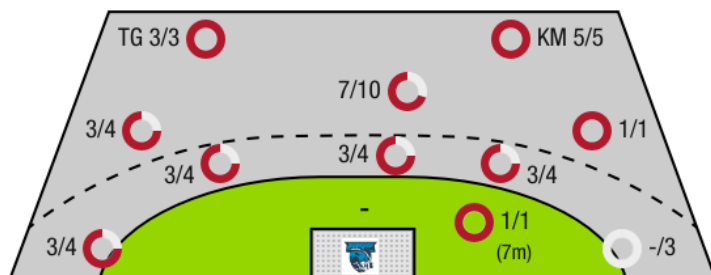
*Die Anzahl der Angriffe wird mit jedem Ballbesitzwechsel um einen Angriff erhöht.

ROOMZ JAGS VÖSLAU - ANGRIFF



TG - Tempogegenstoß KM - Kreisläufer

HC LINZ AG - ANGRIFF





roomz JAGS Vöslau

BEENDET

25 : 34

(11 : 16)

HC Linz AG



Spieler			Tore/Würfe							Sonstiges				Strafen				
Nr	Name	Pos.	Gesamt	7m	6m	9m	LA/RA	KM	TG	DB*	TF	ST	WB	AS	GK	2min	RK	BK
1	Tahirovic, Amir	TW	-% (0/0)															
8	Diry, Tim	TW	-% (0/0)															
21	Friedel, Felix	TW	0% (0/1)															
24	Munkacsi, Robin	TW	-% (0/0)													1		
42	Godor, Bence	TW	-% (0/0)															
6	Kohlmaier, Lukas	RA	78% (7/9)		1/2		6/7				1	1		1				
9	Riedner, Jakob		-% (0/0)															
10	Riedner, Julian	LA	82% (9/11)	0/1	1/1		5/6		3/3		3	1				2		
11	Muck, Raphael	RA	33% (1/3)		1/2	0/1				1/2	3			1				
14	Scheicher, Emil	RA	0% (0/1)			0/1					2			1		1		
18	Schuster, Philipp	RL	50% (1/2)	1/1	0/1					0/1				4				
23	Barta, Christoph	RA	-% (0/0)															
44	Jankovic, Sandro	KM	67% (2/3)			0/1		2/2			1					1		
66	Teubert, Marian	RM	100% (4/4)		2/2	2/2				2/2	3			5				
68	Schartel, Fabian	LA	25% (1/4)				0/3		1/1				1	1		1		
97	Zimmerl, David	RM	-% (0/0)															
OA	Holly, Maximilian																	
OB	Richter, Roman														1			
OC	Tatzgern, Nino																	
			66% (25/38)	1/2	5/8	2/5	11/16	2/2	4/4	3/5	14	2	1	13	1	7	0	0

Ein Durchbruch (DB) ist eine zusätzliche Information für Tore, die aus dem Rückraum erzielt wurden. Die Anzahl dieser Tore wird bei der Summe der Tore eines Spielers nicht berücksichtigt.

Torhüter		Quote gehaltener Bälle (Paraden/Tore+gehaltene Würfe)							
Nr	Name	Gesamt	7m	6m	9m	LA/RA	Kreis	Gegenstoß	Durchbruch
1	Tahirovic, Amir	-% (0/0)	-% (0/0)	-% (0/0)	-% (0/0)	-% (0/0)	-% (0/0)	-% (0/0)	-% (0/0)
8	Diry, Tim	-% (0/0)	-% (0/0)	-% (0/0)	-% (0/0)	-% (0/0)	-% (0/0)	-% (0/0)	-% (0/0)
21	Friedel, Felix	24% (5/21)	-% (0/0)	33% (3/9)	33% (1/3)	50% (1/2)	0% (0/3)	0% (0/3)	0% (0/4)
24	Munkacsi, Robin	-% (0/0)	-% (0/0)	-% (0/0)	-% (0/0)	-% (0/0)	-% (0/0)	-% (0/0)	-% (0/0)
42	Godor, Bence	14% (3/21)	0% (0/1)	0% (0/3)	9% (1/11)	40% (2/5)	0% (0/2)	-% (0/0)	0% (0/3)
		19% (8/42)	0% (0/1)	25% (3/12)	14% (2/14)	43% (3/7)	0% (0/5)	0% (0/3)	0% (0/7)

Würfe Team	Tore	Gehalten	Vorbei	Pfosten / Latte	Geblockt	Gesamt	Wurfquote
7m	1	0	1	0	0	1/2	50%
6m	5	1	1	1	0	5/8	63%
9m	2	1	0	1	1	2/5	40%
LA/RA	11	3	0	2	0	11/16	69%
Kreis	2	0	0	0	0	2/2	100%
Gegenstoß	4	0	0	0	0	4/4	100%
Durchbruch	3	1	0	0	0	3/5	60%
		6	5	4	1	25/38	66%

LEGENDE

- KM Kreisläufer
- TG Tempogegenstoß
- DB Durchbruch
- TF Technische Fehler
- ST Steals
- WB Geblockte Würfe
- AS Vorlagen
- GK Gelbe Karte
- 2min 2min-Strafen
- RK Rote Karte
- BK Blaue Karte

Es ist im Einzelfall möglich, dass Unterschiede zwischen der Summe einzelner Spielerstatistiken und Teamstatistiken auftreten. Der Grund ist, dass aufgrund der Geschwindigkeit eines Handball-Spiels bei einzelnen Ereignissen unsere Scouts den Spieler nicht richtig zuordnen können.



roomz JAGS Vöslau

BEENDET

25 : 34

(11 : 16)

HC Linz AG



Spieler			Tore/Würfe								Sonstiges				Strafen			
Nr	Name	Pos.	Gesamt	7m	6m	9m	LA/RA	KM	TG	DB*	TF	ST	WB	AS	GK	2min	RK	BK
1	Bokesch, Markus	TW	100% (2/2)															
16	Zwicklhuber, David	TW	-% (0/0)															
4	Vuckovic, Gojko	KM	100% (2/2)					2/2				1						
5	Kislinger, Christian	LA	80% (4/5)	1/1			2/3		1/1		1							
6	Sironjic, Snisa	RM	-% (0/0)													1		
13	Kropf, Jakob	RM	-% (0/0)															
18	Gartner, Tine	RA	33% (2/6)		1/2		0/3		1/1	1/1								
22	Babic, Dejan	KM	83% (5/6)		1/1	0/1	1/1	3/3			1					1		
24	Bachmann, Moritz	RM	88% (7/8)		6/7	1/1				4/4	2		1	2				
26	Fizuleto, Lucijan	RM	79% (11/14)			10/13			1/1	1/1	6	1		4	1	1		
33	Bohm, Elmar	LA	-% (0/0)															
49	Alkic, Ajdin	RM	50% (1/2)		1/2					1/1	1			1				
73	Selmani, Artan	RA	-% (0/0)								1	1		2				
0A	Berger, Franz																	
0B	Vunjak, Milan																	
0C	Kainz, Franz																	
0D	Wiesinger, Silas																	
			76% (34/45)	1/1	9/12	11/15	3/7	5/5	3/3	7/7	13	3	1	9	1	3	0	0

Ein Durchbruch (DB) ist eine zusätzliche Information für Tore, die aus dem Rückraum erzielt wurden. Die Anzahl dieser Tore wird bei der Summe der Tore eines Spielers nicht berücksichtigt.

Torhüter		Quote gehaltener Bälle (Paraden/Tore+gehaltene Würfe)							
Nr	Name	Gesamt	7m	6m	9m	LA/RA	Kreis	Gegenstoß	Durchbruch
1	Bokesch, Markus	24% (6/25)	0% (0/1)	17% (1/6)	25% (1/4)	25% (3/12)	0% (0/2)	0% (0/3)	33% (1/3)
16	Zwicklhuber, David	0% (0/2)	-% (0/0)	0% (0/1)	-% (0/0)	0% (0/2)	-% (0/0)	-% (0/0)	-% (0/0)
		22% (6/27)	0% (0/1)	14% (1/7)	25% (1/4)	21% (3/14)	0% (0/2)	0% (0/3)	33% (1/3)

Würfe Team	Tore	Gehalten	Vorbei	Pfosten / Latte	Geblockt	Gesamt	Wurfquote	
7m	1	0	0	0	0	1/1	100%	
6m	9	3	0	0	0	9/12	75%	
9m	11	2	1	0	1	11/15	73%	
LA/RA	3	3	0	1	0	3/7	43%	
Kreis	5	0	0	0	0	5/5	100%	
Gegenstoß	3	0	0	0	0	3/3	100%	
Durchbruch	7	0	0	0	0	7/7	100%	
		34	8	2	1	1	34/45	76%

LEGENDE

- KM Kreisläufer
- TG Tempgegenstoß
- DB Durchbruch
- TF Technische Fehler
- ST Steals
- WB Geblockte Würfe
- AS Vorlagen
- GK Gelbe Karte
- 2min 2min-Strafen
- RK Rote Karte
- BK Blaue Karte

Es ist im Einzelfall möglich, dass Unterschiede zwischen der Summe einzelner Spielerstatistiken und Teamstatistiken auftreten. Der Grund ist, dass aufgrund der Geschwindigkeit eines Handball-Spiels bei einzelnen Ereignissen unsere Scouts den Spieler nicht richtig zuordnen können.