



Datum: 25/09/21  
 Uhrzeit: 18:00  
 Spiel: Spiel: 4. Spieltag, Spielnummer: 28644786, Saison: 21/22  
 Austragungsort: Sporthalle Margareten  
 Schiedsrichter: Varga, Richards, Volentics, Juraj

# SPIELBERICHT

HLA Meisterliga  
 www.hla.at

#GeballteLeidenschaft

BEENDET

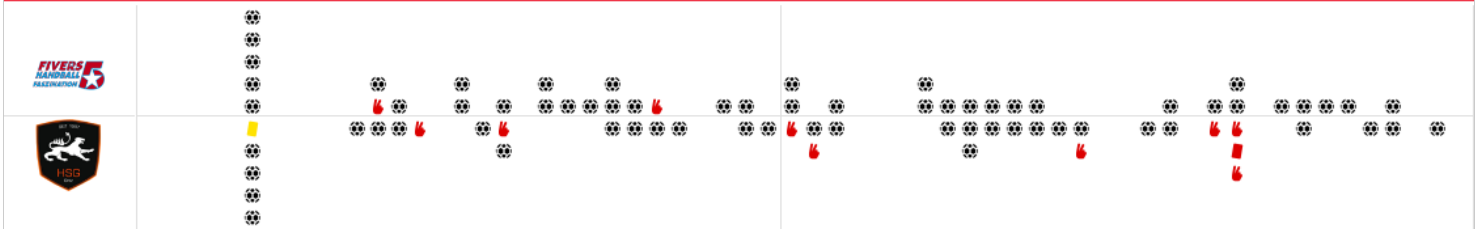


HC FIVERS WAT Margareten **39 : 32**

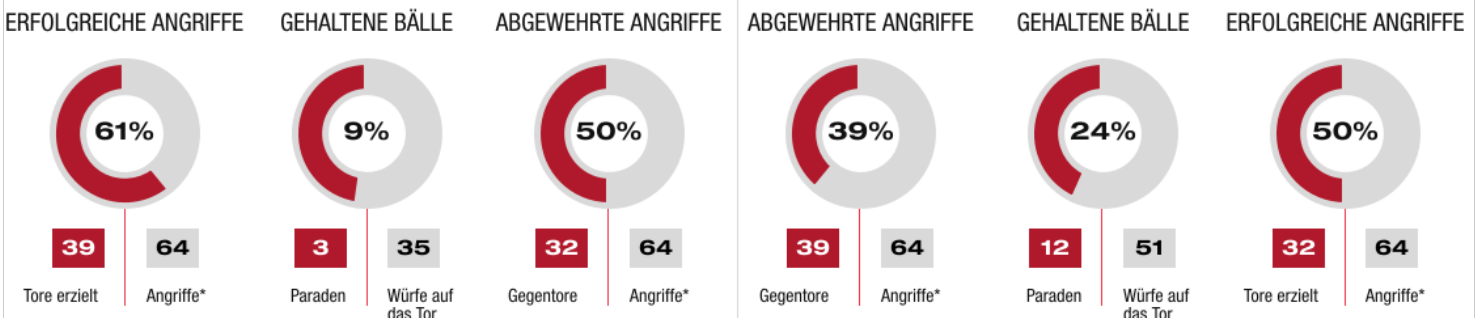
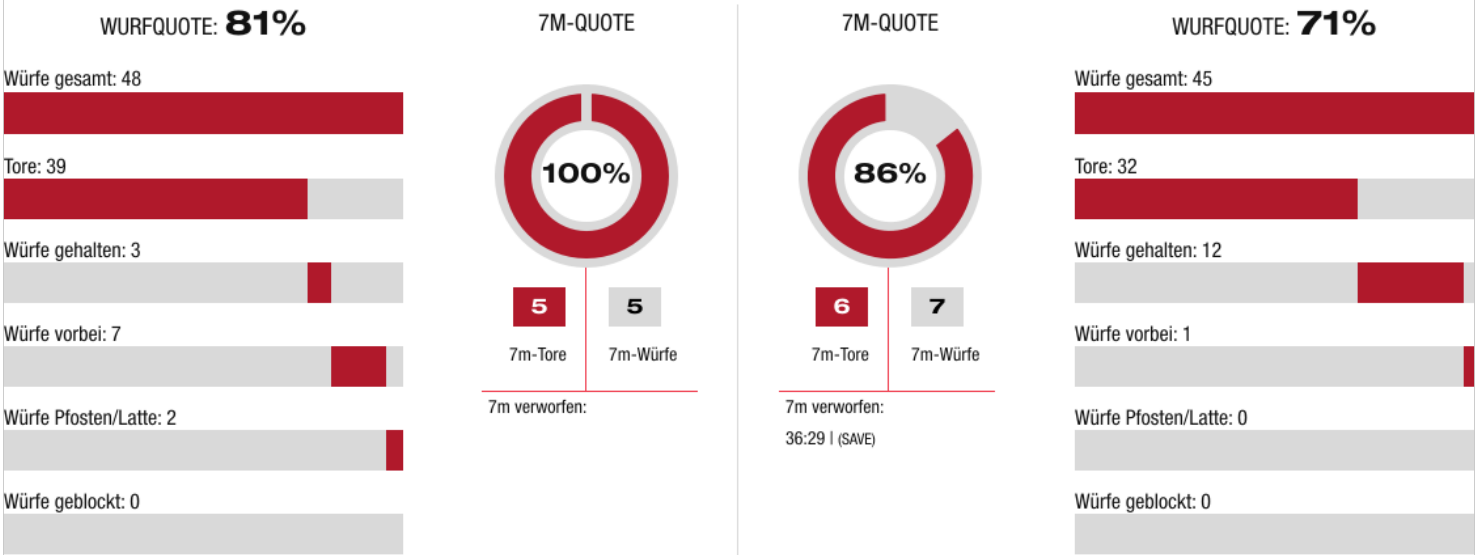
HSG Holding Graz



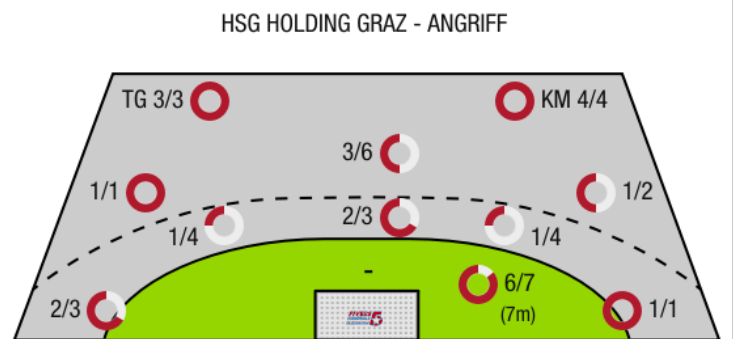
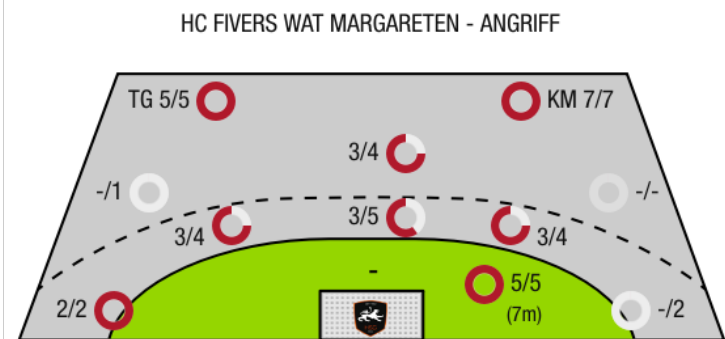
( 19 : 16 )



Bester Werfer: Dambock, Glatzl **6** 2min: **2** | Bester Werfer: Skol **8** 2min: **8**



\*Die Anzahl der Angriffe wird mit jedem Ballbesitzwechsel um einen Angriff erhöht.



TG - Tempogegenstoß KM - Kreisläufer

BEENDET



HC FIVERS WAT  
Margareten

39 : 32  
( 19 : 16 )

HSG Holding Graz



Spieler			Tore/Würfe							Sonstiges				Strafen				
Nr	Name	Pos.	Gesamt	7m	6m	9m	LA/RA	KM	TG	DB*	TF	ST	WB	AS	GK	2min	RK	BK
51	Filzwieser, Wolfgang	TW	-% (0/0)															
51	Zeba, Nikola	TW	-% (0/0)															
52	Tanic, Boris	TW	100% (1/1)															
5	Saric, Christian	RR	-% (0/0)								1							
15	Dambock, Eric	LA	86% (6/7)		1/1		2/2	2/2	1/1					1				
25	Haunold, Marc-Andre	RL	67% (2/3)		2/2	0/1				1/1				1				
35	Gangel, Lukas	RA	100% (1/1)		1/1					1/1				2				
50	Schweiger, Vincent	KM	75% (3/4)					1/1	1/1		1	1						
54	Glatzl, Fabian	RM	100% (6/6)	4/4	1/1	1/1				1/1	1	1		4				
55	Martinovic, Marin	RM	83% (5/6)		2/3	2/2			1/1			1		4		2		
58	Brenneis, Leander	KM	50% (2/4)		0/2			2/2			1							
59	Kolar, Markus	RL	67% (2/3)		0/1						2	2						
65	Gangel, Philipp	LA	100% (3/3)					1/1	2/2									
75	Riede, Max	RA	0% (0/1)				0/1				1							
85	Brandfellner, David	RA	50% (1/2)				0/1	1/1										
95	Seidl, Thomas	RL	80% (4/5)	1/1	1/1	0/1				1/1	1			1				
0A	Gangel, Michael																	
0B	Eckl, D.I. Peter																	
0C	Neckam, Monika																	
			81% (39/48)	5/5	9/13	3/5	2/4	7/7	5/5	4/4	8	5	0	13	0	2	0	0

Ein Durchbruch (DB) ist eine zusätzliche Information für Tore, die aus dem Rückraum erzielt wurden. Die Anzahl dieser Tore wird bei der Summe der Tore eines Spielers nicht berücksichtigt.

Torhüter		Quote gehaltener Bälle (Paraden/Tore+gehaltene Würfe)							
Nr	Name	Gesamt	7m	6m	9m	LA/RA	Kreis	Gegenstoß	Durchbruch
51	Filzwieser, Wolfgang	26% (5/19)	0% (0/2)	67% (2/3)	29% (2/7)	50% (1/2)	-% (0/0)	0% (0/1)	-% (0/0)
51	Zeba, Nikola	50% (1/2)	0% (0/1)	-% (0/0)	100% (1/1)	-% (0/0)	-% (0/0)	-% (0/0)	-% (0/0)
52	Tanic, Boris	26% (6/23)	25% (1/4)	63% (5/8)	-% (0/1)	0% (0/2)	0% (0/4)	0% (0/2)	0% (0/2)
		27% (12/44)	14% (1/7)	64% (7/11)	33% (3/9)	25% (1/4)	0% (0/4)	0% (0/3)	0% (0/2)

Würfe Team	Tore	Gehalten	Vorbei	Pfosten / Latte	Geblockt	Gesamt	Wurfquote
7m	5	0	0	0	0	5/5	100%
6m	9	3	0	1	0	9/13	69%
9m	3	0	2	0	0	3/5	60%
LA/RA	2	0	0	1	0	2/4	50%
Kreis	7	0	0	0	0	7/7	100%
Gegenstoß	5	0	0	0	0	5/5	100%
Durchbruch	4	0	0	0	0	4/4	100%
	39	3	7	2	0	39/48	81%

LEGENDE

KM	Kreisläufer
TG	Tempgegenstoß
DB	Durchbruch
TF	Technische Fehler
ST	Steals
WB	Geblockte Würfe
AS	Vorlagen
GK	Gelbe Karte
2min	2min-Strafen
RK	Rote Karte
BK	Blaue Karte

Es ist im Einzelfall möglich, dass Unterschiede zwischen der Summe einzelner Spielerstatistiken und Teamstatistiken auftreten. Der Grund ist, dass aufgrund der Geschwindigkeit eines Handball-Spiels bei einzelnen Ereignissen unsere Scouts den Spieler nicht richtig zuordnen können.

BEENDET



HC FIVERS WAT Margareten **39 : 32**

HSG Holding Graz



( 19 : 16 )

Spieler			Tore/Würfe							Sonstiges				Strafen				
Nr	Name	Pos.	Gesamt	7m	6m	9m	LA/RA	KM	TG	DB*	TF	ST	WB	AS	GK	2min	RK	BK
1	Nikolic, Leo	TW	-% (0/0)											2		1		
8	Bergmann, Leon	TW	-% (0/0)															
31	Schweighofer, Theodor	TW	-% (0/0)															
92	Weinhappl, David	TW	-% (0/0)															
5	Hallmann, Christian	KM	100% (5/5)					4/4			4							
7	Jensterle, Jurij	RR	80% (4/5)			2/3					1			1		2		
11	Albek, Jozsef	RL	29% (2/7)		1/6					1/1	1			2	1	3	1	
13	Skol, Rok	RM	80% (8/10)	4/4	1/2	2/3						1		3				
15	Offner, Paul	LA	86% (6/7)				2/3		3/3			1						
17	Dika, Mateo	RL	-% (0/0)								1							
18	Freytag, Emil	RL	50% (1/2)	1/1		0/1										1		
24	Schimmel, Florian	RA	75% (3/4)		2/2	1/2				1/1	1	1						
30	Scherr, Thomas	RA	50% (1/2)		0/1		1/1											
34	Edegger, Elias Raphael	LA	-% (0/0)															
66	Raschid, Ramon	KM	-% (0/0)													1		
93	Damjanoski, Borjan		-% (0/0)															
0A	Merdanovic, Sanel																	
0B	Kramer, Rene																	
0C	Pottinger, Bernd																	
0D	Belos, Nemanja																	
			<b>71% (32/45)</b>	<b>6/7</b>	<b>4/11</b>	<b>5/9</b>	<b>3/4</b>	<b>4/4</b>	<b>3/3</b>	<b>2/2</b>	<b>8</b>	<b>3</b>	<b>0</b>	<b>8</b>	<b>1</b>	<b>8</b>	<b>1</b>	<b>0</b>

Ein Durchbruch (DB) ist eine zusätzliche Information für Tore, die aus dem Rückraum erzielt wurden. Die Anzahl dieser Tore wird bei der Summe der Tore eines Spielers nicht berücksichtigt.

Torhüter		Quote gehaltener Bälle (Paraden/Tore+gehaltene Würfe)							
Nr	Name	Gesamt	7m	6m	9m	LA/RA	Kreis	Gegenstoß	Durchbruch
1	Nikolic, Leo	4% (1/28)	0% (0/4)	14% (1/7)	0% (0/2)	0% (0/3)	0% (0/5)	0% (0/4)	0% (0/3)
8	Bergmann, Leon	15% (2/13)	0% (0/1)	33% (2/6)	0% (0/3)	-% (0/1)	0% (0/2)	0% (0/1)	0% (0/1)
31	Schweighofer, Theodor	-% (0/0)	-% (0/0)	-% (0/0)	-% (0/0)	-% (0/0)	-% (0/0)	-% (0/0)	-% (0/0)
92	Weinhappl, David	-% (0/0)	-% (0/0)	-% (0/0)	-% (0/0)	-% (0/0)	-% (0/0)	-% (0/0)	-% (0/0)
		<b>7% (3/41)</b>	<b>0% (0/5)</b>	<b>23% (3/13)</b>	<b>0% (0/5)</b>	<b>0% (0/4)</b>	<b>0% (0/7)</b>	<b>0% (0/5)</b>	<b>0% (0/4)</b>

Würfe Team	Tore	Gehalten	Vorbei	Pfosten / Latte	Geblockt	Gesamt	Wurfquote
7m	6	1	0	0	0	<b>6/7</b>	<b>86%</b>
6m	4	7	0	0	0	<b>4/11</b>	<b>36%</b>
9m	5	3	1	0	0	<b>5/9</b>	<b>56%</b>
LA/RA	3	1	0	0	0	<b>3/4</b>	<b>75%</b>
Kreis	4	0	0	0	0	<b>4/4</b>	<b>100%</b>
Gegenstoß	3	0	0	0	0	<b>3/3</b>	<b>100%</b>
Durchbruch	2	0	0	0	0	<b>2/2</b>	<b>100%</b>
		<b>32</b>	<b>12</b>	<b>1</b>	<b>0</b>	<b>32/45</b>	<b>71%</b>

LEGENDE

- KM Kreisläufer
- TG Tempgegenstoß
- DB Durchbruch
- TF Technische Fehler
- ST Steals
- WB Geblockte Würfe
- AS Vorlagen
- GK Gelbe Karte
- 2min 2min-Strafen
- RK Rote Karte
- BK Blaue Karte

Es ist im Einzelfall möglich, dass Unterschiede zwischen der Summe einzelner Spielerstatistiken und Teamstatistiken auftreten. Der Grund ist, dass aufgrund der Geschwindigkeit eines Handball-Spiels bei einzelnen Ereignissen unsere Scouts den Spieler nicht richtig zuordnen können.