



Datum: 02/10/21  
 Uhrzeit: 19:00  
 Spiel: Spiel: 5. Spieltag, Spielnummer: 28644798, Saison: 23/24  
 Austragungsort: Sporthalle Barnbach  
 Schiedsrichter: Brkic, Radojko, Jusufhodzic, Andrei

# SPIELBERICHT

HLA Meisterliga  
 www.hla.at

#GeballteLeidenschaft

BEENDET



HSG XeNTiS  
 Bärnbach/Köflach

26 : 33

(13 : 17)

HC Linz AG



Bester Werfer: Djurdjevic **6**

2min: **6**

Bester Werfer: Fizeleto **11**

2min: **5**

WURFQUOTE: **59%**

7M-QUOTE


Würfe gesamt: 44




Tore: 26




Würfe gehalten: 14




Würfe vorbei: 4



Würfe Pfosten/Latte: 0



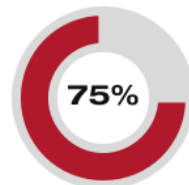
Würfe geblockt: 0



4 5  
 7m-Tore 7m-Würfe

7m verworfen:

7M-QUOTE



3 4  
 7m-Tore 7m-Würfe

7m verworfen:

WURFQUOTE: **77%**


Würfe gesamt: 43




Tore: 33




Würfe gehalten: 6



Würfe vorbei: 4



Würfe Pfosten/Latte: 3



Würfe geblockt: 0



ERFOLGREICHE ANGRIFFE



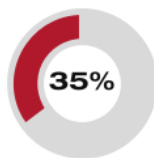
26 50  
 Tore erzielt Angriffe\*

GEHALTENE BÄLLE



14 47  
 Paraden Würfe auf das Tor

ABGEWEHRTE ANGRIFFE



33 51  
 Gegentore Angriffe\*

ABGEWEHRTE ANGRIFFE



26 50  
 Gegentore Angriffe\*

GEHALTENE BÄLLE



6 32  
 Paraden Würfe auf das Tor

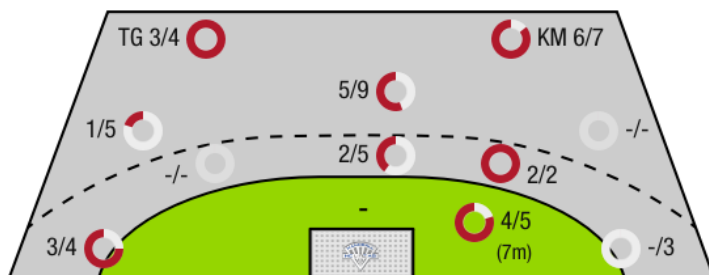
ERFOLGREICHE ANGRIFFE



33 51  
 Tore erzielt Angriffe\*

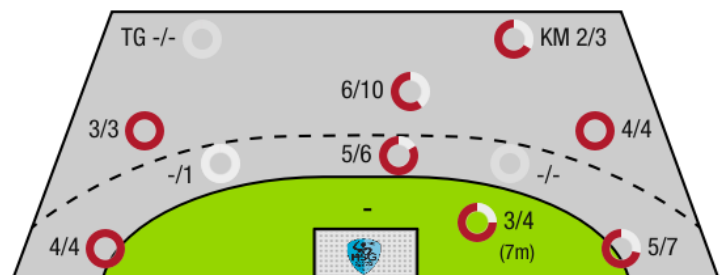
\*Die Anzahl der Angriffe wird mit jedem Ballbesitzwechsel um einen Angriff erhöht.

HSG XENTIS BÄRNBACH/KÖFLACH - ANGRIFF



TG - Tempogegenstoß KM - Kreisläufer

HC LINZ AG - ANGRIFF





HSG XeNTis  
Bärnbach/Köflach

BEENDET

**26 : 33**

(13 : 17)

HC Linz AG



Spieler			Tore/Würfe							Sonstiges				Strafen				
Nr	Name	Pos.	Gesamt	7m	6m	9m	LA/RA	KM	TG	DB*	TF	ST	WB	AS	GK	2min	RK	BK
12	Baumann, Rene	TW	-% (0/0)															
16	Budovic, Jovo	TW	-% (0/0)															
3	Murzl, Jakob	LA	40% (2/5)		0/1		2/3		0/1							1		
7	Mislav NENADIC	RR	71% (5/7)		3/3	1/3		1/1		3/3	2			2		1		
8	Langmann, Paul	RM	-% (0/0)											3				
9	Palmstingl, Patrick Elias	RA	-% (0/0)															
11	Bellina, Christian	LA	-% (0/0)															
13	Hutecek, Sebastian	RM	63% (5/8)	1/1	1/1	2/5			1/1	1/1	1	1		2				
15	Dobric, Marko	KM	80% (4/5)					4/5			2							
17	Langmann, Leonhard	LA	100% (1/1)				1/1											
19	Gigerl, Lukas	KM	-% (0/0)															
33	Glaser, Fabian	RA	40% (2/5)				0/3			2/2					1			
35	Djordjevic, Milos	RL	67% (6/9)	3/4	0/1	3/4				1/1	1	2		2	1	3	1	
71	Cehte, Klemen	RL	25% (1/4)		0/1	0/2		1/1			1			3		1	1	
OA	Pirker, Sabrina																	
OB	Vujovic, Vladimir																	
OC	Hutter, Rene																	
OD	Gollner, Alexander																	
			59% (26/44)	4/5	4/7	6/14	3/7	6/7	3/4	5/5	7	3	0	12	2	6	2	0

Ein Durchbruch (DB) ist eine zusätzliche Information für Tore, die aus dem Rückraum erzielt wurden. Die Anzahl dieser Tore wird bei der Summe der Tore eines Spielers nicht berücksichtigt.

Torhüter		Quote gehaltener Bälle (Paraden/Tore+gehaltene Würfe)							
Nr	Name	Gesamt	7m	6m	9m	LA/RA	Kreis	Gegenstoß	Durchbruch
12	Baumann, Rene	20% (1/5)	-% (0/0)	-% (0/0)	0% (0/4)	-% (0/0)	50% (1/2)	-% (0/0)	-% (0/0)
16	Budovic, Jovo	15% (5/34)	25% (1/4)	29% (2/7)	8% (1/13)	9% (1/11)	0% (0/1)	-% (0/0)	0% (0/2)
		15% (6/39)	25% (1/4)	29% (2/7)	6% (1/17)	9% (1/11)	33% (1/3)	-% (0/0)	0% (0/2)

Würfe Team	Tore	Gehalten	Vorbei	Pfosten / Latte	Geblockt	Gesamt	Wurfquote
7m	4	1	0	0	0	4/5	80%
6m	4	2	1	0	0	4/7	57%
9m	6	6	2	0	0	6/14	43%
LA/RA	3	3	0	0	0	3/7	43%
Kreis	6	1	0	0	0	6/7	86%
Gegenstoß	3	1	0	0	0	3/4	75%
Durchbruch	5	0	0	0	0	5/5	100%
		26	14	4	0	26/44	59%

## LEGENDE

KM	Kreisläufer
TG	Tempogegenstoß
DB	Durchbruch
TF	Technische Fehler
ST	Steals
WB	Geblockte Würfe
AS	Vorlagen
GK	Gelbe Karte
2min	2min-Strafen
RK	Rote Karte
BK	Blaue Karte

Es ist im Einzelfall möglich, dass Unterschiede zwischen der Summe einzelner Spielerstatistiken und Teamstatistiken auftreten. Der Grund ist, dass aufgrund der Geschwindigkeit eines Handball-Spiels bei einzelnen Ereignissen unsere Scouts den Spieler nicht richtig zuordnen können.



HSG XeNTis  
Bärnbach/Köflach

BEENDET

# 26 : 33

( 13 : 17 )

HC Linz AG



Spieler			Tore/Würfe								Sonstiges				Strafen			
Nr	Name	Pos.	Gesamt	7m	6m	9m	LA/RA	KM	TG	DB*	TF	ST	WB	AS	GK	2min	RK	BK
1	Bokesch, Markus	TW	100% (1/1)															
16	Zwicklhuber, David	TW	-% (0/0)															
4	Vuckovic, Gojko	KM	-% (0/0)															
5	Kislinger, Christian	LA	89% (8/9)	1/2	2/2	1/1	4/4											
6	Sironjic, Snisa	RM	50% (2/4)			2/4					1			2				
13	Kropf, Jakob	KM	100% (1/1)					1/1										
18	Gartner, Tine	RA	71% (5/7)				5/7					1						
22	Babic, Dejan	KM	67% (2/3)		1/1			1/2			2					2		
24	Bachmann, Moritz	RM	60% (3/5)		1/2	2/3				1/1				3	1	1		
26	Fizuleto, Lucijan	RM	85% (11/13)	2/2	1/2	8/9				1/1	2			5		2		
73	Selmani, Artan	RL	-% (0/0)											1				
OA	Berger, Franz																	
OB	Vunjak, Milan																	
OC	Kainz, Franz																	
OD	Wiesinger, Silas																	
			77% (33/43)	3/4	5/7	13/17	9/11	2/3	0/0	2/2	5	1	0	11	1	5	0	0

Ein Durchbruch (DB) ist eine zusätzliche Information für Tore, die aus dem Rückraum erzielt wurden. Die Anzahl dieser Tore wird bei der Summe der Tore eines Spielers nicht berücksichtigt.

Torhüter		Quote gehaltener Bälle (Paraden/Tore+gehaltene Würfe)							
Nr	Name	Gesamt	7m	6m	9m	LA/RA	Kreis	Gegenstoß	Durchbruch
1	Bokesch, Markus	32% (12/37)	0% (0/3)	29% (2/7)	43% (6/14)	33% (2/6)	14% (1/7)	25% (1/4)	0% (0/5)
16	Zwicklhuber, David	67% (2/3)	50% (1/2)	-% (0/0)	-% (0/0)	100% (1/1)	-% (0/0)	-% (0/0)	-% (0/0)
		35% (14/40)	20% (1/5)	29% (2/7)	43% (6/14)	43% (3/7)	14% (1/7)	25% (1/4)	0% (0/5)

Würfe Team	Tore	Gehalten	Vorbei	Pfosten / Latte	Geblockt	Gesamt	Wurfquote
7m	3	1	0	0	0	3/4	75%
6m	5	2	0	0	0	5/7	71%
9m	13	1	1	2	0	13/17	76%
LA/RA	9	1	0	1	0	9/11	82%
Kreis	2	1	0	0	0	2/3	67%
Gegenstoß	0	0	0	0	0	0/0	NaN%
Durchbruch	2	0	0	0	0	2/2	100%
	33	6	4	3	0	33/43	77%

## LEGENDE

KM	Kreisläufer
TG	Tempogegenstoß
DB	Durchbruch
TF	Technische Fehler
ST	Steals
WB	Geblockte Würfe
AS	Vorlagen
GK	Gelbe Karte
2min	2min-Strafen
RK	Rote Karte
BK	Blaue Karte

Es ist im Einzelfall möglich, dass Unterschiede zwischen der Summe einzelner Spielerstatistiken und Teamstatistiken auftreten. Der Grund ist, dass aufgrund der Geschwindigkeit eines Handball-Spiels bei einzelnen Ereignissen unsere Scouts den Spieler nicht richtig zuordnen können.