



Datum: 19/11/21
 Uhrzeit: 18:30
 Spiel: Spiel: 11. Spieltag, Spielnummer: 28644866, Saison: 21/22
 Austragungsort: Sporthalle Barnbach
 Schiedsrichter: Karel, Matthias, Trickovic, Ivan

SPIELBERICHT

HLA Meisterliga
 www.hla.at

#GeballteLeidenschaft

BEENDET



HSG XeNTiS
 Bärnbach/Köflach

29 : 31

(18 : 21)

Förthof UHK KREMS



Bester Werfer: Nenadic 8

2min: 2

Bester Werfer: Auss 8

2min: 0

WURFQUOTE: **66%**

7M-QUOTE


Würfe gesamt: 44




Tore: 29




Würfe gehalten: 7



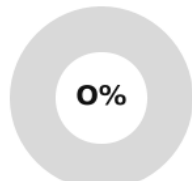

Würfe vorbei: 4



Würfe Pfosten/Latte: 3



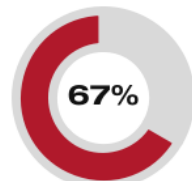
Würfe geblockt: 3



0 2
 7m-Tore 7m-Würfe

7m verworfen:
 31:31 | 35 DJURDJEVIC (OFF)
 38:52 | 4 HUTECEK (SAVE)

7M-QUOTE



2 3
 7m-Tore 7m-Würfe

7m verworfen:
 05:04 | 3 JOCHMANN (POST)

WURFQUOTE: **57%**

Würfe gesamt: 54




Tore: 31




Würfe gehalten: 15




Würfe vorbei: 6



Würfe Pfosten/Latte: 4



Würfe geblockt: 1



ERFOLGREICHE ANGRIFFE

GEHALTENE BÄLLE

ABGEWEHRTE ANGRIFFE

ABGEWEHRTE ANGRIFFE

GEHALTENE BÄLLE

ERFOLGREICHE ANGRIFFE



29 58
 Tore erzielt Angriffe*



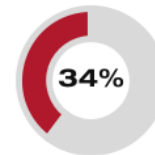
7 38
 Paraden Würfe auf das Tor



31 58
 Gegentore Angriffe*



29 58
 Gegentore Angriffe*



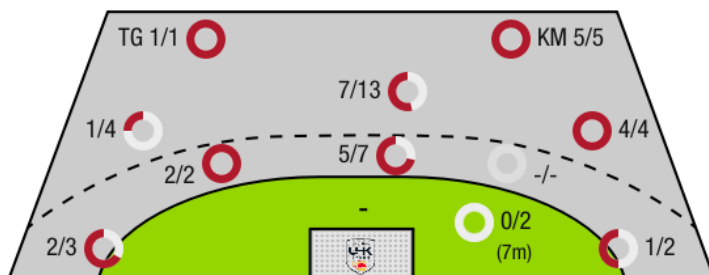
15 44
 Paraden Würfe auf das Tor



31 58
 Tore erzielt Angriffe*

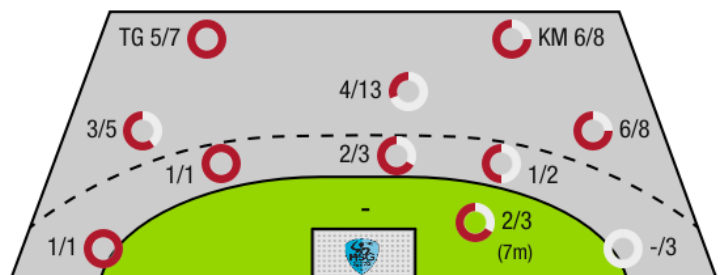
*Die Anzahl der Angriffe wird mit jedem Ballbesitzwechsel um einen Angriff erhöht.

HSG XENTIS BÄRNBACH/KÖFLACH - ANGRIFF



TG - Tempogegenstoß KM - Kreisläufer

FÖRTHOF UHK KREMS - ANGRIFF





HSG XeNTis
Bärnbach/Köflach

BEENDET

29 : 31

(18 : 21)

Förthof UHK Kreams



Spieler			Tore/Würfe							Sonstiges				Strafen				
Nr	Name	Pos.	Gesamt	7m	6m	9m	LA/RA	KM	TG	DB*	TF	ST	WB	AS	GK	2min	RK	BK
12	Baumann, Rene	TW	-% (0/0)															
16	Budovic, Jovo	TW	100% (1/1)															
4	Hutecek, Sebastian	RL	67% (4/6)	0/1	2/2	1/2		1/1		1/1	3			2				
6	Cichy, Markus	RA	-% (0/0)															
7	Nenadic, Mislav	RR	62% (8/13)		2/2	6/11				1/1	2	1		1				
8	Langmann, Paul	RM	-% (0/0)								2							
11	Bellina, Christian	LA	-% (0/0)															
15	Dobric, Marko	KM	71% (5/7)		0/2			4/4	1/1		2					2		
17	Langmann, Leonhard	KM	75% (3/4)		1/1		2/3											
20	Smon, Jakob	LA	-% (0/0)															
33	Glaser, Fabian	RA	50% (1/2)				1/2											
35	Djordjevic, Milos	RL	40% (2/5)	0/1		2/4					1		1	2				
71	Cehte, Klemen	RL	83% (5/6)		2/2	3/4				1/1	5			4				
77	Kreidl, Simon	LA	-% (0/0)								1							
OA	Vujovic, Vladimir																	
OB	Pirker, Sabrina																	
OC	Leskovsek, Dejan																	
OD	Murzl, Jakob																	
			66% (29/44)	0/2	7/9	12/21	3/5	5/5	1/1	3/3	16	1	1	9	0	2	0	0

Ein Durchbruch (DB) ist eine zusätzliche Information für Tore, die aus dem Rückraum erzielt wurden. Die Anzahl dieser Tore wird bei der Summe der Tore eines Spielers nicht berücksichtigt.

Torhüter		Quote gehaltener Bälle (Paraden/Tore+gehaltene Würfe)							
Nr	Name	Gesamt	7m	6m	9m	LA/RA	Kreis	Gegenstoß	Durchbruch
12	Baumann, Rene	-% (0/0)	-% (0/0)	-% (0/0)	-% (0/0)	-% (0/0)	-% (0/0)	-% (0/0)	-% (0/0)
16	Budovic, Jovo	33% (15/46)	0% (0/2)	33% (2/6)	28% (7/25)	75% (3/4)	25% (2/8)	17% (1/6)	0% (0/2)
		33% (15/46)	0% (0/2)	33% (2/6)	28% (7/25)	75% (3/4)	25% (2/8)	17% (1/6)	0% (0/2)

Würfe Team	Tore	Gehalten	Vorbei	Pfosten / Latte	Geblockt	Gesamt	Wurfquote
7m	0	1	1	0	0	0/2	0%
6m	7	2	0	0	0	7/9	78%
9m	12	2	1	3	3	12/21	57%
LA/RA	3	2	0	0	0	3/5	60%
Kreis	5	0	0	0	0	5/5	100%
Gegenstoß	1	0	0	0	0	1/1	100%
Durchbruch	3	0	0	0	0	3/3	100%
	29	7	4	3	3	29/44	66%

LEGENDE

- KM Kreisläufer
- TG Tempogegenstoß
- DB Durchbruch
- TF Technische Fehler
- ST Steals
- WB Geblockte Würfe
- AS Vorlagen
- GK Gelbe Karte
- 2min 2min-Strafen
- RK Rote Karte
- BK Blaue Karte

Es ist im Einzelfall möglich, dass Unterschiede zwischen der Summe einzelner Spielerstatistiken und Teamstatistiken auftreten. Der Grund ist, dass aufgrund der Geschwindigkeit eines Handball-Spiels bei einzelnen Ereignissen unsere Scouts den Spieler nicht richtig zuordnen können.



HSG XeNTis
Bärnbach/Köflach

BEENDET

29 : 31

(18 : 21)

Förthof UHK KREMS



Spieler			Tore/Würfe							Sonstiges				Strafen				
Nr	Name	Pos.	Gesamt	7m	6m	9m	LA/RA	KM	TG	DB*	TF	ST	WB	AS	GK	2min	RK	BK
12	Budalic, Ivan	TW	-% (0/0)											1				
22	Domevscek, Lukas	TW	-% (0/0)															
36	Fabry, Samuel	TW	-% (0/0)															
3	Jochmann, Jakob	RM	40% (2/5)	0/1	1/1	1/3				1/1	2			4				
4	Nikolic, Lukas	RL	-% (0/0)															
5	Kirveljavičius, Romas	RL	50% (3/6)		1/1	2/5				1/1			1	2				
9	Bobas, Rudolf	RR	0% (0/1)		0/1													
10	Auss, Tobias	LA	100% (8/8)		2/2	1/1	1/1		4/4									
14	Posch, Fabian	KM	86% (6/7)					6/7			1		2	1				
15	Hasecic, Kenan	KM	0% (0/1)					0/1										
17	Wiesbauer, Stephan	RA	20% (1/5)		0/1		0/2		1/2					1				
23	Schwanzer, Jakob	RA	0% (0/1)				0/1											
24	Rudischer, Benedikt	RA	-% (0/0)															
28	Feichtinger, Sebastian	RM	50% (6/12)			6/11			0/1									
77	Hrastnik, Gasper	RR	63% (5/8)	2/2		3/6						1		2				
95	Lippitsch, Mario Andreas	RM	-% (0/0)															
0A	Astelbauer, Fabian																	
0B	Thaqi, Ibish																	
0C	Vuckovic, Igor																	
			57% (31/54)	2/3	4/6	13/26	1/4	6/8	5/7	2/2	3	1	3	11	0	0	0	0

Ein Durchbruch (DB) ist eine zusätzliche Information für Tore, die aus dem Rückraum erzielt wurden. Die Anzahl dieser Tore wird bei der Summe der Tore eines Spielers nicht berücksichtigt.

Torhüter		Quote gehaltener Bälle (Paraden/Tore+gehaltene Würfe)							
Nr	Name	Gesamt	7m	6m	9m	LA/RA	Kreis	Gegenstoß	Durchbruch
12	Budalic, Ivan	21% (6/29)	100% (1/1)	25% (2/8)	9% (1/11)	40% (2/5)	0% (0/5)	0% (0/1)	0% (0/3)
22	Domevscek, Lukas	14% (1/7)	-% (0/0)	0% (0/1)	14% (1/7)	-% (0/0)	-% (0/0)	-% (0/0)	-% (0/0)
36	Fabry, Samuel	-% (0/0)	-% (0/0)	-% (0/0)	-% (0/0)	-% (0/0)	-% (0/0)	-% (0/0)	-% (0/0)
		19% (7/36)	100% (1/1)	22% (2/9)	11% (2/18)	40% (2/5)	0% (0/5)	0% (0/1)	0% (0/3)

Würfe Team	Tore	Gehalten	Vorbei	Pfosten / Latte	Geblockt	Gesamt	Wurfquote
7m	2	0	0	1	0	2/3	67%
6m	4	2	0	0	0	4/6	67%
9m	13	7	3	2	1	13/26	50%
LA/RA	1	3	0	0	0	1/4	25%
Kreis	6	2	0	0	0	6/8	75%
Gegenstoß	5	1	0	1	0	5/7	71%
Durchbruch	2	0	0	0	0	2/2	100%
	31	15	6	4	1	31/54	57%

LEGENDE

KM	Kreisläufer
TG	Tempgegenstoß
DB	Durchbruch
TF	Technische Fehler
ST	Steals
WB	Geblockte Würfe
AS	Vorlagen
GK	Gelbe Karte
2min	2min-Strafen
RK	Rote Karte
BK	Blaue Karte

Es ist im Einzelfall möglich, dass Unterschiede zwischen der Summe einzelner Spielerstatistiken und Teamstatistiken auftreten. Der Grund ist, dass aufgrund der Geschwindigkeit eines Handball-Spiels bei einzelnen Ereignissen unsere Scouts den Spieler nicht richtig zuordnen können.