



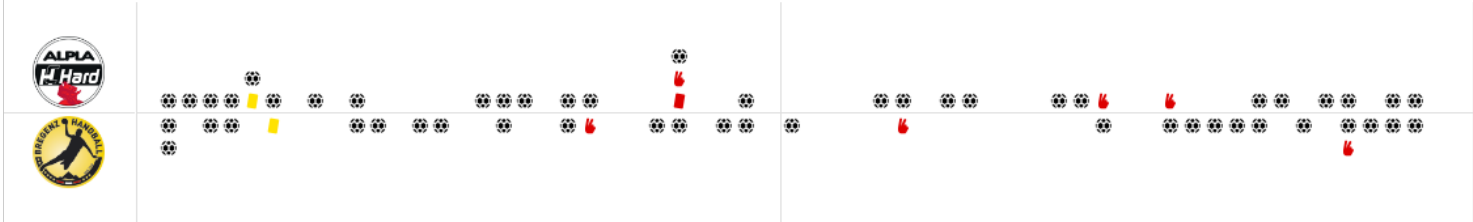
Datum: 18/12/21
 Uhrzeit: 20:20
 Spiel: Spiel: 14. Spieltag, Spielnummer: 28644910, Saison: 21/22
 Austragungsort: Sporthalle am See
 Schiedsrichter: Leskovec, David, Vidic, Ales

SPIELBERICHT
 HLA Meisterliga
 www.hla.at
#GeballteLeidenschaft

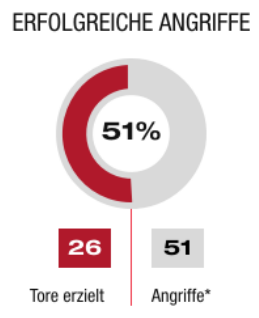
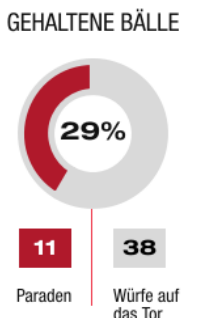
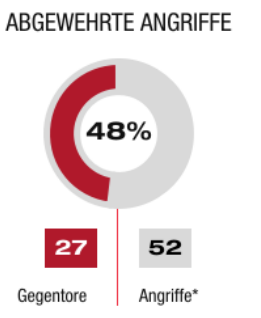
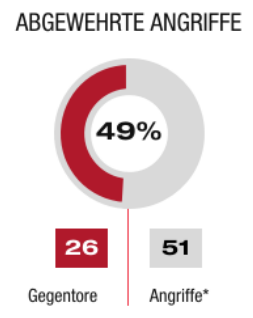
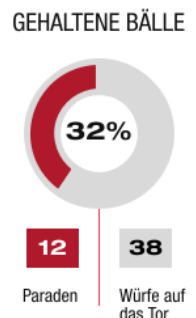
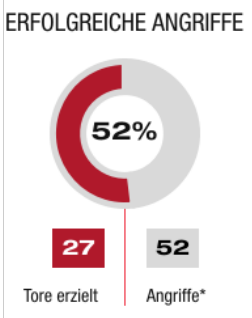
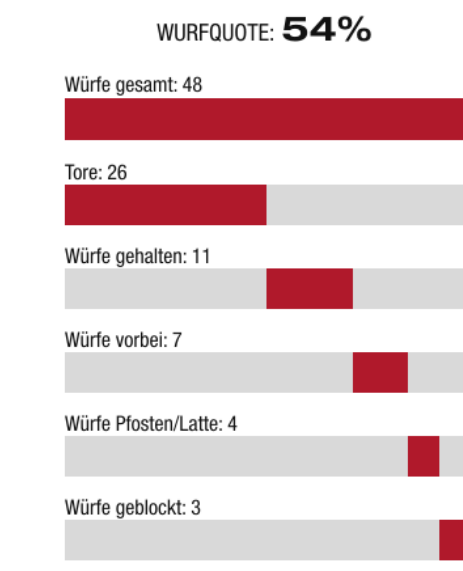
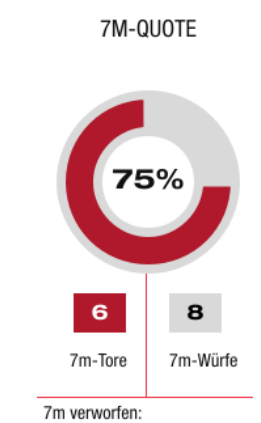
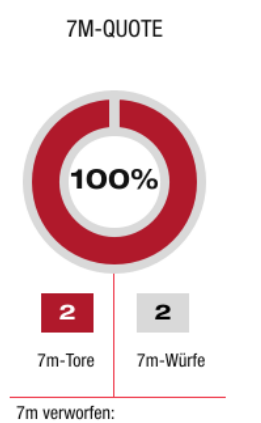
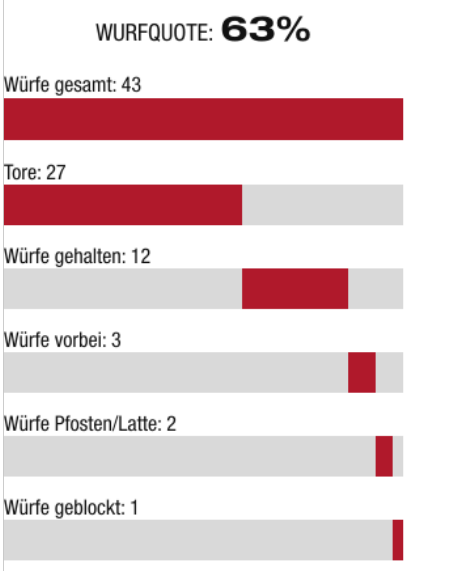
BEENDET

ALPLA HC Hard 27 : 26 **Bregenz Handball**

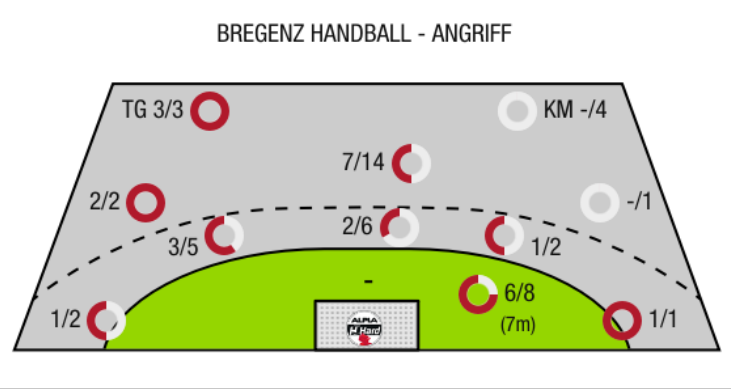
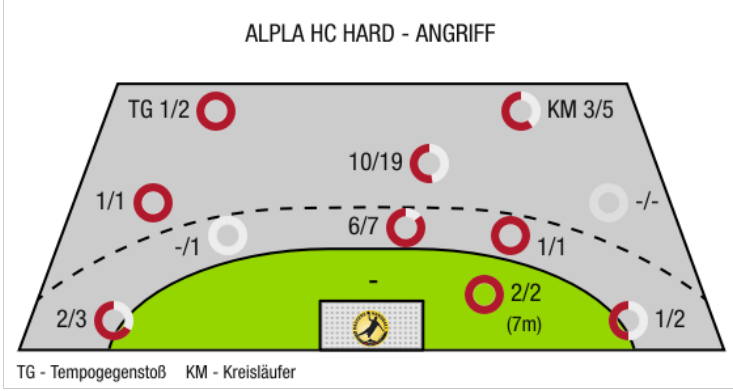
(15 : 14)



Bester Werfer: Horvat **7** | 2min: **2** | Bester Werfer: Vinogradov **10** | 2min: **3**



*Die Anzahl der Angriffe wird mit jedem Ballbesitzwechsel um einen Angriff erhöht.





ALPHA HC Hard

BEENDET

27 : 26

(15 : 14)

Bregenz Handball



Spieler			Tore/Würfe								Sonstiges				Strafen			
Nr	Name	Pos.	Gesamt	7m	6m	9m	LA/RA	KM	TG	DB*	TF	ST	WB	AS	GK	2min	RK	BK
1	Hurich, Thomas	TW	-% (0/0)															
32	Doknic, Golub	TW	-% (0/0)											1				
3	Antanavicius, Karolis	RL	50% (3/6)		1/3	2/3				1/1	2	1						
5	Maier, Manuel	LA	-% (0/0)															
6	Schmid, Dominik	RL	50% (4/8)		1/1	2/6	1/1			1/1	3			2				
7	Raschle, Luca	LA	80% (4/5)		1/1		1/2	1/1	1/1	1/1		1						
8	Schmid, Manuel	RM	-% (0/0)															
18	Schwarzler, Paul	RA	33% (1/3)				1/2		0/1		1				1			
19	Schnabl, Nico	RM	-% (0/0)													1		
22	Kritzinger, Robin	LA	-% (0/0)															
24	Weber, Linus Luka	RM	-% (0/0)															
28	Predragovic, Srdjan	RA	83% (5/6)	2/2	1/1	2/3								1			1	
29	Schweighofer, Lukas	KM	100% (1/1)		1/1					1/1	1							
37	Horvat, Ivan	RL	70% (7/10)		2/2	5/8				1/1	2		1	4		1		
38	L Sgonc	RA	-% (0/0)															
92	Stojanovic, Jadranko	KM	50% (2/4)					2/4			1	1	2					
OA	Maier, Martin																	
OB	Jonsson, Hannes Jon																	
OC	Trautvetter, Benjamin																	
			63% (27/43)	2/2	7/9	11/20	3/5	3/5	1/2	5/5	10	3	3	8	1	2	1	0

Ein Durchbruch (DB) ist eine zusätzliche Information für Tore, die aus dem Rückraum erzielt wurden. Die Anzahl dieser Tore wird bei der Summe der Tore eines Spielers nicht berücksichtigt.

Torhüter		Quote gehaltener Bälle (Paraden/Tore+gehaltene Würfe)							
Nr	Name	Gesamt	7m	6m	9m	LA/RA	Kreis	Gegenstoß	Durchbruch
1	Hurich, Thomas	-% (0/0)	-% (0/0)	-% (0/0)	-% (0/0)	-% (0/0)	-% (0/0)	-% (0/0)	-% (0/0)
32	Doknic, Golub	30% (11/37)	14% (1/7)	36% (4/11)	25% (4/16)	33% (1/3)	25% (1/4)	0% (0/3)	29% (2/7)
		30% (11/37)	14% (1/7)	36% (4/11)	25% (4/16)	33% (1/3)	25% (1/4)	0% (0/3)	29% (2/7)

Würfe Team	Tore	Gehalten	Vorbei	Pfosten / Latte	Geblockt	Gesamt	Wurfquote
7m	2	0	0	0	0	2/2	100%
6m	7	2	0	0	0	7/9	78%
9m	11	6	0	2	1	11/20	55%
LA/RA	3	2	0	0	0	3/5	60%
Kreis	3	1	0	0	0	3/5	60%
Gegenstoß	1	1	0	0	0	1/2	50%
Durchbruch	5	0	0	0	0	5/5	100%
	27	12	3	2	1	27/43	63%

LEGENDE

- KM Kreisläufer
- TG Tempogegenstoß
- DB Durchbruch
- TF Technische Fehler
- ST Steals
- WB Geblockte Würfe
- AS Vorlagen
- GK Gelbe Karte
- 2min 2min-Strafen
- RK Rote Karte
- BK Blaue Karte

Es ist im Einzelfall möglich, dass Unterschiede zwischen der Summe einzelner Spielerstatistiken und Teamstatistiken auftreten. Der Grund ist, dass aufgrund der Geschwindigkeit eines Handball-Spiels bei einzelnen Ereignissen unsere Scouts den Spieler nicht richtig zuordnen können.



ALPLA HC Hard

BEENDET

27 : 26

(15 : 14)

Bregenz Handball



Spieler			Tore/Würfe							Sonstiges				Strafen				
Nr	Name	Pos.	Gesamt	7m	6m	9m	LA/RA	KM	TG	DB*	TF	ST	WB	AS	GK	2min	RK	BK
16	Hausle, Ralf Patrick	TW	-% (0/0)															
46	Kroiss, Jan	TW	-% (0/0)															
6	Fruhstuck, Lukas	RM	33% (1/3)		0/1	1/2				0/1	1							
10	Coric, Marko	KM	0% (0/1)					0/1							1			
11	Brombeis, Matthias	RL	-% (0/0)															
13	Tanaskovic, Marko	RR	-% (0/0)										1					
15	Klopcic, Marian	RA	-% (0/0)															
20	Esegovic, Ante	RR	53% (8/15)	5/6	1/3	2/5		0/1		1/1				1		1		
24	Vinogradov, Mihail	RL	67% (10/15)	1/2	3/4	6/9				3/3	1			2				
26	Mohr, Florian	KM	-% (0/0)													1		
29	Wassel, Alexander	LA	67% (2/3)				0/1		2/2									
30	Svecak, Claudio	RM	67% (2/3)				1/1	0/1	1/1									
32	Kotar, Matic	RM	50% (2/4)		2/3	0/1				1/1	1			2		1		
57	Ramic, Dian	RL	-% (0/0)															
75	Rojnica, Marijan	RA	50% (1/2)				1/1	0/1			2							
99	Vukicevic, Luka	RR	0% (0/2)		0/2					0/1								
0A	Klement, Stefan																	
0B	Burger, Markus																	
0C	Aleksic, Goran																	
0D	Hutter, Claudia																	
			54% (26/48)	6/8	6/13	9/17	2/3	0/4	3/3	5/7	5	0	1	5	1	3	0	0

Ein Durchbruch (DB) ist eine zusätzliche Information für Tore, die aus dem Rückraum erzielt wurden. Die Anzahl dieser Tore wird bei der Summe der Tore eines Spielers nicht berücksichtigt.

Torhüter		Quote gehaltener Bälle (Paraden/Tore+gehaltene Würfe)							
Nr	Name	Gesamt	7m	6m	9m	LA/RA	Kreis	Gegenstoß	Durchbruch
16	Hausle, Ralf Patrick	35% (12/34)	0% (0/2)	29% (2/7)	35% (6/17)	40% (2/5)	25% (1/4)	100% (1/1)	0% (0/4)
46	Kroiss, Jan	0% (0/5)	-% (0/0)	0% (0/2)	0% (0/2)	-% (0/0)	-% (0/1)	0% (0/1)	0% (0/1)
		31% (12/39)	0% (0/2)	22% (2/9)	32% (6/19)	40% (2/5)	20% (1/5)	50% (1/2)	0% (0/5)

Würfe Team	Tore	Gehalten	Vorbei	Pfosten / Latte	Geblockt	Gesamt	Wurfquote	
7m	6	1	0	1	0	6/8	75%	
6m	6	4	1	0	2	6/13	46%	
9m	9	4	2	1	1	9/17	53%	
LA/RA	2	1	0	0	0	2/3	67%	
Kreis	0	1	0	2	0	0/4	0%	
Gegenstoß	3	0	0	0	0	3/3	100%	
Durchbruch	5	2	0	0	0	5/7	71%	
		26	11	7	4	3	26/48	54%

LEGENDE

KM	Kreisläufer
TG	Tempgegenstoß
DB	Durchbruch
TF	Technische Fehler
ST	Steals
WB	Geblockte Würfe
AS	Vorlagen
GK	Gelbe Karte
2min	2min-Strafen
RK	Rote Karte
BK	Blaue Karte

Es ist im Einzelfall möglich, dass Unterschiede zwischen der Summe einzelner Spielerstatistiken und Teamstatistiken auftreten. Der Grund ist, dass aufgrund der Geschwindigkeit eines Handball-Spiels bei einzelnen Ereignissen unsere Scouts den Spieler nicht richtig zuordnen können.