



Datum: 22/12/21
 Uhrzeit: 19:00
 Spiel: Spiel: 15. Spieltag, Spielnummer: 28644922, Saison: 21/22
 Austragungsort: Handballarena Rieden-Vorkloster
 Schiedsrichter: Sauschlager, Michael, Schreiner, Jakob

SPIELBERICHT

HLA Meisterliga
 www.hla.at

#GeballteLeidenschaft

BEENDET



Bregenz Handball

34 : 29

HC Linz AG



(16 : 12)



Bester Werfer: Vinogradov **7**

2min: **4**

Bester Werfer: Cvetko **9**

2min: **3**

WURFQUOTE: **76%**

7M-QUOTE

7M-QUOTE

WURFQUOTE: **63%**


Würfe gesamt: 45



Tore: 34




Würfe gehalten: 5



Würfe vorbei: 6



Würfe Pfosten/Latte: 1

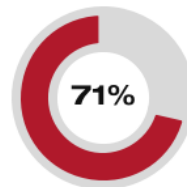


Würfe geblockt: 0



3 | **4**
7m-Tore | 7m-Würfe

7m verworfen:
02:25 | 20 ESEGOVIC (SAVE)



5 | **7**
7m-Tore | 7m-Würfe

7m verworfen:
08:38 | 26 FIZULETO (SAVE)
27:45 | 5 KISLINGER (POST)
48:13 | 44 CVETKO (SAVE)


Würfe gesamt: 46




Tore: 29




Würfe gehalten: 10



Würfe vorbei: 3



Würfe Pfosten/Latte: 3



Würfe geblockt: 3



ERFOLGREICHE ANGRIFFE

GEHALTENE BÄLLE

ABGEWEHRTE ANGRIFFE

ABGEWEHRTE ANGRIFFE

GEHALTENE BÄLLE

ERFOLGREICHE ANGRIFFE



34 | **55**

Tore erzielt | Angriffe*



5 | **34**

Paraden | Würfe auf das Tor



29 | **56**

Gegentore | Angriffe*



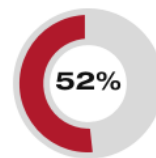
34 | **55**

Gegentore | Angriffe*



10 | **44**

Paraden | Würfe auf das Tor

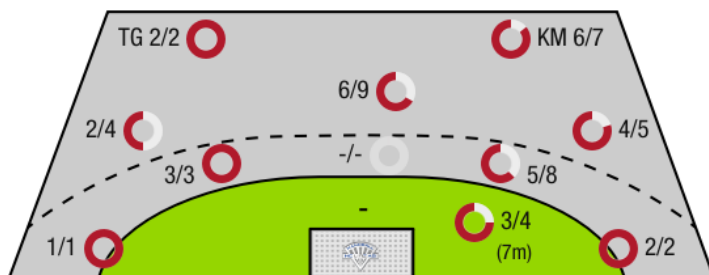


29 | **56**

Tore erzielt | Angriffe*

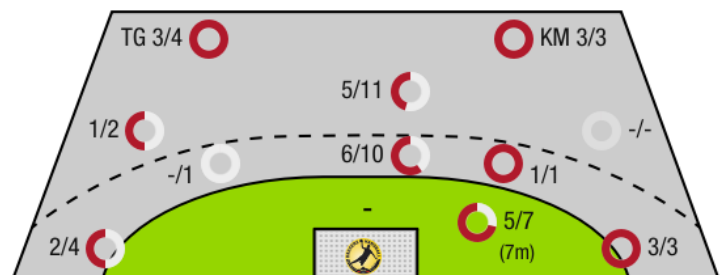
*Die Anzahl der Angriffe wird mit jedem Ballbesitzwechsel um einen Angriff erhöht.

BREGENZ HANDBALL - ANGRIFF



TG - Tempogegenstoß KM - Kreisläufer

HC LINZ AG - ANGRIFF





Bregenz Handball

BEENDET

34 : 29

(16 : 12)

HC Linz AG



Spieler			Tore/Würfe								Sonstiges				Strafen			
Nr	Name	Pos.	Gesamt	7m	6m	9m	LA/RA	KM	TG	DB*	TF	ST	WB	AS	GK	2min	RK	BK
16	Hausle, Ralf Patrick	TW	-% (0/0)											2				
46	Kroiss, Jan	TW	-% (0/0)															
6	Fruhstuck, Lukas	RM	0% (0/1)			0/1					1			4		1		
10	Coric, Marko	KM	50% (1/2)					1/2			1				1	2		
11	Brombeis, Matthias	RL	50% (1/2)			0/1		1/1					1	1				
13	Tanaskovic, Marko	RR	-% (0/0)										1					
20	Esegovic, Ante	RR	50% (2/4)	0/1	1/2	1/1				1/2		1		2				
24	Vinogradov, Mihail	RL	88% (7/8)	3/3	1/1	3/4				2/2				2		1		
26	Mohr, Florian	KM	100% (4/4)					4/4					1	1				
29	Wassel, Alexander	LA	100% (2/2)				1/1		1/1			1						
30	Svecak, Claudio	RM	100% (2/2)			1/1			1/1					1				
32	Kotar, Matic	RM	83% (5/6)		0/1	5/5					1							
57	Ramic, Dian	RL	25% (1/4)		1/2	0/2				1/1								
75	Rojnica, Marijan	RA	100% (4/4)		2/2		2/2											
99	Vukicevic, Luka	RR	83% (5/6)		3/3	2/3				3/3	1			1				
OA	Klement, Stefan																	
OB	Burger, Markus																	
OC	Hutter, Claudia																	
OD	Aleksic, Goran																	
			76% (34/45)	3/4	8/11	12/18	3/3	6/7	2/2	7/8	4	2	3	14	1	4	0	0

Ein Durchbruch (DB) ist eine zusätzliche Information für Tore, die aus dem Rückraum erzielt wurden. Die Anzahl dieser Tore wird bei der Summe der Tore eines Spielers nicht berücksichtigt.

Torhüter		Quote gehaltener Bälle (Paraden/Tore+gehaltene Würfe)							
Nr	Name	Gesamt	7m	6m	9m	LA/RA	Kreis	Gegenstoß	Durchbruch
16	Hausle, Ralf Patrick	28% (9/32)	25% (1/4)	11% (1/9)	50% (5/10)	33% (2/6)	0% (0/3)	0% (0/2)	0% (0/2)
46	Kroiss, Jan	14% (1/7)	0% (0/2)	0% (0/2)	0% (0/1)	0% (0/1)	-% (0/0)	50% (1/2)	-% (0/0)
		26% (10/39)	17% (1/6)	9% (1/11)	45% (5/11)	29% (2/7)	0% (0/3)	25% (1/4)	0% (0/2)

Würfe Team	Tore	Gehalten	Vorbei	Pfosten / Latte	Geblockt	Gesamt	Wurfquote
7m	3	1	0	0	0	3/4	75%
6m	8	2	1	0	0	8/11	73%
9m	12	1	4	1	0	12/18	67%
LA/RA	3	0	0	0	0	3/3	100%
Kreis	6	1	0	0	0	6/7	86%
Gegenstoß	2	0	0	0	0	2/2	100%
Durchbruch	7	1	0	0	0	7/8	88%
	34	5	6	1	0	34/45	76%

LEGENDE

- KM Kreisläufer
- TG Tempogegenstoß
- DB Durchbruch
- TF Technische Fehler
- ST Steals
- WB Geblockte Würfe
- AS Vorlagen
- GK Gelbe Karte
- 2min 2min-Strafen
- RK Rote Karte
- BK Blaue Karte

Es ist im Einzelfall möglich, dass Unterschiede zwischen der Summe einzelner Spielerstatistiken und Teamstatistiken auftreten. Der Grund ist, dass aufgrund der Geschwindigkeit eines Handball-Spiels bei einzelnen Ereignissen unsere Scouts den Spieler nicht richtig zuordnen können.



Bregenz Handball

BEENDET

34 : 29

(16 : 12)

HC Linz AG



Spieler			Tore/Würfe							Sonstiges				Strafen				
Nr	Name	Pos.	Gesamt	7m	6m	9m	LA/RA	KM	TG	DB*	TF	ST	WB	AS	GK	2min	RK	BK
1	Bokesch, Markus	TW	-% (0/0)															
16	Zwickhuber, David	TW	-% (0/0)															
5	Kislinger, Christian	LA	57% (4/7)	1/2			1/3		2/2			1						
6	Sironjic, Sinisa	RM	-% (0/0)															
18	Gartner, Tine	RA	80% (4/5)		1/1		3/3		0/1		1							
22	Babic, Dejan	KM	100% (4/4)		1/1			3/3			2			2		1		
23	Wiesinger, Silas	RA	-% (0/0)															
24	Bachmann, Moritz	RM	-% (0/0)								2	1		4		2		
26	Fizuleto, Lucijan	RM	54% (7/13)	0/1	3/5	3/6			1/1	1/1	1	1		3				
33	Bohm, Elmar	LA	100% (1/1)				1/1											
44	Cvetko, Tobias	RL	56% (9/16)	4/4	2/5	3/7				1/1				3				
73	Selmani, Artan	RA	-% (0/0)															
OA	Berger, Franz																	
OB	Vunjak, Milan																	
OC	Breitschopf, Johann																	
			63% (29/46)	5/7	7/12	6/13	5/7	3/3	3/4	2/2	6	3	0	12	0	3	0	0

Ein Durchbruch (DB) ist eine zusätzliche Information für Tore, die aus dem Rückraum erzielt wurden. Die Anzahl dieser Tore wird bei der Summe der Tore eines Spielers nicht berücksichtigt.

Torhüter		Quote gehaltener Bälle (Paraden/Tore+gehaltene Würfe)							
Nr	Name	Gesamt	7m	6m	9m	LA/RA	Kreis	Gegenstoß	Durchbruch
1	Bokesch, Markus	13% (3/23)	33% (1/3)	25% (1/4)	0% (0/8)	0% (0/2)	20% (1/5)	0% (0/2)	25% (1/4)
16	Zwickhuber, David	13% (2/16)	0% (0/1)	14% (1/7)	10% (1/10)	0% (0/1)	0% (0/2)	-% (0/0)	0% (0/4)
		13% (5/39)	25% (1/4)	18% (2/11)	6% (1/18)	0% (0/3)	14% (1/7)	0% (0/2)	13% (1/8)

Würfe Team	Tore	Gehalten	Vorbei	Pfosten / Latte	Geblockt	Gesamt	Wurfquote
7m	5	1	0	1	0	5/7	71%
6m	7	1	1	2	1	7/12	58%
9m	6	5	0	0	2	6/13	46%
LA/RA	5	2	0	0	0	5/7	71%
Kreis	3	0	0	0	0	3/3	100%
Gegenstoß	3	1	0	0	0	3/4	75%
Durchbruch	2	0	0	0	0	2/2	100%
	29	10	3	3	3	29/46	63%

LEGENDE

KM	Kreisläufer
TG	Tempogegenstoß
DB	Durchbruch
TF	Technische Fehler
ST	Steals
WB	Geblockte Würfe
AS	Vorlagen
GK	Gelbe Karte
2min	2min-Strafen
RK	Rote Karte
BK	Blaue Karte

Es ist im Einzelfall möglich, dass Unterschiede zwischen der Summe einzelner Spielerstatistiken und Teamstatistiken auftreten. Der Grund ist, dass aufgrund der Geschwindigkeit eines Handball-Spiels bei einzelnen Ereignissen unsere Scouts den Spieler nicht richtig zuordnen können.