




Datum: 04/09/21
 Uhrzeit: 18:30
 Spiel: Spiel: 1. Spieltag, Spielnummer: 28645168, Saison: 21/22
 Austragungsort: Weinviertelarena
 Schiedsrichter: Gradincic, Zlatan, Seidler, Bernhard

SPIELBERICHT
 HLA Challenge
 #GeballteLeidenschaft

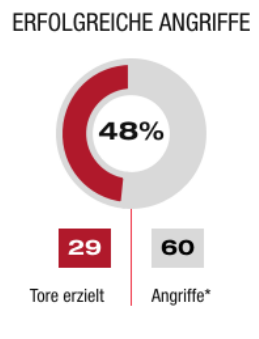
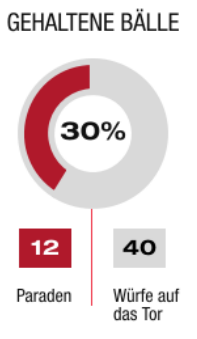
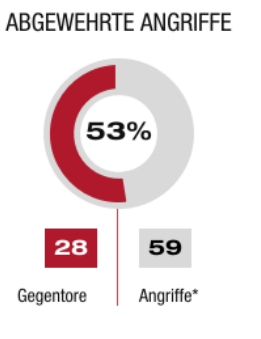
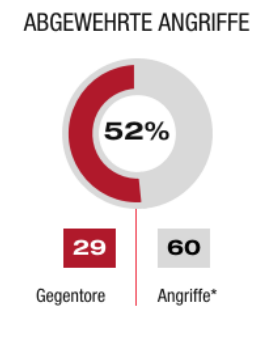
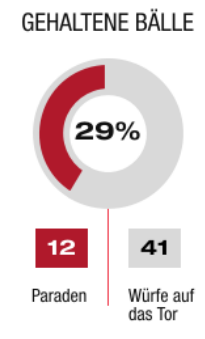
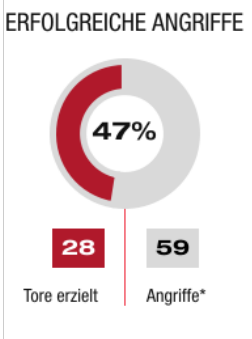
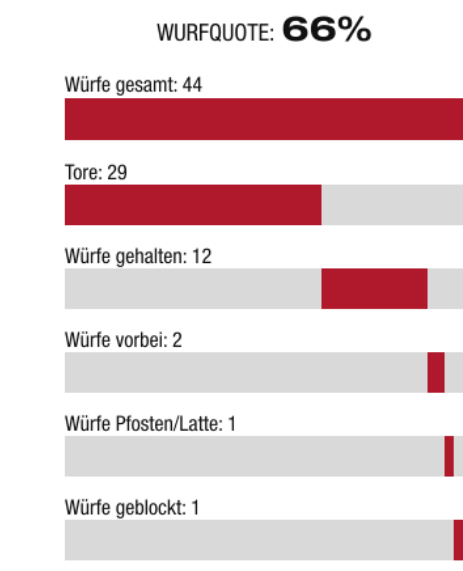
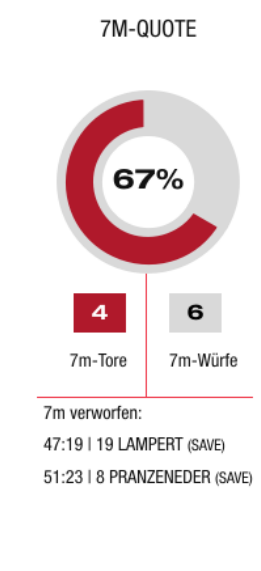
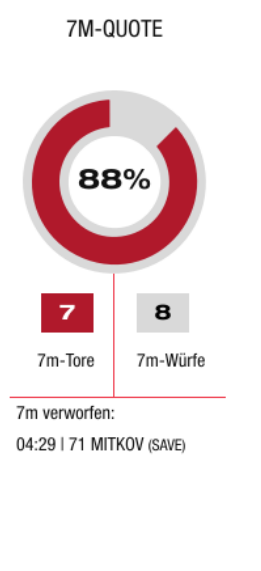
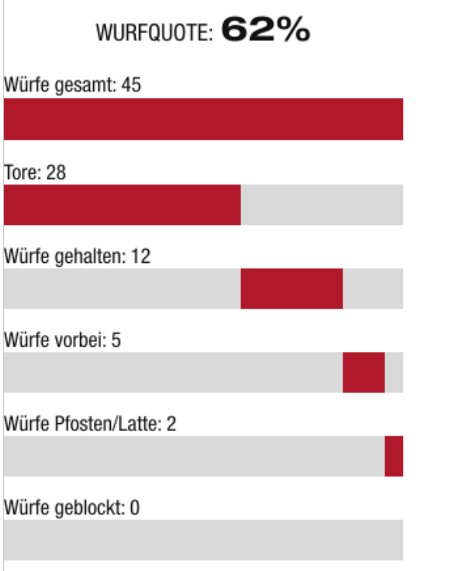
BEENDET

UHC Hollabrunn 28 : 29 **Wat Funfhaus HB**

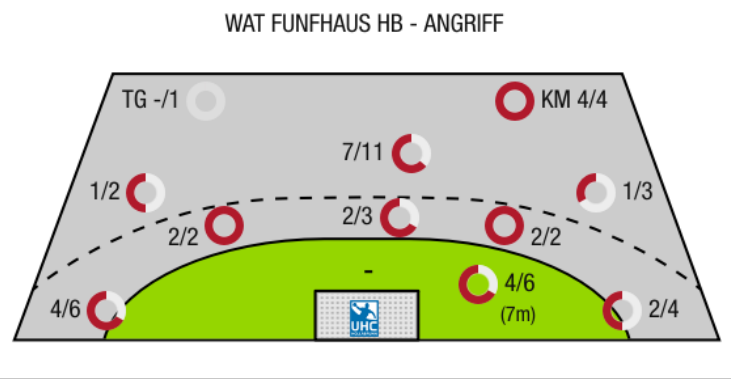
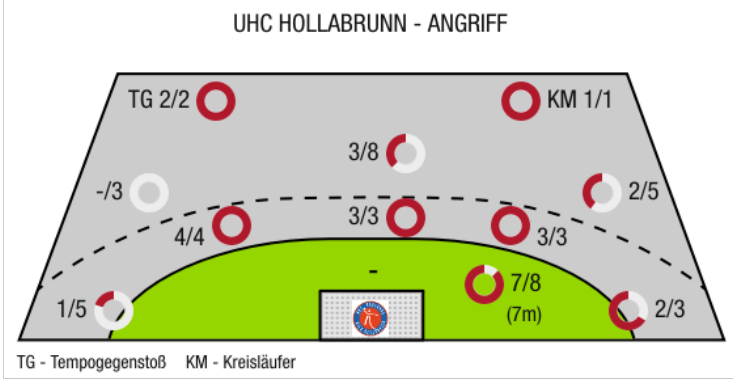
(14 : 17)



Bester Werfer: Gal **11** | 2min: **5** | Bester Werfer: Lampert **7** | 2min: **7**



*Die Anzahl der Angriffe wird mit jedem Ballbesitzwechsel um einen Angriff erhöht.



TG - Tempogegenstoß KM - Kreisläufer



UHC Hollabrunn

BEENDET

28 : 29

(14 : 17)

Wat Funfhaus HB



Spieler			Tore/Würfe							Sonstiges				Strafen				
Nr	Name	Pos.	Gesamt	7m	6m	9m	LA/RA	KM	TG	DB*	TF	ST	WB	AS	GK	2min	RK	BK
26	Nebenfuhr, Michael	TW	-% (0/0)															
74	Dubovecak, Mario	TW	-% (0/0)															
5	Parzer, Tobias	KM	100% (2/2)		2/2													
6	Higatzberger, Adrian	RR	-% (0/0)															
8	Kosteski, Nikola	RA	80% (4/5)	1/1			2/3		1/1									
17	Schopp, Benedikt	RL	67% (2/3)		2/2		0/1			1/1								
19	Gal, Kristof	RL	92% (11/12)	5/5	4/4	1/2			1/1	2/2	1			1		1		
22	Vuksa, Goran	KM	100% (1/1)					1/1					1				1	
27	Schopp, David	RR	50% (1/2)			1/2					2						1	
30	Drager, Roman		-% (0/0)															
32	Wieninger, Kevin	RM	0% (0/4)			0/4					2	1		1			1	
33	Leutgeb, David	RL	-% (0/0)															
34	Horvacki, Mario	RM	33% (2/6)		1/1	1/5				1/1	1							1
71	Milkov, Vlatko	RR	71% (5/7)	1/2	2/2	2/3				2/2	1			1			1	
95	Otte, Alexander	LA	25% (1/4)				1/4											
OA	Sibral, Jorg																	
OB	Belas, Ivica																	
OC	Dincic, Andrija																	
			62% (28/45)	7/8	10/10	5/16	3/8	1/1	2/2	6/6	7	1	1	3	0	5	1	0

Ein Durchbruch (DB) ist eine zusätzliche Information für Tore, die aus dem Rückraum erzielt wurden. Die Anzahl dieser Tore wird bei der Summe der Tore eines Spielers nicht berücksichtigt.

Torhüter		Quote gehaltener Bälle (Paraden/Tore+gehaltene Würfe)							
Nr	Name	Gesamt	7m	6m	9m	LA/RA	Kreis	Gegenstoß	Durchbruch
26	Nebenfuhr, Michael	28% (10/36)	40% (2/5)	17% (1/6)	27% (3/11)	30% (3/10)	0% (0/4)	100% (1/1)	0% (0/4)
74	Dubovecak, Mario	40% (2/5)	0% (0/1)	0% (0/1)	50% (2/4)	-% (0/0)	-% (0/0)	-% (0/0)	-% (0/0)
		29% (12/41)	33% (2/6)	14% (1/7)	33% (5/15)	30% (3/10)	0% (0/4)	100% (1/1)	0% (0/4)

Würfe Team	Tore	Gehalten	Vorbei	Pfosten / Latte	Geblockt	Gesamt	Wurfquote
7m	7	1	0	0	0	7/8	88%
6m	10	0	0	0	0	10/10	100%
9m	5	7	2	2	0	5/16	31%
LA/RA	3	4	0	0	0	3/8	38%
Kreis	1	0	0	0	0	1/1	100%
Gegenstoß	2	0	0	0	0	2/2	100%
Durchbruch	6	0	0	0	0	6/6	100%
	28	12	5	2	0	28/45	62%

LEGENDE

KM	Kreisläufer
TG	Tempogegenstoß
DB	Durchbruch
TF	Technische Fehler
ST	Steals
WB	Geblockte Würfe
AS	Vorlagen
GK	Gelbe Karte
2min	2min-Strafen
RK	Rote Karte
BK	Blaue Karte

Es ist im Einzelfall möglich, dass Unterschiede zwischen der Summe einzelner Spielerstatistiken und Teamstatistiken auftreten. Der Grund ist, dass aufgrund der Geschwindigkeit eines Handball-Spiels bei einzelnen Ereignissen unsere Scouts den Spieler nicht richtig zuordnen können.



UHC Hollabrunn

BEENDET

28 : 29

(14 : 17)

Wat Funfhaus HB



Spieler			Tore/Würfe							Sonstiges				Strafen				
Nr	Name	Pos.	Gesamt	7m	6m	9m	LA/RA	KM	TG	DB*	TF	ST	WB	AS	GK	2min	RK	BK
12	Kirchknopf, Alexander	TW	-% (0/0)															
20	Psenner, Lukas	TW	-% (0/0)															
6	Fercher, Christoph	LA	0% (0/1)						0/1									
8	Pranzeneder, Georg	RL	56% (5/9)	0/1	1/1	4/7				1/1	1			1	1			
11	Monev, Ivan	RA	-% (0/0)															
13	Amberger, Jan	RA	71% (5/7)	1/1	1/1		2/4	1/1		1/1				1				
15	Bernkop Schnurch, Felix	RM	-% (0/0)															
19	Lampert, Severin	LA	70% (7/10)	3/4			4/6					1						2
22	Sprung, Benjamin	RL	0% (0/3)			0/3					1							1
23	Fetz, Leonard	KM	0% (0/1)		0/1													
32	Kofler, Gabriel	RR	-% (0/0)															
34	Scholz, Philipp	RM	100% (3/3)		1/1	2/2					1			3				1
43	Bernkop-Schnurch, Friedrich	RM	83% (5/6)		2/2	3/4				2/2				1				1
44	Dudic, Viktor	KM	100% (3/3)					3/3			1							1
55	Bohata, Florian	KM	-% (0/0)															1
60	Kofler, Jonas	RM	-% (0/0)															
0A	Glatzl, Norbert														1			
0B	Eberl, Roland																	
0C	Sauschlagler, Mario																	
0D	Entzersberger, Oskar																	
			66% (29/44)	4/6	6/7	9/16	6/10	4/4	0/1	4/4	5	1	0	6	2	7	0	0

Ein Durchbruch (DB) ist eine zusätzliche Information für Tore, die aus dem Rückraum erzielt wurden. Die Anzahl dieser Tore wird bei der Summe der Tore eines Spielers nicht berücksichtigt.

Torhüter		Quote gehaltener Bälle (Paraden/Tore+gehaltene Würfe)							
Nr	Name	Gesamt	7m	6m	9m	LA/RA	Kreis	Gegenstoß	Durchbruch
12	Kirchknopf, Alexander	31% (12/39)	14% (1/7)	0% (0/10)	44% (7/16)	50% (4/8)	0% (0/1)	0% (0/2)	0% (0/6)
20	Psenner, Lukas	0% (0/1)	0% (0/1)	-% (0/0)	-% (0/0)	-% (0/0)	-% (0/0)	-% (0/0)	-% (0/0)
		30% (12/40)	13% (1/8)	0% (0/10)	44% (7/16)	50% (4/8)	0% (0/1)	0% (0/2)	0% (0/6)

Würfe Team	Tore	Gehalten	Vorbei	Pfosten / Latte	Geblockt	Gesamt	Wurfquote	
7m	4	2	0	0	0	4/6	67%	
6m	6	1	0	0	0	6/7	86%	
9m	9	5	1	0	1	9/16	56%	
LA/RA	6	3	0	1	0	6/10	60%	
Kreis	4	0	0	0	0	4/4	100%	
Gegenstoß	0	1	0	0	0	0/1	0%	
Durchbruch	4	0	0	0	0	4/4	100%	
		29	12	2	1	1	29/44	66%

- LEGENDE
- KM Kreisläufer
 - TG Tempogegenstoß
 - DB Durchbruch
 - TF Technische Fehler
 - ST Steals
 - WB Geblockte Würfe
 - AS Vorlagen
 - GK Gelbe Karte
 - 2min 2min-Strafen
 - RK Rote Karte
 - BK Blaue Karte

Es ist im Einzelfall möglich, dass Unterschiede zwischen der Summe einzelner Spielerstatistiken und Teamstatistiken auftreten. Der Grund ist, dass aufgrund der Geschwindigkeit eines Handball-Spiels bei einzelnen Ereignissen unsere Scouts den Spieler nicht richtig zuordnen können.