



Datum: 04/09/21
 Uhrzeit: 19:00
 Spiel: Spiel: 1. Spieltag, Spielnummer: 28645170, Saison: 21/22
 Austragungsort: Hans-Lackner-Halle
 Schiedsrichter: Gerstenbrand, Mario, Merzihic, Hasan

SPIELBERICHT
 HLA Challenge
 #GeballteLeidenschaft

BEENDET



WAT Atzgersdorf

34 : 25

SG Krems / Langenlois

(14 : 16)



Bester Werfer:

2min:

Bester Werfer:

2min:

WURFQUOTE: **INFINITY%**

7M-QUOTE

7M-QUOTE

WURFQUOTE: **INFINITY%**


Würfe gesamt: 0




Tore: 34




Würfe gehalten: 0




Würfe vorbei: 0



Würfe Pfosten/Latte: 0



Würfe geblockt: 0



0%



7m-Tore



7m-Würfe

7m verworfen:

39:46 | 94 BAJGORIC (SAVE)



0%



7m-Tore



7m-Würfe

7m verworfen:

31:31 | 9 RUDISCHER (SAVE)

36:01 | 4 NIKOLIC (BAR)

57:05 | 23 LIPPITSCH (SAVE)


Würfe gesamt: 0




Tore: 25




Würfe gehalten: 0




Würfe vorbei: 0



Würfe Pfosten/Latte: 0



Würfe geblockt: 0



ERFOLGREICHE ANGRIFFE

GEHALTENE BÄLLE

ABGEWEHRTE ANGRIFFE

ABGEWEHRTE ANGRIFFE

GEHALTENE BÄLLE

ERFOLGREICHE ANGRIFFE



58%

34

59

Tore erzielt

Angriffe*

0%

0

25

Paraden

Würfe auf das Tor



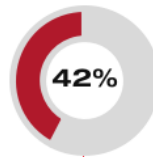
58%

25

60

Gegentore

Angriffe*



42%

34

59

Gegentore

Angriffe*

0%

0

34

Paraden

Würfe auf das Tor



42%

25

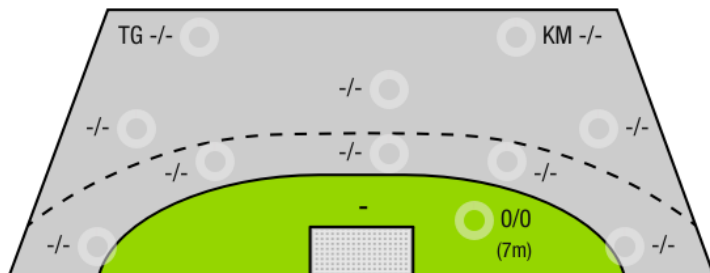
60

Tore erzielt

Angriffe*

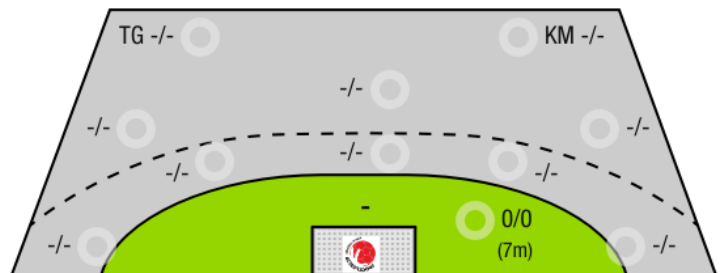
*Die Anzahl der Angriffe wird mit jedem Ballbesitzwechsel um einen Angriff erhöht.

WAT ATZGERSDORF - ANGRIFF



TG - Tempogegenstoß KM - Kreisläufer

SG KREMS / LANGENLOIS - ANGRIFF





WAT Atzgersdorf

BEENDET

34 : 25

SG Krems / Langenlois

(14 : 16)

Spieler			Tore/Würfe							Sonstiges				Strafen				
Nr	Name	Pos.	Gesamt	7m	6m	9m	LA/RA	KM	TG	DB*	TF	ST	WB	AS	GK	2min	RK	BK
38	Reindl, Florian	TW	-% (0/0)															
95	Hartwein, Christoph	TW	-% (0/0)															
2	Dobias, Fabian	RA	-% (0/0)															
3	Dobias, Florian	RL	-% (0/0)															
5	Banevski, Ilija	RM	-% (0/0)															
9	Grun, Manuel	LA	-% (0/0)															
11	Hossl, Fabian	KM	-% (0/0)															
14	Rimacek, Niklas	KM	-% (0/0)															
22	Majer, Matthias	LA	-% (0/0)															
24	Kufner, Nico	LA	-% (0/0)															
25	Schiffleitner, Benjamin	RR	-% (0/0)															
35	Fuchs, Nikolaus	RM	-% (0/0)															
39	Kurka, Michal	LA	-% (0/0)															
44	Pelikan, Emil	RR	-% (0/0)															
53	Trzil, Alexander	RA	-% (0/0)															
94	Bajgoric, Alen	RA	-% (0/0)															
0A	Walsler, Manuel																	
0B	Czech, Andreas																	
0C	Smajlagic, Nedžad																	
0D	Kratochivil, Pia																	
			-% (34/0)	0/0	0/0	0/0	0/0	0/0	0/0	0/0	0	0	0	0	0	0	0	0

Ein Durchbruch (DB) ist eine zusätzliche Information für Tore, die aus dem Rückraum erzielt wurden. Die Anzahl dieser Tore wird bei der Summe der Tore eines Spielers nicht berücksichtigt.

Torhüter		Quote gehaltener Bälle (Paraden/Tore+gehaltene Würfe)							
Nr	Name	Gesamt	7m	6m	9m	LA/RA	Kreis	Gegenstoß	Durchbruch
38	Reindl, Florian	-% (0/0)	-% (0/0)	-% (0/0)	-% (0/0)	-% (0/0)	-% (0/0)	-% (0/0)	-% (0/0)
95	Hartwein, Christoph	-% (0/0)	-% (0/0)	-% (0/0)	-% (0/0)	-% (0/0)	-% (0/0)	-% (0/0)	-% (0/0)
		-% (0/0)	-% (0/0)	-% (0/0)	-% (0/0)	-% (0/0)	-% (0/0)	-% (0/0)	-% (0/0)

Würfe Team	Tore	Gehalten	Vorbei	Pfosten / Latte	Geblockt	Gesamt	Wurfquote
7m	0	0	0	0	0	0/0	-%
6m	0	0	0	0	0	0/0	NaN%
9m	0	0	0	0	0	0/0	NaN%
LA/RA	0	0	0	0	0	0/0	NaN%
Kreis	0	0	0	0	0	0/0	NaN%
Gegenstoß	0	0	0	0	0	0/0	NaN%
Durchbruch	0	0	0	0	0	0/0	NaN%
		34	0	0	0	34/0	-%

- LEGENDE
- KM Kreisläufer
 - TG Tempgegenstoß
 - DB Durchbruch
 - TF Technische Fehler
 - ST Steals
 - WB Geblockte Würfe
 - AS Vorlagen
 - GK Gelbe Karte
 - 2min 2min-Strafen
 - RK Rote Karte
 - BK Blaue Karte

Es ist im Einzelfall möglich, dass Unterschiede zwischen der Summe einzelner Spielerstatistiken und Teamstatistiken auftreten. Der Grund ist, dass aufgrund der Geschwindigkeit eines Handball-Spiels bei einzelnen Ereignissen unsere Scouts den Spieler nicht richtig zuordnen können.



WAT Atzgersdorf

BEENDET

34 : 25

SG Krems / Langenlois

(14 : 16)

Spieler			Tore/Würfe							Sonstiges				Strafen				
Nr	Name	Pos.	Gesamt	7m	6m	9m	LA/RA	KM	TG	DB*	TF	ST	WB	AS	GK	2min	RK	BK
22	Domevscek, L	TW	-% (0/0)															
36	Fabry, Samuel	TW	-% (0/0)															
3	Lambauer, Benjamin	LA	-% (0/0)															
4	Alkic, Sinan	KM	-% (0/0)															
4	Nikolic, L		-% (0/0)															
6	Rothig, Daniel	LA	-% (0/0)															
8	Schobert, Moritz	RM	-% (0/0)															
9	Rudischer, Benedikt	LA	-% (0/0)															
13	Stiglitz, Nico	RL	-% (0/0)															
15	Hofmann, Paul	KM	-% (0/0)															
17	Beron, Yannick	KM	-% (0/0)															
21	Provin, Jonathan	LA	-% (0/0)															
21	Neumaier, Tim	RR	-% (0/0)															
22	Hellerschmid, Fabian	KM	-% (0/0)															
23	Lippitsch, Mario Andreas	RL	-% (0/0)															
26	Schwanzer, Jakob	RA	-% (0/0)															
0A	Mertens, J																	
0B	Andrasz, Boszo																	
			-% (25/0)	0/0	0/0	0/0	0/0	0/0	0/0	0/0	0	0	0	0	0	0	0	0

Ein Durchbruch (DB) ist eine zusätzliche Information für Tore, die aus dem Rückraum erzielt wurden. Die Anzahl dieser Tore wird bei der Summe der Tore eines Spielers nicht berücksichtigt.

Torhüter		Quote gehaltener Bälle (Paraden/Tore+gehaltene Würfe)							
Nr	Name	Gesamt	7m	6m	9m	LA/RA	Kreis	Gegenstoß	Durchbruch
22	Domevscek, L	-% (0/0)	-% (0/0)	-% (0/0)	-% (0/0)	-% (0/0)	-% (0/0)	-% (0/0)	-% (0/0)
36	Fabry, Samuel	-% (0/0)	-% (0/0)	-% (0/0)	-% (0/0)	-% (0/0)	-% (0/0)	-% (0/0)	-% (0/0)
		-% (0/0)	-% (0/0)	-% (0/0)	-% (0/0)	-% (0/0)	-% (0/0)	-% (0/0)	-% (0/0)

Würfe Team	Tore	Gehalten	Vorbei	Pfosten / Latte	Geblockt	Gesamt	Wurfquote
7m	0	0	0	0	0	0/0	-%
6m	0	0	0	0	0	0/0	NaN%
9m	0	0	0	0	0	0/0	NaN%
LA/RA	0	0	0	0	0	0/0	NaN%
Kreis	0	0	0	0	0	0/0	NaN%
Gegenstoß	0	0	0	0	0	0/0	NaN%
Durchbruch	0	0	0	0	0	0/0	NaN%
	25	0	0	0	0	25/0	-%

LEGENDE

KM	Kreisläufer
TG	Tempogegenstoß
DB	Durchbruch
TF	Technische Fehler
ST	Steals
WB	Geblockte Würfe
AS	Vorlagen
GK	Gelbe Karte
2min	2min-Strafen
RK	Rote Karte
BK	Blaue Karte

Es ist im Einzelfall möglich, dass Unterschiede zwischen der Summe einzelner Spielerstatistiken und Teamstatistiken auftreten. Der Grund ist, dass aufgrund der Geschwindigkeit eines Handball-Spiels bei einzelnen Ereignissen unsere Scouts den Spieler nicht richtig zuordnen können.