



Datum: 04/09/21
 Uhrzeit: 19:00
 Spiel: Spiel: 1. Spieltag, Spielnummer: 28645174, Saison: 23/24
 Austragungsort: Sporthalle Leoben/Donawitz
 Schiedsrichter: Schober, Marc, Stollberg, Rico

SPIELBERICHT

HLA Challenge

#GeballteLeidenschaft

BEENDET



Sportunion Leoben

26 : 21 HC FIVERS WAT Margareten



(11 : 9)



Bester Werfer: Kovacech **8**

2min: **3**

Bester Werfer: Schrattecker **5**

2min: **1**

WURFQUOTE: **59%**

7M-QUOTE

7M-QUOTE

WURFQUOTE: **46%**

Würfe gesamt: 44




Tore: 26




Würfe gehalten: 12



Würfe vorbei: 5



Würfe Pfosten/Latte: 3



Würfe geblockt: 1



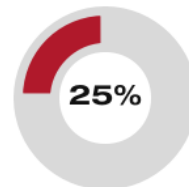
3

3

7m-Tore

7m-Würfe

7m verworfen:



1

4

7m-Tore

7m-Würfe

7m verworfen:

Würfe gesamt: 46



Tore: 21



Würfe gehalten: 17



Würfe vorbei: 6



Würfe Pfosten/Latte: 1



Würfe geblockt: 1



ERFOLGREICHE ANGRIFFE

GEHALTENE BÄLLE

ABGEWEHRTE ANGRIFFE

ABGEWEHRTE ANGRIFFE

GEHALTENE BÄLLE

ERFOLGREICHE ANGRIFFE



26

56

Tore erzielt

Angriffe*

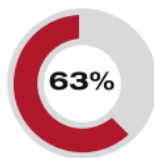


12

33

Paraden

Würfe auf das Tor

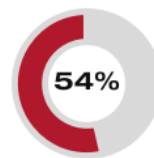


21

56

Gegentore

Angriffe*

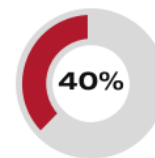


26

56

Gegentore

Angriffe*

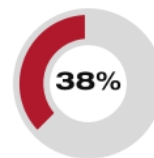


17

43

Paraden

Würfe auf das Tor



21

56

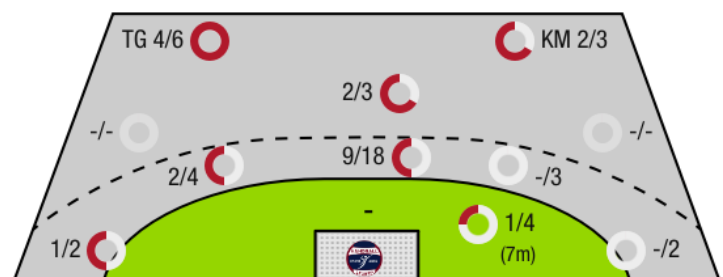
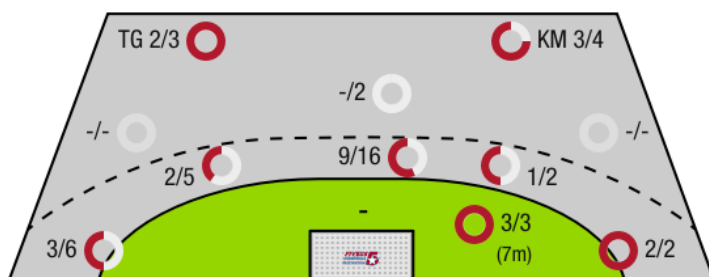
Tore erzielt

Angriffe*

*Die Anzahl der Angriffe wird mit jedem Ballbesitzwechsel um einen Angriff erhöht.

SPORTUNION LEOBEN - ANGRIFF

HC FIVERS WAT MARGARETEN II - ANGRIFF



TG - Tempogegenstoß KM - Kreisläufer



Sportunion Leoben

BEENDET

26 : 21 HC FIVERS WAT Margareten



(11 : 9)

Spieler			Tore/Würfe								Sonstiges				Strafen			
Nr	Name	Pos.	Gesamt	7m	6m	9m	LA/RA	KM	TG	DB*	TF	ST	WB	AS	GK	2min	RK	BK
22	Pazemeckas, Aistis	TW	100% (1/1)											1				
55	Bautista, Daniel	TW	-% (0/0)															
77	Reiter, Daniel	TW	-% (0/0)								1							
3	Kvarits, Elias	LA	0% (0/1)				0/1											
9	Stolz, Patrick	LA	-% (0/0)								1							
11	Magelinskas, Jonas	RM	0% (0/1)		0/1					0/1								
13	Smutny, Philipp	RA	75% (3/4)		1/2		2/2									2		
14	Moser, Lukas	RL	0% (0/2)		0/2							1		1				
15	Spitaler, Thomas	LA	-% (0/0)											1				
24	Nikolic, Mathias	RM	-% (0/0)													1		
25	Kovacech, Marek	RR	57% (8/14)	3/3	5/10	0/1					2			3				
33	Jadron, Lubomir	RL	100% (4/4)		4/4					2/2	2			3	1			
44	Schweiger, Marian	RM	50% (6/12)		0/2	0/1	3/5	1/1	2/3			1		1				
54	Ziura, Vytautas	RM	100% (2/2)		2/2					1/1	1							
64	Galovsky, Stefan	KM	67% (2/3)					2/3			3	1	1		1			
OA	Hodl, Stephen																	
OB	Schinnerl, Mark																	
OC	Birgit, Duda																	
OD	Stolz, Dennis																	
			59% (26/44)	3/3	12/23	0/2	5/8	3/4	2/3	3/4	10	3	1	10	2	3	0	0

Ein Durchbruch (DB) ist eine zusätzliche Information für Tore, die aus dem Rückraum erzielt wurden. Die Anzahl dieser Tore wird bei der Summe der Tore eines Spielers nicht berücksichtigt.

Torhüter		Quote gehaltener Bälle (Paraden/Tore+gehaltene Würfe)							
Nr	Name	Gesamt	7m	6m	9m	LA/RA	Kreis	Gegenstoß	Durchbruch
22	Pazemeckas, Aistis	46% (17/37)	67% (2/3)	41% (9/22)	33% (1/3)	50% (2/4)	0% (0/2)	33% (2/6)	-% (0/0)
55	Bautista, Daniel	-% (0/0)	-% (0/0)	-% (0/0)	-% (0/0)	-% (0/0)	-% (0/0)	-% (0/0)	-% (0/0)
77	Reiter, Daniel	0% (0/1)	-% (0/0)	-% (0/2)	-% (0/0)	-% (0/0)	0% (0/1)	-% (0/0)	-% (0/0)
		45% (17/38)	67% (2/3)	38% (9/24)	33% (1/3)	50% (2/4)	0% (0/3)	33% (2/6)	-% (0/0)

Würfe Team	Tore	Gehalten	Vorbei	Pfosten / Latte	Geblockt	Gesamt	Wurfquote
7m	3	0	0	0	0	3/3	100%
6m	12	8	2	1	0	12/23	52%
9m	0	0	0	1	1	0/2	0%
LA/RA	5	2	0	1	0	5/8	63%
Kreis	3	1	0	0	0	3/4	75%
Gegenstoß	2	1	0	0	0	2/3	67%
Durchbruch	3	1	0	0	0	3/4	75%
		26	12	5	3	26/44	59%

LEGENDE

KM	Kreisläufer
TG	Tempgegenstoß
DB	Durchbruch
TF	Technische Fehler
ST	Steals
WB	Geblockte Würfe
AS	Vorlagen
GK	Gelbe Karte
2min	2min-Strafen
RK	Rote Karte
BK	Blaue Karte

Es ist im Einzelfall möglich, dass Unterschiede zwischen der Summe einzelner Spielerstatistiken und Teamstatistiken auftreten. Der Grund ist, dass aufgrund der Geschwindigkeit eines Handball-Spiels bei einzelnen Ereignissen unsere Scouts den Spieler nicht richtig zuordnen können.



Sportunion Leoben

BEENDET

26 : 21

(11 : 9)

HC FIVERS WAT
Margareten II

Spieler			Tore/Würfe							Sonstiges				Strafen				
Nr	Name	Pos.	Gesamt	7m	6m	9m	LA/RA	KM	TG	DB*	TF	ST	WB	AS	GK	2min	RK	BK
51	Zeba, Nikola	TW	100% (1/1)		1/1													
52	Konstantin, Marko	TW	-% (0/0)															
5	Pieber, Bastian	LA	50% (1/2)	0/1	1/1						2							
25	Mett, Krack	RM	25% (2/8)		1/6			1/1	0/1		3	3		2				
35	Breit, Leon	LA	100% (2/2)		2/2											1		
45	Heizinger, Florian	KM	50% (1/2)					0/1	1/1					1				
45	Rieger, Mathias	KM	50% (1/2)		0/1			1/1			2							
50	Maraspin, Luca	RA	0% (0/1)		0/1						1							
53	Bavinka, Leon	RM	33% (1/3)		1/3									1	1			
54	Nigg, Jakob	RA	50% (2/4)				0/2		2/2		1							
57	Schrattenecker, Jacob	RM	56% (5/9)		4/7	1/2					1			3				
57	Jonas, Herbert	LA	0% (0/1)		0/1													
95	Vilis, Peter	RL	67% (2/3)		1/2	1/1					1		1	2				
95	Lichtblau, Lorin Lukas	LA	40% (2/5)				1/2		1/2									
OA	Muller, Lukas																	
OB	Zapletal, Sandra																	
OC	Polszter, Clemens																	
OD	David, Jan																	
			46% (21/46)	1/4	11/25	2/3	1/4	2/3	4/6	0/0	11	3	1	9	1	1	0	0

Ein Durchbruch (DB) ist eine zusätzliche Information für Tore, die aus dem Rückraum erzielt wurden. Die Anzahl dieser Tore wird bei der Summe der Tore eines Spielers nicht berücksichtigt.

Torhüter		Quote gehaltener Bälle (Paraden/Tore+gehaltene Würfe)							
Nr	Name	Gesamt	7m	6m	9m	LA/RA	Kreis	Gegenstoß	Durchbruch
51	Zeba, Nikola	36% (10/28)	-% (0/0)	35% (6/17)	-% (0/0)	29% (2/7)	33% (1/3)	33% (1/3)	25% (1/4)
52	Konstantin, Marko	20% (2/10)	0% (0/3)	33% (2/6)	-% (0/1)	0% (0/1)	0% (0/1)	-% (0/0)	-% (0/0)
		32% (12/38)	0% (0/3)	35% (8/23)	0% (0/1)	25% (2/8)	25% (1/4)	33% (1/3)	25% (1/4)

Würfe Team	Tore	Gehalten	Vorbei	Pfosten / Latte	Geblockt	Gesamt	Wurfquote	
7m	1	2	1	0	0	1/4	25%	
6m	11	9	4	0	1	11/25	44%	
9m	2	1	0	0	0	2/3	67%	
LA/RA	1	2	0	0	0	1/4	25%	
Kreis	2	0	0	1	0	2/3	67%	
Gegenstoß	4	2	0	0	0	4/6	67%	
Durchbruch	0	0	0	0	0	0/0	NaN%	
		21	17	6	1	1	21/46	46%

LEGENDE

KM	Kreisläufer
TG	Tempgegenstoß
DB	Durchbruch
TF	Technische Fehler
ST	Steals
WB	Geblockte Würfe
AS	Vorlagen
GK	Gelbe Karte
2min	2min-Strafen
RK	Rote Karte
BK	Blaue Karte

Es ist im Einzelfall möglich, dass Unterschiede zwischen der Summe einzelner Spielerstatistiken und Teamstatistiken auftreten. Der Grund ist, dass aufgrund der Geschwindigkeit eines Handball-Spiels bei einzelnen Ereignissen unsere Scouts den Spieler nicht richtig zuordnen können.