



Datum: 11/09/21  
 Uhrzeit: 19:00  
 Spiel: Spiel: 2. Spieltag, Spielnummer: 28645180, Saison: 21/22  
 Austragungsort: ASVO Mehrzwecksporthalle  
 Schiedsrichter: Karel, Matthias, Trickovic, Ivan

# SPIELBERICHT

HLA Challenge

#GeballteLeidenschaft

BEENDET



HIB Handball Graz

26 : 32

UHC Hollabrunn



( 14 : 18 )



Bester Werfer: Mavric **1**

2min: **0**

Bester Werfer: Mitkov **8**

2min: **3**

WURFQUOTE: **59%**

7M-QUOTE

7M-QUOTE

WURFQUOTE: **70%**

Würfe gesamt: 44



Tore: 26



Würfe gehalten: 12




Würfe vorbei: 6



Würfe Pfosten/Latte: 4



Würfe geblockt: 0



**1** 7m-Tore  
**1** 7m-Würfe

7m verworfen:



**3** 7m-Tore  
**3** 7m-Würfe

7m verworfen:

Würfe gesamt: 46



Tore: 32



Würfe gehalten: 7




Würfe vorbei: 7



Würfe Pfosten/Latte: 3



Würfe geblockt: 0



ERFOLGREICHE ANGRIFFE

GEHALTENE BÄLLE

ABGEWEHRTE ANGRIFFE

ABGEWEHRTE ANGRIFFE

GEHALTENE BÄLLE

ERFOLGREICHE ANGRIFFE



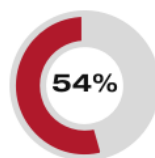
**26** Tore erzielt  
**57** Angriffe\*



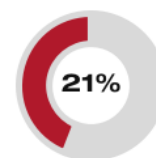
**12** Paraden  
**44** Würfe auf das Tor



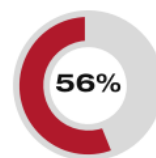
**32** Gegentore  
**57** Angriffe\*



**26** Gegentore  
**57** Angriffe\*



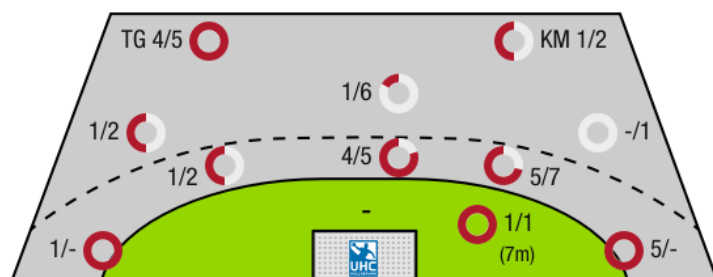
**7** Paraden  
**33** Würfe auf das Tor



**32** Tore erzielt  
**57** Angriffe\*

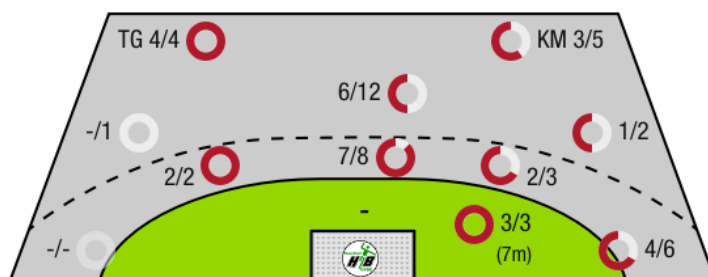
\*Die Anzahl der Angriffe wird mit jedem Ballbesitzwechsel um einen Angriff erhöht.

HIB HANDBALL GRAZ - ANGRIFF



TG - Tempogegenstoß KM - Kreisläufer

UHC HOLLABRUNN - ANGRIFF





HIB Handball Graz

BEENDET

26 : 32

( 14 : 18 )

UHC Hollabrunn



Spieler			Tore/Würfe							Sonstiges				Strafen				
Nr	Name	Pos.	Gesamt	7m	6m	9m	LA/RA	KM	TG	DB*	TF	ST	WB	AS	GK	2min	RK	BK
12	Ortner, Paul	TW	-% (0/0)															
16	Simonik, Luka	TW	-% (0/0)															
2	Offenbacher, Christian	RM	-% (0/0)															
4	Gasperov, Deni	RM	-% (0/0)															
5	Hofer, Markus	LA	-% (0/0)															
6	Hausberger, Benedict	LA	-% (0/0)															
14	Kronheim, Lukas	KM	-% (0/0)															
18	Paljusi, Dominik	RL	-% (0/0)															
19	Ivanjko, Filip	RA	-% (0/0)															
20	Vanzou, Stefan	LA	-% (0/0)															
30	Vasic, Daniel	RM	-% (0/0)															
35	Rothenburger, Georg	LA	-% (0/0)															
40	Seebacher, Jaro	LA	-% (0/0)															
66	Mavric, Mirnes	KM	50% (1/2)					1/2										
77	Herzog, Elias	RM	-% (0/0)															
OA	Kriehuber, Andreas																	
OB	Rothenburger, Georg																	
OC	Kapo, Faruk																	
			59% (26/44)	1/1	10/14	2/9	6/0	1/2	4/5	6/0	12	2	0	0	0	0	0	0

Ein Durchbruch (DB) ist eine zusätzliche Information für Tore, die aus dem Rückraum erzielt wurden. Die Anzahl dieser Tore wird bei der Summe der Tore eines Spielers nicht berücksichtigt.

Torhüter		Quote gehaltener Bälle (Paraden/Tore+gehaltene Würfe)							
Nr	Name	Gesamt	7m	6m	9m	LA/RA	Kreis	Gegenstoß	Durchbruch
12	Ortner, Paul	-% (0/0)	-% (0/0)	-% (0/0)	-% (0/0)	-% (0/0)	-% (0/0)	-% (0/0)	-% (0/0)
16	Simonik, Luka	-% (0/0)	-% (0/0)	-% (0/0)	-% (0/0)	-% (0/0)	-% (0/0)	-% (0/0)	-% (0/0)
		-% (0/0)	-% (0/0)	-% (0/0)	-% (0/0)	-% (0/0)	-% (0/0)	-% (0/0)	-% (0/0)

Würfe Team	Tore	Gehalten	Vorbei	Pfosten / Latte	Geblockt	Gesamt	Wurfquote
7m	1	0	0	0	0	1/1	100%
6m	10	3	0	1	0	10/14	71%
9m	2	5	1	1	0	2/9	22%
LA/RA	6	4	0	1	0	6/0	Infinity%
Kreis	1	0	0	0	0	1/2	50%
Gegenstoß	4	0	0	1	0	4/5	80%
Durchbruch	6	3	0	1	0	6/0	Infinity%
	26	12	6	4	0	26/44	59%

LEGENDE

KM	Kreisläufer
TG	Tempogegenstoß
DB	Durchbruch
TF	Technische Fehler
ST	Steals
WB	Geblockte Würfe
AS	Vorlagen
GK	Gelbe Karte
2min	2min-Strafen
RK	Rote Karte
BK	Blaue Karte

Es ist im Einzelfall möglich, dass Unterschiede zwischen der Summe einzelner Spielerstatistiken und Teamstatistiken auftreten. Der Grund ist, dass aufgrund der Geschwindigkeit eines Handball-Spiels bei einzelnen Ereignissen unsere Scouts den Spieler nicht richtig zuordnen können.



HIB Handball Graz

BEENDET

26 : 32

( 14 : 18 )

UHC Hollabrunn



Spieler			Tore/Würfe							Sonstiges				Strafen				
Nr	Name	Pos.	Gesamt	7m	6m	9m	LA/RA	KM	TG	DB*	TF	ST	WB	AS	GK	2min	RK	BK
26	Nebenfuhr, Michael	TW	-% (0/0)															
74	Dubovecak, Mario	TW	-% (0/0)											1				
5	Parzer, Tobias	KM	100% (1/1)					1/1			1					1		
6	Higatzberger, Adrian	RR	33% (1/3)		0/1		0/1		1/1	0/1								
8	Kosteski, Nikola	RA	78% (7/9)			0/1	4/5		3/3	1/1				1				
17	Schopp, Benedikt	RL	-% (0/0)											1				
19	Gal, Kristof	RL	80% (4/5)		3/3	1/2				2/3	3							
22	Vuksa, Goran	KM	50% (2/4)			0/1		2/3			1							
27	Schopp, David	RR	75% (3/4)		2/2	1/2				1/1						1		
30	Drager, Roman		-% (0/0)															
32	Wieninger, Kevin	RM	50% (3/6)		2/2	1/4				2/3	2			1	1	1		
33	Leutgeb, David	RL	-% (0/0)								2							
34	Horvacki, Mario	RM	75% (3/4)		2/2	1/1		0/1		1/1	2			2				
71	Mitkov, Vlatko	RR	80% (8/10)	3/3	2/3	3/4				3/3				4				
95	Otte, Alexander	LA	-% (0/0)															
OA	Gedinger, Gerhard																	
OB	Belas, Ivica																	
OC	Dincic, Andrija																	
			<b>70% (32/46)</b>	3/3	11/13	7/15	4/6	3/5	4/4	10/13	11	0	0	10	1	3	0	0

Ein Durchbruch (DB) ist eine zusätzliche Information für Tore, die aus dem Rückraum erzielt wurden. Die Anzahl dieser Tore wird bei der Summe der Tore eines Spielers nicht berücksichtigt.

Torhüter		Quote gehaltener Bälle (Paraden/Tore+gehaltene Würfe)							
Nr	Name	Gesamt	7m	6m	9m	LA/RA	Kreis	Gegenstoß	Durchbruch
26	Nebenfuhr, Michael	35% (9/26)	0% (0/1)	13% (1/8)	57% (4/7)	57% (4/7)	0% (0/2)	0% (0/3)	17% (1/6)
74	Dubovecak, Mario	25% (3/12)	-% (0/0)	33% (2/6)	50% (1/2)	0% (0/4)	-% (0/0)	0% (0/1)	67% (2/3)
		<b>32% (12/38)</b>	<b>0% (0/1)</b>	<b>21% (3/14)</b>	<b>56% (5/9)</b>	<b>36% (4/11)</b>	<b>0% (0/2)</b>	<b>0% (0/4)</b>	<b>33% (3/9)</b>

Würfe Team	Tore	Gehalten	Vorbei	Pfosten / Latte	Geblockt	Gesamt	Wurfquote
7m	3	0	0	0	0	3/3	100%
6m	11	0	2	0	0	11/13	85%
9m	7	0	6	2	0	7/15	47%
LA/RA	4	0	0	0	0	4/6	67%
Kreis	3	0	0	1	0	3/5	60%
Gegenstoß	4	0	0	0	0	4/4	100%
Durchbruch	10	0	0	2	0	10/13	77%
	32	0	7	3	0	32/46	70%

LEGENDE

- KM Kreisläufer
- TG Tempogegenstoß
- DB Durchbruch
- TF Technische Fehler
- ST Steals
- WB Geblockte Würfe
- AS Vorlagen
- GK Gelbe Karte
- 2min 2min-Strafen
- RK Rote Karte
- BK Blaue Karte

Es ist im Einzelfall möglich, dass Unterschiede zwischen der Summe einzelner Spielerstatistiken und Teamstatistiken auftreten. Der Grund ist, dass aufgrund der Geschwindigkeit eines Handball-Spiels bei einzelnen Ereignissen unsere Scouts den Spieler nicht richtig zuordnen können.